

DEPARTEMENT DE LA HAUTE-GARONNE

BUDGET PRIMITIF POUR L'EXERCICE 2020

volume 1

SOMMAIRE

Budget Principal

I - Informations générales

II - Présentation générale du budget - Budget Principal

III - Vote du budget - Budget Principal

IV - Annexes

Présentation synthétique du Budget Primitif

REPUBLIQUE FRANÇAISE

**CONSEIL DEPARTEMENTAL : CONSEIL DEPARTEMENTAL HAUTE
GARONNE (1)**

AGREGÉ AU BUDGET PRINCIPAL DE (2)

Numéro SIRET : 22310001700423

POSTE COMPTABLE : PAYEUR DEPART. HAUTE GARONNE

M. 52

**Budget primitif
voté par nature**

BUDGET : BUDGET PRINCIPAL (3)

ANNEE 2020

(1) Indiquer soit « Département : nom du département », soit le libellé de l'établissement ou du syndicat (exemples : MDPH, libellé du syndicat mixte relevant de l'article L. 5721-2 du CGCT...).

(2) A compléter s'il s'agit d'un budget annexe.

(3) Indiquer le budget concerné : budget principal (du département ou syndicat mixte) ou libellé du budget annexe.

Sommaire

I - Informations générales

A - Informations statistiques, fiscales et financières	4
B - Modalités de vote du budget	5
C1 - Exécution du budget de l'exercice précédent - Résultats	6
C2 - Exécution du budget de l'exercice précédent - RAR Dépenses	7
C3 - Exécution du budget de l'exercice précédent - RAR Recettes	8

II - Présentation générale du budget

A1 - Vue d'ensemble du budget par section	9
A2.1 - Equilibre financier du budget - Section d'investissement - Dépenses	10
A2.2 - Equilibre financier du budget - Section d'investissement - Recettes	11
A3.1 - Equilibre financier du budget - Section de fonctionnement - Dépenses	12
A3.2 - Equilibre financier du budget - Section de fonctionnement - Recettes	13
B1 - Balance générale - Dépenses	14
B2 - Balance générale - Recettes	15

III - Vote du budget

A - Section d'investissement - Vue d'ensemble - Dépenses / Recettes	17
A1.1 - Equipements départementaux - Dépenses non individualisées en programme d'équipement	19
A1.2 - Equipements départementaux - Dépenses RMI / RSA	20
A1.3 - Equipements départementaux - Dépenses individualisées en programme d'équipement	21
A1.4 - Equipements départementaux - Chapitres de programme afférent à une autorisation de programme	22
A1.5 - Equipements départementaux - Chapitres de programme non compris dans une autorisation de programme	23
A2 - Equipements non départementaux	24
A3 - Dépenses financières	25
A4.1 - Financement des équipements départementaux et non départementaux	26
A4.2 - Recettes RMI / RSA	27
A4.3 - Recettes financières	28
A5 - Récapitulatif des opérations pour le compte de tiers	29
A6 - Section d'investissement - Opérations d'ordre entre sections	30
A7 - Section d'investissement - Opérations patrimoniales	32
B - Section de fonctionnement - Vue d'ensemble	33
B1 - Section de fonctionnement - Détail des dépenses	35
B2 - Section de fonctionnement - Détail des recettes	40

IV - Annexes

A - Présentation croisée par fonction

A1 - Vue d'ensemble	43
A1/01 - Opérations non ventilées	55
A1/0 - Fonction 0 (sauf 01)	57
A1/1 - Fonction 1	59
A1/2 - Fonction 2	60
A1/3 - Fonction 3	62
A1/4 - Fonction 4	64
A1/5 - Fonction 5	65
A1/6 - Fonction 6	73
A1/7 - Fonction 7	75
A1/8 - Fonction 8	77
A1/9 - Fonction 9	79

B - Eléments du bilan

B1.1 - Etat de la dette - Détail des crédits de trésorerie	81
B1.2 - Etat de la dette - Répartition par nature de dette	82
B1.3 - Etat de la dette - Répartition des emprunts par structure de taux	88
B1.4 - Etat de la dette - Typologie de la répartition de l'encours	89
B1.5 - Etat de la dette - Détail des opérations de couverture	90
B2 - Méthodes utilisées	92
B3 - Etat des provisions	94
B4 - Etat des charges transférées	Sans Objet
B5 - Détail des chapitres d'opérations pour comptes de tiers	95
B6 - Prêts	98
B7.1 - Equilibre des opérations financières - Dépenses	141

B7.2 - Equilibre des opérations financières - Recettes	142
C - Engagements hors bilan	
C1.1 - Etat des emprunts garantis	144
C1.2 - Calcul du ratio d'endettement relatif aux garanties d'emprunt	298
C2 - Subventions versées dans le cadre du vote du budget	299
C3 - Etat des contrats de crédit-bail	321
C4 - Etat des contrats de PPP	322
C5 - Etat des autres engagements donnés	323
C6 - Etat des engagements reçus	334
C7 - Situation des autorisations de programme	335
C8 - Situation des autorisations d'engagement	354
C9 - Etat des recettes grevées d'affectation spéciale	355
D - Autres éléments d'information	
D1 - Etat du personnel	360
D2 - Liste des organismes dans lesquels le département a pris un engagement financier	Sans Objet
D3.1 - Liste des organismes de regroupement	376
D3.2 - Liste des établissements publics créés	378
D3.3 - Liste des services individualisés dans un budget annexe	379
D3.4 - Liste des services assujettis à la TVA et non érigés en un budget annexe	Sans Objet
E - Décisions en matière de taux - Arrêté et signatures	
E1 - Décisions en matière de taux	380
E2 - Arrêté et signatures	381

Préciser, pour chaque annexe, si l'état est sans objet le cas échéant.

I – INFORMATIONS GENERALES	I
INFORMATIONS STATISTIQUES, FISCALES ET FINANCIERES	A

Informations statistiques			
	Valeurs		Valeurs
Population totale	1385122	Nombre de m ² de surface utile de bâtiments (4)	
Longueur de la voirie départementale (en km)	6138	Nombre d'organismes de coopération auxquels appartient le département	17

Informations fiscales (N-2)			
Potentiel fiscal et financier (1)		Valeurs par habitant pour le département (population DGF)	Moyennes nationales du potentiel financier par catégorie (2)
Fiscal	Financier		
764669043	809135238	555,382162	619,617569

(1) Il s'agit du potentiel fiscal et financier définis à l'article L. 3334-6 du code général des collectivités territoriales qui figurent sur la fiche de répartition de la DGF de l'exercice N-1 établie sur la base des informations N-2 (transmise par les services préfectoraux).


(2) Il s'agit du potentiel financier défini à l'article L. 3334-6-1 pour les départements urbains et R. 3334-3-1 du CGCT pour les départements non urbains. Le potentiel financier moyen par catégorie figure sur la fiche de la répartition de la DGF de l'exercice N-1 établie sur la base des informations N-2.

Informations financières – ratios		Valeurs	Moyennes nationales
1	Dépenses réelles de fonctionnement/population	1027,26	874
2	Produit des impositions directes/population	453,31	281
3	Recettes réelles de fonctionnement/population	1129,85	993
4	Dépenses d'équipement brut/population	103,91	90
5	Encours de dette/population (3)	293,61	492
6	DGF/population	75,07	124
7	Dépenses de personnel/dépenses réelles de fonctionnement (4)	20,93%	20,80%
8	Dépenses réelles de fonctionnement et remboursement annuel de la dette en capital/recettes réelles de fonctionnement (4)	94,29%	92,90%
9	Dépenses d'équipement brut/recettes réelles de fonctionnement (4)	9,20%	9,10%
10	Encours de la dette/recettes réelles de fonctionnement (3) (4)	25,99%	49,50%

(3) Les ratios s'appuyant sur l'encours de la dette se calculent à partir du montant de la dette au 01/01/N.

(4) Pour les syndicats mixtes, seules ces données sont à renseigner.

(5) Les valeurs devant figurer dans cet état sont celles du dernier CA adopté avant le vote du budget concerné.

 Dans l'ensemble des tableaux, les cases grisées ne doivent pas être remplies.

I – INFORMATIONS GENERALES	I
MODALITES DE VOTE DU BUDGET	B

I – L'assemblée délibérante a voté le présent budget par nature :

- au niveau (1) du chapitre pour la section d'investissement.
- (2) sans les programmes d'équipement.
- au niveau (1) du chapitre pour la section de fonctionnement.
- (3) sans vote formel sur chacun des chapitres.

La liste des articles spécialisés sur lesquels l'ordonnateur ne peut procéder à des virements d'article à article est la suivante :

II – En l'absence de mention au paragraphe I ci-dessus, le budget est réputé voté par chapitre, sans vote formel sur chacun des chapitres, en investissement et en fonctionnement, et, en section d'investissement, sans chapitre de programme.

III – La comparaison s'effectue par rapport au budget (4) cumulé de l'exercice précédent.

IV – Le présent budget a été voté (5) sans reprise des résultats de l'exercice N-1.

(1) A compléter par « du chapitre » ou « de l'article ».

(2) Indiquer « avec » ou « sans » les programmes d'équipement.

(3) Indiquer « avec » ou « sans » vote formel.

(4) Indiquer « primitif de l'exercice précédent » ou « cumulé de l'exercice précédent ».

(5) A compléter par un seul des trois choix suivants :

- sans reprise des résultats de l'exercice N-1,
- avec reprise des résultats de l'exercice N-1 après le vote du compte administratif,
- avec reprise anticipée des résultats de l'exercice N-1.

I – INFORMATIONS GENERALES	I
EXECUTION DU BUDGET DE L'EXERCICE PRECEDENT	C1

RESULTATS DE L'EXERCICE PRECEDENT

	RESULTAT DE L'EXERCICE N-1			
	Dépenses	Recettes	Solde d'exécution ou résultat reporté	Résultat ou solde (A) (3)
TOTAL DU BUDGET	0,00	0,00	0,00	A1 0,00
Investissement	0,00	0,00	(1)	0,00 A2 0,00
Fonctionnement	0,00	0,00	(2)	0,00 A3 0,00

(1) Solde d'exécution de N-2 reporté sur la ligne budgétaire 001 du compte administratif N-1. Indiquer le signe – si dépenses > recettes, et + si recettes > dépenses.

(2) Résultat de fonctionnement reporté sur la ligne budgétaire 002 du compte administratif N-1. Indiquer le signe – si déficitaire, et + si excédentaire.

(3) Indiquer le signe – si dépenses > recettes, et + si recettes > dépenses.

	RESTES A REALISER N-1				
	Dépenses	Recettes	Solde (B)		
TOTAL des RAR	I + II	0,00	III + IV	0,00	B1 0,00
Investissement	I	0,00	III	0,00	B2 0,00
Fonctionnement	II	0,00	IV	0,00	B3 0,00

RESULTAT CUMULE = (A) + (B) (1)		
TOTAL	A1 + B1	0,00
Investissement	A2 + B2	0,00
Fonctionnement	A3 + B3	0,00

(1) Si le montant est positif, il s'agit d'un excédent, si le montant est négatif, il s'agit d'un déficit.

I – INFORMATIONS GENERALES	I
EXECUTION DU BUDGET DE L'EXERCICE PRECEDENT – RAR DEPENSES	C2

DETAIL DES RESTES A REALISER N-1 EN DEPENSES

Chap. /art. (1)	Libellé	Dépenses engagées non mandatées
SECTION D'INVESTISSEMENT – TOTAL		(I) 0,00
010	Revenu minimum d'insertion	0,00
018	Revenu de solidarité active	0,00
10	Dotations, fonds divers et réserves	0,00
13	Subventions d'investissement (2)	0,00
16	Emprunts et dettes assimilées	0,00
18	Cpte de liaison : affectation (BA,régie)	0,00
20	Immobilisations incorporelles (2)	0,00
204	Subventions d'équipement versées (2)	0,00
21	Immobilisations corporelles (2)	0,00
22	Immobilisations reçues en affectation (2)	0,00
23	Immobilisations en cours (2)	0,00
26	Participations et créances rattachées	0,00
27	Autres immobilisations financières (2)	0,00
SECTION DE FONCTIONNEMENT – TOTAL		(II) 0,00
011	Charges à caractère général (3)	0,00
012	Charges de personnel et frais assimilés (3)	0,00
014	Atténuations de produits	0,00
015	Revenu minimum d'insertion	0,00
016	Allocation personnalisée d'autonomie	0,00
017	Revenu de solidarité active	0,00
65	Autres charges de gestion courante (3)	0,00
6586	Frais fonctionnement des groupes d'élus	0,00
66	Charges financières	0,00
67	Charges exceptionnelles (3)	0,00

(1) Suivant le niveau de vote retenu par l'assemblée délibérante.

(2) Hors dépenses imputées aux comptes 010 et 018.

(3) Hors dépenses imputées aux comptes 015, 016 et 017.

I – INFORMATIONS GENERALES	I
EXECUTION DU BUDGET DE L'EXERCICE PRECEDENT – RAR RECETTES	C3

DETAIL DES RESTES A REALISER N-1 EN RECETTES

Chap. / art. (1)	Libellé	Titres restant à émettre
SECTION D'INVESTISSEMENT – TOTAL		(III) 0,00
010	Revenu minimum d'insertion	0,00
018	Revenu de solidarité active	0,00
024	Produits des cessions d'immobilisations	0,00
10	Dotations, fonds divers et réserves	0,00
13	Subventions d'investissement (2)	0,00
16	Emprunts et dettes assimilées	0,00
18	Cpte de liaison : affectation (BA,régie)	0,00
20	Immobilisations incorporelles (2)	0,00
204	Subventions d'équipement versées (2)	0,00
21	Immobilisations corporelles (2)	0,00
22	Immobilisations reçues en affectation (2)	0,00
23	Immobilisations en cours (2)	0,00
26	Participations et créances rattachées	0,00
27	Autres immobilisations financières (2)	0,00
SECTION DE FONCTIONNEMENT – TOTAL		(IV) 0,00
70	Prod. services, domaine, ventes diverses	0,00
73	Impôts et taxes	0,00
731	Impositions directes	0,00
74	Dotations, subventions et participations (3)	0,00
75	Autres produits de gestion courante (3)	0,00
013	Atténuations de charges (3)	0,00
015	Revenu minimum d'insertion	0,00
016	Allocation personnalisée d'autonomie	0,00
017	Revenu de solidarité active	0,00
76	Produits financiers	0,00
77	Produits exceptionnels (3)	0,00

(1) Suivant le niveau de vote retenu par l'assemblée délibérante.

(2) Hors recettes imputées aux chapitres 010 et 018.

(3) Hors recettes imputées aux chapitres 015, 016 et 017.

II – PRESENTATION GENERALE DU BUDGET	II
VUE D'ENSEMBLE	A1

		DEPENSES	RECETTES
VOTE	Crédits d'investissement votés au titre du présent budget (y compris le compte 1068) (1)	388 368 022,00	388 368 022,00

		DEPENSES	RECETTES
REPORTS	Restes à réaliser de l'exercice précédent (RAR N-1) (2)	0,00	0,00
	001 Solde d'exécution de la section d'investissement reporté (2)	(si solde négatif) 0,00	(si solde positif) 0,00

Total de la section d'investissement (3)	388 368 022,00	388 368 022,00
--	----------------	----------------

		DEPENSES	RECETTES
VOTE	Crédits de fonctionnement votés au titre du présent budget (1)	1 572 180 456,00	1 572 180 456,00

		DEPENSES	RECETTES
REPORTS	Restes à réaliser de l'exercice précédent (RAR N-1) (2)	0,00	0,00
	002 Résultat de fonctionnement reporté (2)	(si déficit) 0,00	(si excédent) 0,00

Total de la section de fonctionnement (4)	1 572 180 456,00	1 572 180 456,00
---	------------------	------------------

TOTAL DU BUDGET (5)	1 960 548 478,00	1 960 548 478,00
-------------------------------	------------------	------------------

TOTAL DES OPERATIONS REELLES ET D'ORDRE DU BUDGET

	DÉPENSES			RECETTES		
	RÉELLES ET MIXTES	ORDRE	TOTAL	RÉELLES ET MIXTES	ORDRE	TOTAL
Crédits d'investissement votés au titre du présent budget	362 610 349,00	25 757 673,00	388 368 022,00	220 510 349,00	167 857 673,00	388 368 022,00
Crédits de fonctionnement votés au titre du présent budget	1 422 876 762,00	149 303 694,00	1 572 180 456,00	1 564 976 762,00	7 203 694,00	1 572 180 456,00
Total budget (hors RAR N-1 et reports)	1 785 487 111,00	175 061 367,00	1 960 548 478,00	1 785 487 111,00	175 061 367,00	1 960 548 478,00

(1) Au budget primitif, les crédits votés correspondent aux crédits votés lors de cette étape budgétaire.

(2) A servir uniquement en cas de reprise des résultats de l'exercice précédent.

Les restes à réaliser de la section de fonctionnement correspondent en dépenses, aux dépenses engagées non mandatées et non rattachées telles qu'elles ressortent de la comptabilité des engagements et en recettes, aux recettes certaines n'ayant pas donné lieu à l'émission d'un titre et non rattachées (R. 3312.9 du CGCT).

Les restes à réaliser de la section d'investissement correspondent en dépenses, aux dépenses engagées non mandatées au 31/12 de l'exercice précédent telles qu'elles ressortent de la comptabilité des engagements et aux recettes certaines n'ayant pas donné lieu à l'émission d'un titre au 31/12 de l'exercice précédent (R. 3312-8 du CGCT).

(3) Total de la section d'investissement = RAR + solde d'exécution reporté + crédits d'investissement votés.

(4) Total de la section de fonctionnement = RAR + résultat reporté + crédits de fonctionnement votés.

(5) Total du budget = total de la section de fonctionnement + total de la section d'investissement.

II – PRESENTATION GENERALE DU BUDGET	II
EQUILIBRE FINANCIER – SECTION D'INVESTISSEMENT	A2.1

DEPENSES D'INVESTISSEMENT

Chap.	Libellé	Pour mémoire budget précédent (1)	Restes à réaliser N-1	Propositions du président sur les crédits de l'exercice	Vote de l'assemblée sur les crédits de l'exercice	TOTAL (= RAR + vote)
010	Revenu minimum d'insertion	0,00	0,00	0,00	0,00	0,00
018	Revenu de solidarité active	0,00	0,00	0,00	0,00	0,00
20	Immobilisations incorporelles (sauf 204) (y compris programmes) (6)	5 933 237,82	0,00	5 014 500,00	5 014 500,00	5 014 500,00
204	Subventions d'équipement versées (6)	202 290 873,97	0,00	98 164 982,00	98 164 982,00	98 164 982,00
21	Immobilisations corporelles (y compris programmes) (6)	34 129 641,00	0,00	16 845 438,00	16 845 438,00	16 845 438,00
22	Immobilisations reçues en affectation (y compris programmes) (3) (6)	0,00	0,00	0,00	0,00	0,00
23	Immobilisations en cours (y compris programmes) (6)	100 401 694,82	0,00	121 970 500,00	121 970 500,00	121 970 500,00
Total des dépenses d'équipement		342 755 447,61	0,00	241 995 420,00	241 995 420,00	241 995 420,00
10	Dotations, fonds divers et réserves	0,00	0,00	0,00	0,00	0,00
13	Subventions d'investissement (6)	15 000,00	0,00	41 635,00	41 635,00	41 635,00
16	Emprunts et dettes assimilées	143 846 803,00	0,00	117 608 387,00	117 608 387,00	117 608 387,00
18	Cpte de liaison : affectation (BA,régie) (4)	0,00	0,00	0,00	0,00	0,00
26	Participations et créances rattachées	195 000,00	0,00	50 000,00	50 000,00	50 000,00
27	Autres immobilisations financières (6)	3 867 612,65	0,00	2 294 013,00	2 294 013,00	2 294 013,00
020	Dépenses imprévues	1 971 582,87		526 894,00	526 894,00	526 894,00
Total des dépenses financières		149 895 998,52	0,00	120 520 929,00	120 520 929,00	120 520 929,00
45...	Total des opé. pour compte de tiers (5)	127 041,42	0,00	94 000,00	94 000,00	94 000,00
Total des dépenses réelles d'investissement		492 778 487,55	0,00	362 610 349,00	362 610 349,00	362 610 349,00

040	Opérations ordre transf. entre sections (2)	7 291 558,00		7 203 694,00	7 203 694,00	7 203 694,00
041	Opérations patrimoniales (2)	91 398 087,00		18 553 979,00	18 553 979,00	18 553 979,00
Total des dépenses d'ordre d'investissement		98 689 645,00		25 757 673,00	25 757 673,00	25 757 673,00

TOTAL	591 468 132,55	0,00	388 368 022,00	388 368 022,00	388 368 022,00
--------------	-----------------------	-------------	-----------------------	-----------------------	-----------------------

+

D 001 SOLDE D'EXECUTION NEGATIF REPORTE OU ANTICIPE	0,00
--	-------------

=

TOTAL DES DEPENSES D'INVESTISSEMENT CUMULEES	388 368 022,00
---	-----------------------

(1) Voir état I-B pour la comparaison par rapport au budget précédent.

(2) DF 023 = RI 021 ; DI 040 = RF 042 ; RI 040 = DF 042 ; DI 041 = RI 041.

(3) En dépenses, le chapitre 22 retrace les travaux d'investissement réalisés sur les biens reçus en affectation. En recette, il retrace, le cas échéant, l'annulation de tels travaux effectués sur un exercice antérieur.

(4) A servir uniquement lorsque le département effectue une dotation initiale en espèces au profit d'un service public non personnalisé qu'il crée.

(5) Seul le total des opérations pour compte de tiers figure sur cet état (voir le détail en III-A5).

(6) Hors dépenses imputées aux chapitres 010 et 018.

II – PRESENTATION GENERALE DU BUDGET	II
EQUILIBRE FINANCIER – SECTION D'INVESTISSEMENT	A2.2

RECETTES D'INVESTISSEMENT

Chap	Libellé	Pour mémoire budget précédent (1)	Restes à réaliser N-1	Propositions du président sur les crédits de l'exercice	Vote de l'assemblée sur les crédits de l'exercice	TOTAL (= RAR + vote)
010	Revenu minimum d'insertion	0,00	0,00	0,00	0,00	0,00
018	Revenu de solidarité active	0,00	0,00	0,00	0,00	0,00
13	Subventions d'investissement (sauf 138) (9)	16 333 087,91	0,00	16 194 819,00	16 194 819,00	16 194 819,00
16	Emprunts et dettes assimilées (8)	81 523 894,91	0,00	124 000 000,00	124 000 000,00	124 000 000,00
20	Immobilisations incorporelles (sauf 204) (9)	0,00	0,00	0,00	0,00	0,00
204	Subventions d'équipement versées (9)	0,00	0,00	0,00	0,00	0,00
21	Immobilisations corporelles (9)	0,00	0,00	0,00	0,00	0,00
22	Immobilisations reçues en affectation (3) (9)	0,00	0,00	0,00	0,00	0,00
23	Immobilisations en cours (9)	0,00	0,00	0,00	0,00	0,00
Total des recettes d'équipement		97 856 982,82	0,00	140 194 819,00	140 194 819,00	140 194 819,00
10	Dotations, fonds divers et réserves (sauf 1068)	8 340 680,00	0,00	11 000 000,00	11 000 000,00	11 000 000,00
1068	Excédents de fonctionnement capitalisés (6)	75 802 092,70	0,00	0,00	0,00	0,00
138	Autres subventions invest. non transf. (9)	0,00	0,00	0,00	0,00	0,00
16	Emprunts et dettes assimilées	72 369 764,00	0,00	64 793 531,00	64 793 531,00	64 793 531,00
18	Cpte de liaison : affectation (BA,régie) (4)	0,00	0,00	0,00	0,00	0,00
26	Participations et créances rattachées	0,00	0,00	0,00	0,00	0,00
27	Autres immobilisations financières (9)	4 730 974,36	0,00	3 811 424,00	3 811 424,00	3 811 424,00
024	Produits des cessions d'immobilisations	1 982 885,00	0,00	710 575,00	710 575,00	710 575,00
Total des recettes financières		163 226 396,06	0,00	80 315 530,00	80 315 530,00	80 315 530,00
45...	Total des opé. pour le compte de tiers (5)	50 000,00	0,00	0,00	0,00	0,00
Total des recettes réelles d'investissement		261 133 378,88	0,00	220 510 349,00	220 510 349,00	220 510 349,00

021	Virement de la section de fonctionnement (2)	86 711 375,87		7 290 774,00	7 290 774,00	7 290 774,00
040	Opérations ordre transf. entre sections (2)	147 353 780,00		142 012 920,00	142 012 920,00	142 012 920,00
041	Opérations patrimoniales (2)	91 398 087,00		18 553 979,00	18 553 979,00	18 553 979,00
Total des recettes d'ordre d'investissement		325 463 242,87		167 857 673,00	167 857 673,00	167 857 673,00

TOTAL	586 596 621,75	0,00	388 368 022,00	388 368 022,00	388 368 022,00
--------------	-----------------------	-------------	-----------------------	-----------------------	-----------------------

R 001 SOLDE D'EXECUTION POSITIF REPORTE OU ANTICIPE	0,00
--	-------------

TOTAL DES RECETTES D'INVESTISSEMENT CUMULEES	388 368 022,00
---	-----------------------

Pour information :

Il s'agit, pour un budget voté en équilibre, des ressources propres correspondant à l'excédent des recettes réelles de fonctionnement sur les dépenses réelles de fonctionnement il sert à financer le remboursement du capital de la dette et les nouveaux investissements du département.

**AUTOFINANCEMENT PREVISIONNEL
DÉGAGÉ PAR LA SECTION DE
FONCTIONNEMENT (7)**

142 100 000,00

(1) Voir état I-B pour la comparaison par rapport au budget précédent.

(2) DF 023 = RI 021 ; DI 040 = RF 042 ; RI 040 = DF 042 ; DI 041 = RI 041.

(3) En dépenses, le chapitre 22 retrace les travaux d'investissement réalisés sur les biens reçus en affectation. En recette, il retrace, le cas échéant, l'annulation de tels travaux effectués sur un exercice antérieur.

(4) A servir uniquement lorsque le département effectue une dotation initiale en espèces au profit d'un service public non personnalisé qu'il crée.

(5) Seul le total des opérations pour compte de tiers figure sur cet état (voir le détail en III-A5).

(6) Le compte 1068 n'est pas un chapitre mais un article du chapitre 10.

(7) Solde de l'opération DF 023 + DF 042 – RF 042 ou solde de l'opération RI 021 + RI 040 – DI 040.

(8) Sauf 165, 166 et 16449.

(9) Hors recettes imputées aux chapitres 010 et 018.

II – PRESENTATION GENERALE DU BUDGET	II
EQUILIBRE FINANCIER – SECTION DE FONCTIONNEMENT	A3.1

DEPENSES DE FONCTIONNEMENT

Chap.	Libellé	Pour mémoire budget précédent (1)	Restes à réaliser N-1	Propositions du président sur les crédits de l'exercice	Vote de l'assemblée sur les crédits de l'exercice	TOTAL (= RAR + vote)
011	Charges à caractère général (3)	135 655 910,92	0,00	132 953 645,00	132 953 645,00	132 953 645,00
012	Charges de personnel et frais assimilés (3)	285 880 109,00	0,00	297 833 840,00	297 833 840,00	297 833 840,00
014	Atténuations de produits	39 854 840,00	0,00	42 521 000,00	42 521 000,00	42 521 000,00
015	Revenu minimum d'insertion	142 885,00	0,00	72 000,00	72 000,00	72 000,00
016	Allocation personnalisée d'autonomie	128 829 310,00	0,00	124 972 000,00	124 972 000,00	124 972 000,00
017	Revenu de solidarité active	236 509 355,28	0,00	233 845 110,00	233 845 110,00	233 845 110,00
65	Autres charges de gestion courante (sauf 6586) (3)	561 707 838,40	0,00	580 125 706,00	580 125 706,00	580 125 706,00
6586	Frais fonctionnement des groupes d'étus	598 647,00	0,00	596 402,00	596 402,00	596 402,00
Total des dépenses de gestion courante		1 389 178 895,60	0,00	1 412 919 703,00	1 412 919 703,00	1 412 919 703,00
66	Charges financières	9 898 354,00	0,00	8 410 673,00	8 410 673,00	8 410 673,00
67	Charges exceptionnelles (3)	2 346 400,92	0,00	1 527 500,00	1 527 500,00	1 527 500,00
68	Dotations amortissements et provisions (3)	1 370 662,00		18 886,00	18 886,00	18 886,00
022	Dépenses imprévues	2 452 759,00		0,00	0,00	0,00
Total des dépenses réelles de fonctionnement		1 405 247 071,52	0,00	1 422 876 762,00	1 422 876 762,00	1 422 876 762,00

023	Virement à la section d'investissement (2)	86 711 375,87		7 290 774,00	7 290 774,00	7 290 774,00
042	Opérations ordre transf. entre sections (2)	147 353 780,00		142 012 920,00	142 012 920,00	142 012 920,00
043	Opérations ordre intérieur de la section (2)	0,00		0,00	0,00	0,00
Total des dépenses d'ordre de fonctionnement		234 065 155,87		149 303 694,00	149 303 694,00	149 303 694,00

TOTAL	1 639 312 227,39	0,00	1 572 180 456,00	1 572 180 456,00	1 572 180 456,00
--------------	-------------------------	-------------	-------------------------	-------------------------	-------------------------

+

D 002 RESULTAT REPORTE OU ANTICIPE	0,00
---	-------------

=

TOTAL DES DEPENSES DE FONCTIONNEMENT CUMULEES	1 572 180 456,00
--	-------------------------

(1) Voir état I-B pour la comparaison par rapport au budget précédent.

(2) DF 023 = RI 021 ; DI 040 = RF 042 ; RI 040 = DF 042 ; DI 041 = RI 041 ; DF 043 = RF 043.

(3) Hors dépenses imputées aux chapitres 015, 016 et 017.

II – PRESENTATION GENERALE DU BUDGET	II
EQUILIBRE FINANCIER – SECTION DE FONCTIONNEMENT	A3.2

RECETTES DE FONCTIONNEMENT

Chap.	Libellé	Pour mémoire budget précédent (1)	Restes à réaliser N-1	Propositions du président sur les crédits de l'exercice	Vote de l'assemblée sur les crédits de l'exercice	TOTAL (= RAR + vote)
013	Atténuations de charges (4)	150 000,00	0,00	150 000,00	150 000,00	150 000,00
015	Revenu minimum d'insertion	32 000,00	0,00	20 000,00	20 000,00	20 000,00
016	Allocation personnalisée d'autonomie	41 955 000,00	0,00	42 255 000,00	42 255 000,00	42 255 000,00
017	Revenu de solidarité active	125 239 463,00	0,00	125 139 463,00	125 139 463,00	125 139 463,00
70	Prod. services, domaine, ventes diverses	13 349 150,00	0,00	8 909 296,00	8 909 296,00	8 909 296,00
73	Impôts et taxes (sauf 731)	422 798 000,00	0,00	468 101 000,00	468 101 000,00	468 101 000,00
731	Impositions directes	610 315 900,00	0,00	627 892 235,00	627 892 235,00	627 892 235,00
74	Dotations, subventions et participations (4)	222 565 503,00	0,00	222 979 855,00	222 979 855,00	222 979 855,00
75	Autres produits de gestion courante (4)	38 250 500,00	0,00	38 402 000,00	38 402 000,00	38 402 000,00
Total des recettes de gestion courante		1 474 655 516,00	0,00	1 533 848 849,00	1 533 848 849,00	1 533 848 849,00
76	Produits financiers	279 207,00	0,00	262 003,00	262 003,00	262 003,00
77	Produits exceptionnels (4)	634 610,00	0,00	601 110,00	601 110,00	601 110,00
78	Reprises amortissements et provisions (4)	30 362 948,00	0,00	30 264 800,00	30 264 800,00	30 264 800,00
Total des recettes réelles de fonctionnement		1 505 932 281,00	0,00	1 564 976 762,00	1 564 976 762,00	1 564 976 762,00

042	Opérations ordre transf. entre sections (2)	7 291 558,00	0,00	7 203 694,00	7 203 694,00	7 203 694,00
043	Opérations ordre intérieur de la section (2)	0,00	0,00	0,00	0,00	0,00
Total des recettes d'ordre de fonctionnement		7 291 558,00	0,00	7 203 694,00	7 203 694,00	7 203 694,00

TOTAL	1 513 223 839,00	0,00	1 572 180 456,00	1 572 180 456,00	1 572 180 456,00
--------------	-------------------------	-------------	-------------------------	-------------------------	-------------------------

+

R 002 RESULTAT REPORTE OU ANTICIPE	0,00
---	-------------

=

TOTAL DES RECETTES DE FONCTIONNEMENT CUMULEES	1 572 180 456,00
--	-------------------------

Pour information :

AUTOFINANCEMENT PREVISIONNEL DÉGAGÉ AU PROFIT DE LA SECTION D'INVESTISSEMENT (3)	142 100 000,00	Il s'agit, pour un budget voté en équilibre, des ressources propres correspondant à l'excédent des recettes réelles de fonctionnement sur les dépenses réelles de fonctionnement. Il sert à financer le remboursement du capital de la dette et les nouveaux investissements du département.
---	-----------------------	--

(1) Voir état I-B pour la comparaison par rapport au budget précédent.

(2) DF 023 = RI 021 ; DI 040 = RF 042 ; RI 040 = DF 042 ; DI 041 = RI 041 ; DF 043 = RF 043.

(3) Solde de l'opération DF 023 + DF 042 – RF 042 ou solde de l'opération RI 021 + RI 040 – DI 040.

(4) Hors recettes imputées aux chapitres 015, 016 et 017.

II – PRESENTATION GENERALE DU BUDGET	II
BALANCE GENERALE – DEPENSES	B1

DEPENSES D'INVESTISSEMENT (y compris RAR)

INVESTISSEMENT		Opérations réelles (1)	Opérations d'ordre (2)	TOTAL
10	Dotations, fonds divers et réserves	0,00	0,00	0,00
13	Subventions d'investissement (7)	41 635,00	7 069 875,00	7 111 510,00
16	Emprunts et dettes assimilées (sauf 1588 non budgétaire)	117 608 387,00	0,00	117 608 387,00
18	Cpte de liaison : affectation (BA,régie)	(5) 0,00		0,00
	Total des programmes d'équipement	0,00		0,00
20	Immobilisations incorporelles (sauf 204) (3) (7)	5 014 500,00	75 000,00	5 089 500,00
204	Subventions d'équipement versées (3) (7)	98 164 982,00	2 808 379,00	100 973 361,00
21	Immobilisations corporelles (3) (7)	16 845 438,00	2 670 600,00	19 516 038,00
22	Immobilisations reçues en affectation (3) (7)	(6) 0,00	0,00	0,00
23	Immobilisations en cours (3) (7)	121 970 500,00	13 000 000,00	134 970 500,00
010	Revenu minimum d'insertion	0,00	0,00	0,00
018	Revenu de solidarité active	0,00	0,00	0,00
26	Participations et créances rattachées	50 000,00	0,00	50 000,00
27	Autres immobilisations financières (7)	2 294 013,00	0,00	2 294 013,00
28	Amortissement des immobilisations (reprises)		0,00	0,00
3...	Stocks et en-cours		0,00	0,00
198	Neutralisation des amortissements		133 819,00	133 819,00
45	Total des opérations pour compte de tiers (4)	94 000,00	0,00	94 000,00
481	Charges à rép. sur plusieurs exercices		0,00	0,00
020	Dépenses imprévues	526 894,00		526 894,00
	Dépenses d'investissement –Total	362 610 349,00	25 757 673,00	388 368 022,00

+

D 001 SOLDE D'EXECUTION NEGATIF REPORTE OU ANTICIPE	0,00
--	-------------

=

TOTAL DES DEPENSES D'INVESTISSEMENT CUMULEES	388 368 022,00
---	-----------------------

DEPENSES DE FONCTIONNEMENT (y compris RAR)

FONCTIONNEMENT		Opérations réelles (1)	Opérations d'ordre (2)	TOTAL
011	Charges à caractère général (8)	132 953 645,00		132 953 645,00
012	Charges de personnel et frais assimilés (8)	297 833 840,00		297 833 840,00
014	Atténuations de produits	42 521 000,00		42 521 000,00
015	Revenu minimum d'insertion	72 000,00		72 000,00
016	Allocation personnalisée d'autonomie	124 972 000,00		124 972 000,00
017	Revenu de solidarité active	233 845 110,00		233 845 110,00
60	Achats et variation des stocks		0,00	0,00
65	Autres charges de gestion courante (sauf 6586) (8)	580 125 706,00	0,00	580 125 706,00
6586	Frais fonctionnement des groupes d'élus	596 402,00		596 402,00
66	Charges financières	8 410 673,00	0,00	8 410 673,00
67	Charges exceptionnelles (8)	1 527 500,00	0,00	1 527 500,00
68	Dot. aux amortissements et provisions (8)	18 886,00	142 012 920,00	142 031 806,00
71	Production stockée (ou déstockage)		0,00	0,00
022	Dépenses imprévues	0,00		0,00
023	Virement à la section d'investissement		7 290 774,00	7 290 774,00
	Dépenses de fonctionnement –Total	1 422 876 762,00	149 303 694,00	1 572 180 456,00

+

D 002 RESULTAT REPORTE OU ANTICIPE	0,00
---	-------------

=

TOTAL DES DEPENSES DE FONCTIONNEMENT CUMULEES	1 572 180 456,00
--	-------------------------

(1) Y compris les opérations relatives au rattachement et les opérations d'ordre semi-budgétaire.

(2) Voir la liste des opérations d'ordre de l'instruction budgétaire et comptable M. 52.

(3) Hors chapitres programmes.

(4) Seul le total des opérations pour compte de tiers figure sur cet état (voir le détail en III-A5).

(5) A utiliser uniquement dans le cas où le département effectuerait une dotation initiale au profit d'un service public doté de la seule autonomie financière.

(6) A utiliser uniquement dans le cas où le département effectuerait des dépenses sur des biens affectés.

(7) Hors dépenses imputées aux chapitres 010 et 018.

(8) Hors dépenses imputées aux chapitres 015, 016 et 017.

II – PRESENTATION GENERALE DU BUDGET	II
BALANCE GENERALE – RECETTES	B2

RECETTES D'INVESTISSEMENT (y compris RAR)

	INVESTISSEMENT	Opérations réelles (1)	Opérations d'ordre (2)	TOTAL
10	Dotations, fonds divers et réserves (sauf 1068)	11 000 000,00	0,00	11 000 000,00
13	Subventions d'investissement (6)	16 194 819,00	2 500 000,00	18 694 819,00
16	Emprunts et dettes assimilées (sauf 1688 non budgétaire)	188 793 531,00	0,00	188 793 531,00
18	Cpte de liaison : affectation (BA,régie)	(4) 0,00		0,00
20	Immobilisations incorporelles (sauf 204) (6)	0,00	36 600,00	36 600,00
204	Subventions d'équipement versées (6)	0,00	950 000,00	950 000,00
21	Immobilisations corporelles (6)	0,00	300 000,00	300 000,00
22	Immobilisations reçues en affectation (6)	(5) 0,00	0,00	0,00
23	Immobilisations en cours (6)	0,00	13 209 000,00	13 209 000,00
010	Revenu minimum d'insertion	0,00	0,00	0,00
018	Revenu de solidarité active	0,00	0,00	0,00
26	Participations et créances rattachées	0,00	0,00	0,00
27	Autres immobilisations financières (6)	3 811 424,00	46 113,00	3 857 537,00
3...	Stocks et en-cours		0,00	0,00
28	Amortissement des immobilisations		142 012 920,00	142 012 920,00
45	Opérations pour compte de tiers (3)	0,00	1 512 266,00	1 512 266,00
481	Charges à rép. sur plusieurs exercices		0,00	0,00
021	Virement de la section de fonctionnement		7 290 774,00	7 290 774,00
024	Produits des cessions d'immobilisations	710 575,00		710 575,00
	Recettes d'investissement –Total	220 510 349,00	167 857 673,00	388 368 022,00

+

R 001 SOLDE D'EXECUTION POSITIF REPORTE OU ANTICIPE	0,00
--	-------------

+

R 1068 AFFECTATION DU RESULTAT	0,00
---------------------------------------	-------------

=

TOTAL DES RECETTES D'INVESTISSEMENT CUMULEES	388 368 022,00
---	-----------------------

RECETTES DE FONCTIONNEMENT (y compris RAR)

	FONCTIONNEMENT	Opérations réelles (1)	Opérations d'ordre (2)	TOTAL
013	Atténuations de charges (7)	150 000,00		150 000,00
015	Revenu minimum d'insertion	20 000,00		20 000,00
016	Allocation personnalisée d'autonomie	42 255 000,00		42 255 000,00
017	Revenu de solidarité active	125 139 463,00		125 139 463,00
60	Achats et variation des stocks		0,00	0,00
70	Prod. services, domaine, ventes diverses	8 909 296,00		8 909 296,00
71	Production stockée (ou déstockage)		0,00	0,00
72	Production immobilisée		0,00	0,00
73	Impôts et taxes (sauf 731)	468 101 000,00		468 101 000,00
731	Impositions directes	627 892 235,00		627 892 235,00
74	Dotations, subventions et participations (7)	222 979 855,00		222 979 855,00
75	Autres produits d'activités (7)	38 402 000,00	0,00	38 402 000,00
76	Produits financiers	262 003,00	0,00	262 003,00
77	Produits exceptionnels (7)	601 110,00	7 203 694,00	7 804 804,00
78	Reprise sur amortissements et provisions (7)	30 264 800,00	0,00	30 264 800,00
79	Transferts de charges		0,00	0,00
	Recettes de fonctionnement –Total	1 564 976 762,00	7 203 694,00	1 572 180 456,00

+

R 002 RESULTAT REPORTE OU ANTICIPE	0,00
---	-------------

=

TOTAL DES RECETTES DE FONCTIONNEMENT CUMULEES	1 572 180 456,00
--	-------------------------

(1) Y compris les opérations relatives au rattachement et les opérations d'ordre semi-budgétaire.

(2) Voir la liste des opérations d'ordre de l'instruction budgétaire et comptable M. 52.

(3) Seul le total des opérations pour compte de tiers figure sur cet état (voir le détail en III-A5).

CONSEIL DEPARTEMENTAL HAUTE GARONNE - BUDGET PRINCIPAL - BP - 2020

- (4) A utiliser uniquement dans le cas où le département effectuerait une dotation initiale au profit d'un service public doté de la seule autonomie financière.
- (5) A utiliser uniquement dans le cas où le département effectuerait des dépenses sur des biens affectés.
- (6) Hors recettes imputées aux chapitres 010 et 018.
- (7) Hors recettes imputées aux chapitres 015, 016 et 017.

III - VOTE DU BUDGET
SECTION D'INVESTISSEMENT - VUE D'ENSEMBLE

DEPENSES

Nature	Pour mémoire budget précédent (1)	RAR N-1	Propositions du président sur les crédits de l'exercice	Vote de l'assemblée sur les crédits de l'exercice (2)	Pour information Crédits gérés dans le cadre d'une AP	Pour information Crédits gérés hors AP	TOTAL (RAR N-1 + Vote) III = I + II
TOTAL	591 468 132,55	0,00	388 368 022,00	388 368 022,00	205 527 417,00	182 840 605,00	388 368 022,00
Dépenses des équipements départementaux (total) (détail de III-A1.1 à III-A1.5)	140 464 573,64	0,00	143 830 438,00	143 830 438,00	127 716 850,00	16 113 588,00	143 830 438,00
- Non individualisées en programmes d'équipement (détail en III-A1.1)	0,00	0,00	0,00	0,00	0,00	0,00	0,00
- Individualisées en programmes d'équipement (liste des programmes en III-A1.3, détail en III-A1.4 et en III-A1.5)	0,00	0,00	0,00	0,00	0,00	0,00	0,00
- 010 Revenu minimum d'insertion (détail en III-A1.2)	0,00	0,00	0,00	0,00	0,00	0,00	0,00
- 018 Revenu de solidarité active (détail en III-A1.2)	0,00	0,00	0,00	0,00	0,00	0,00	0,00
Dépenses des équipements non départementaux (détail en III-A2)	202 290 873,97	0,00	98 164 982,00	98 164 982,00	77 810 567,00	20 354 415,00	98 164 982,00
Dépenses financières (détail en III-A3)	149 895 998,52	0,00	120 520 929,00	120 520 929,00		120 520 929,00	120 520 929,00
Opérations pour compte de tiers (détail en III-A5)	127 041,42	0,00	94 000,00	94 000,00	0,00	94 000,00	94 000,00
040 Opérations ordre transf. entre sections (détail en III-A6)	7 291 558,00		7 203 694,00	7 203 694,00		7 203 694,00	7 203 694,00
041 Opérations patrimoniales (détail en III-A7)	91 398 087,00		18 553 979,00	18 553 979,00		18 553 979,00	18 553 979,00

D001 Solde d'exécution négatif reporté ou anticipé (3) **0,00**

Total des dépenses d'investissement cumulées **388 368 022,00**

(1) Voir état I-B pour le contenu du budget précédent.

(2) Il s'agit des nouveaux crédits votés lors de la présente délibération, hors RAR.

(3) Le solde d'exécution reporté est le résultat constaté de l'exercice précédent qui fait l'objet d'un report et non d'un vote de l'assemblée délibérante.

III – VOTE DU BUDGET	III
SECTION D'INVESTISSEMENT – VUE D'ENSEMBLE	A

RECETTES

Nature	Pour mémoire budget précédent	RAR N-1	Propositions du président sur les crédits de l'exercice	Vote de l'assemblée sur les crédits de l'exercice (2)	TOTAL (RAR N-1 + Vote)
		I		II	III = I + II
TOTAL	510 794 529,05	0,00	388 388 022,00	388 388 022,00	388 388 022,00
Recettes d'équipements départementaux et non départementaux (détail en III-A4.1)	97 856 982,82	0,00	140 194 819,00	140 194 819,00	140 194 819,00
010 Revenu minimum d'insertion (détail en III-A4.2)	0,00	0,00	0,00	0,00	0,00
018 Revenu de solidarité active (détail en III-A4.2)	0,00	0,00	0,00	0,00	0,00
Opérations pour compte de tiers (détail en III-A5)	50 000,00	0,00	0,00	0,00	0,00
Recettes financières (détail en III-A4.3) (sauf 1068)	87 424 303,36	0,00	80 315 530,00	80 315 530,00	80 315 530,00
040 Opérations ordre transf. entre sections (détail en III-A6)	147 353 780,00		142 072 920,00	142 072 920,00	142 072 920,00
041 Opérations patrimoniales (détail en III-A7)	91 398 087,00		18 553 979,00	18 553 979,00	18 553 979,00
021 Virement de la section de fonctionnement	86 711 375,87		7 290 774,00	7 290 774,00	7 290 774,00

R001 Solde d'exécution positif reporté ou anticipé (3)	0,00
---	-------------

Affectation au compte 1068 (4)	0,00
---------------------------------------	-------------

Total des recettes d'investissement cumulées	388 388 022,00
---	-----------------------

(1) Voir état I-B pour le contenu du budget précédent.
 (2) Il s'agit des nouveaux crédits votés lors de la présente délibération, hors RAR.
 (3) Le solde d'exécution reporté est le résultat constaté de l'exercice précédent qui fait l'objet d'un report et non d'un vote de l'assemblée délibérante.
 (4) Le montant inscrit doit être conforme à la délibération d'affectation du résultat. Ce montant ne fait donc pas l'objet d'un nouveau vote.

III – VOTE DU BUDGET	III
SECTION D'INVESTISSEMENT	
Equipements départementaux – Dépenses non individualisées	A.1.1

DEPENSES NON INDIVIDUALISEES EN PROGRAMMES D'EQUIPEMENT (hors RMI et RSA)

Chap. / art. (1)	Libellé	Pour mémoire budget précédent	RAR N-1	Propositions du président sur les crédits de l'exercice	Vote de l'assemblée sur les crédits de l'exercice	Pour information	
						Crédits gérés dans le cadre d'une AP	Crédits gérés hors AP
TOTAL		140 464 573,64	0,00	143 830 438,00	143 830 438,00	127 716 850,00	16 113 588,00
20	Immobilisations incorporelles (sauf 204)	5 933 237,82	0,00	5 014 500,00	5 014 500,00	600 000,00	4 414 500,00
2031	Frais d'études	1 053 464,00	0,00	800 000,00	800 000,00		
2033	Frais d'insertion	40 000,00	0,00	40 000,00	40 000,00		
2051	Concessions, droits similaires	4 839 773,82	0,00	4 174 500,00	4 174 500,00		
21	Immobilisations corporelles	34 129 641,00	0,00	16 845 438,00	16 845 438,00	6 713 350,00	10 132 088,00
2111	Terrains nus	12 604 759,23	0,00	1 594 710,00	1 594 710,00		
21312	Bâtiments scolaires	276 010,00	0,00	550 000,00	550 000,00		
21313	Bâtiments sociaux et médico-sociaux	6 747 346,00	0,00	710 000,00	710 000,00		
21318	Autres bâtiments publics	0,00	0,00	1 400 000,00	1 400 000,00		
21351	Bâtiments publics	137 726,24	0,00	50 000,00	50 000,00		
2153	Réseaux divers	6 246,00	0,00	50 000,00	50 000,00		
2157	Matériel et outillage technique	575 081,74	0,00	583 500,00	583 500,00		
2158	Autres inst., matériel, outill. techniques	14 100,00	0,00	10 000,00	10 000,00		
216	Collections et oeuvres d'art	248 000,00	0,00	15 000,00	15 000,00		
2181	Install. générales, agencements	157 305,60	0,00	80 000,00	80 000,00		
2182	Matériel de transport	1 930 911,74	0,00	1 240 000,00	1 240 000,00		
21831	Matériel informatique scolaire	4 043 014,84	0,00	3 280 000,00	3 280 000,00		
21838	Autre matériel informatique	3 285 993,85	0,00	2 832 600,00	2 832 600,00		
21841	Matériel de bureau et mobilier scolaire	1 558 720,97	0,00	2 160 454,00	2 160 454,00		
21848	Autres matériels de bureau et mobilier	1 445 900,55	0,00	1 057 200,00	1 057 200,00		
2185	Matériel de téléphonie	35 243,21	0,00	23 788,00	23 788,00		
2188	Autres immobilisations corporelles	1 063 281,03	0,00	1 208 186,00	1 208 186,00		
22	Immobilisations reçues en affectation	0,00	0,00	0,00	0,00	0,00	0,00
23	Immobilisations en cours	100 401 694,82	0,00	121 970 500,00	121 970 500,00	120 403 500,00	1 567 000,00
231311	Bâtiments administratifs	2 304 650,00	0,00	1 769 000,00	1 769 000,00		
231312	Bâtiments scolaires	37 200 400,00	0,00	35 629 000,00	35 629 000,00		
231313	Bâtiments sociaux et médico-sociaux	1 345 000,00	0,00	1 735 000,00	1 735 000,00		
231314	Bâtiments culturels et sportifs	4 751 350,00	0,00	4 589 000,00	4 589 000,00		
231318	Autres bâtiments publics	1 742 000,00	0,00	4 130 000,00	4 130 000,00		
231328	Autres bâtiments privés	55 000,00	0,00	40 000,00	40 000,00		
231351	Bâtiments publics	211 000,00	0,00	0,00	0,00		
231352	Bâtiments privés	20 000,00	0,00	20 000,00	20 000,00		
2314	Constructions sur sol d'autrui	5 473 000,00	0,00	13 492 000,00	13 492 000,00		
23151	Réseaux de voirie	33 030 175,00	0,00	38 876 500,00	38 876 500,00		
23152	Installations de voirie	1 300 000,00	0,00	1 300 000,00	1 300 000,00		
23153	Réseaux divers	1 034 745,40	0,00	587 000,00	587 000,00		
2316	Restaur. des collections oeuvres art	152 557,70	0,00	95 000,00	95 000,00		
2317312	Bâtiments scolaires	2 412 500,00	0,00	2 584 000,00	2 584 000,00		
2317314	Bâtiments culturels et sportifs	20 000,00	0,00	0,00	0,00		
23181	Installations générales, agencements et	1 667 216,72	0,00	880 000,00	880 000,00		
237	Avances commandes immo incorporelles	54 000,00	0,00	54 000,00	54 000,00		
238	Avances commandes immo corporelles	7 628 100,00	0,00	16 190 000,00	16 190 000,00		

(1) Détailler les articles conformément au plan de comptes.

III – VOTE DU BUDGET	III
SECTION D'INVESTISSEMENT Equipements départementaux – RMI / RSA - Dépenses	A1.2

RMI DEPENSES

Chap. / art. (1)	Libellé	Pour mémoire budget précédent	RAR N-1	Propositions du président sur les crédits de l'exercice	Vote de l'assemblée sur les crédits de l'exercice	Pour information	
						Crédits gérés dans le cadre d'une AP	Crédits gérés hors AP
010	Revenu minimum d'insertion	0,00	0,00	0,00	0,00	0,00	0,00

(1) Détailler les articles conformément au plan de comptes.

RSA DEPENSES

Chap. / art. (1)	Libellé	Pour mémoire budget précédent	RAR N-1	Propositions du président sur les crédits de l'exercice	Vote de l'assemblée sur les crédits de l'exercice	Pour information	
						Crédits gérés dans le cadre d'une AP	Crédits gérés hors AP
018	Revenu de solidarité active	0,00	0,00	0,00	0,00	0,00	0,00

(1) Détailler les articles conformément au plan de comptes.

III – VOTE DU BUDGET	III
SECTION D'INVESTISSEMENT	
EQUIPEMENTS DEPARTEMENTAUX – VUE D'ENSEMBLE DES PROGRAMMES D'EQUIPEMENT	A 1.3

Vue d'ensemble des chapitres de programmes d'équipement (1)

N° progr.	Libellé du programme	N° AP (2)	Pour mémoire réalisations cumulées au 01/01/N	RAR N-1	Propositions du président sur les crédits de l'exercice	Vote de l'assemblée sur les crédits de l'exercice	Pour information	
							Crédits gérés dans le cadre d'une AP	Crédits gérés hors AP
TOTAL			0,00	0,00	0,00	0,00	0,00	0,00

(1) Les programmes d'équipement afférents ou non à une AP sont présentés individuellement en détail en III-A1.4 et en III-A1.5.

(2) Colonne à renseigner uniquement lorsque le programme d'équipement est afférent à une AP.

III – VOTE DU BUDGET	III
SECTION D'INVESTISSEMENT – EQUIPEMENTS DEPARTEMENTAUX	A1.4

Cet état ne contient pas d'information.

III – VOTE DU BUDGET	III
SECTION D'INVESTISSEMENT – EQUIPEMENTS DEPARTEMENTAUX	A1.5

Cet état ne contient pas d'information.

III – VOTE DU BUDGET	III
SECTION D'INVESTISSEMENT EQUIPEMENTS NON DEPARTEMENTAUX – DEPENSES	A2

SUBVENTIONS D'EQUIPEMENT A VERSER (hors RMI et RSA)

Chap. / art. (1)	Libellé	Pour mémoire budget précédent	RAR N-1	Propositions du président	Vote de l'assemblée
204	Subventions d'équipement versées (2)	202 290 873,97	0,00	98 164 982,00	98 164 982,00
204111	Subv. Etat : Bien mobilier, matériel	260 000,00	0,00	10 000,00	10 000,00
204113	Subv. Etat : Projet infrastructure	3 726 301,00	0,00	2 000 000,00	2 000 000,00
204114	Voie	16 224,60	0,00	8 112,00	8 112,00
204115	Monuments historiques	1 000 000,00	0,00	0,00	0,00
204122	Subv. Régions : Bâtiments, installations	1 072 593,00	0,00	124 950,00	124 950,00
204141	Subv.Cne : Bien mobilier, matériel	3 268 925,68	0,00	1 997 653,00	1 997 653,00
204142	Subv.Cne : Bâtiments, installations	120 121 095,45	0,00	49 355 904,00	49 355 904,00
204143	Subv.Cne : Projet infrastructure	615 600,00	0,00	0,00	0,00
204151	Subv. Grpt : Bien mobilier, matériel	41 288,21	0,00	28 000,00	28 000,00
204152	Subv. Grpt : Bâtiments, installations	31 994 154,18	0,00	19 386 362,00	19 386 362,00
204153	Subv. Grpt : Projet infrastructure	2 000 000,00	0,00	2 000 000,00	2 000 000,00
204162	Subv. SPIC : Bâtiments, installations	1 400 000,00	0,00	0,00	0,00
204163	Subv. SPIC : Projet infrastructure	10 000,00	0,00	0,00	0,00
2041721	CCAS : Bien mobilier, matériel	142 340,90	0,00	105 000,00	105 000,00
2041722	CCAS : Bâtiments, installations	143 273,15	0,00	5 000,00	5 000,00
2041781	Autres EPL: Bien mobilier, matériel	2 000 000,00	0,00	2 000 000,00	2 000 000,00
2041782	Autres EPL: Bâtiments, installations	3 213 570,74	0,00	3 122 500,00	3 122 500,00
204182	Autres org pub - Bât. et installations	1 879 190,58	0,00	129 900,00	129 900,00
204183	Autres org pub-Proj infrastruct int nat.	426 475,35	0,00	0,00	0,00
20421	Privé : Bien mobilier, matériel	2 229 902,99	0,00	1 212 000,00	1 212 000,00
20422	Privé : Bâtiments, installations	26 202 438,14	0,00	16 136 601,00	16 136 601,00
20431	Subv.Scol : Bien mobilier, matériel	527 500,00	0,00	543 000,00	543 000,00

(1) Détailler les articles utilisés conformément au plan de comptes.

(2) Dépenses relatives au compte 204 sauf celles relatives au RMI et au RSA (voir état III-A1.2).

III – VOTE DU BUDGET	III
SECTION D'INVESTISSEMENT – DEPENSES FINANCIERES	A3

Dépenses financières

Chap./ art. (1)	Libellé	Pour mémoire budget précédent	RAR N-1	Propositions du président	Vote de l'assemblée
DEPENSES TOTALES		149 895 998,52	0,00	120 520 929,00	120 520 929,00
10	Dotations, fonds divers et réserves	0,00	0,00	0,00	0,00
13	Subventions d'investissement	15 000,00	0,00	41 635,00	41 635,00
1311	Subv. transf. Etat et établ. nationaux	15 000,00	0,00	41 635,00	41 635,00
16	Emprunts et dettes assimilées	143 846 803,00	0,00	117 608 387,00	117 608 387,00
1641	Emprunts en euros	58 646 306,00	0,00	45 343 523,00	45 343 523,00
16441	Opérations afférentes à l'emprunt	12 830 733,00	0,00	7 471 333,00	7 471 333,00
16449	Opérations de tirage ligne trésorerie	62 369 764,00	0,00	54 793 531,00	54 793 531,00
166	Refinancement de dette	10 000 000,00	0,00	10 000 000,00	10 000 000,00
18	Cpte de liaison : affectation (BA,régie)	0,00	0,00	0,00	0,00
26	Participations et créances rattachées	195 000,00	0,00	50 000,00	50 000,00
261	Titres de participation	195 000,00	0,00	50 000,00	50 000,00
27	Autres immobilisations financières	3 867 612,65	0,00	2 294 013,00	2 294 013,00
2741	Prêts aux collectivités et aux groupemen	2 030 191,65	0,00	1 100 000,00	1 100 000,00
2744	Prêts d'honneur	853 200,00	0,00	797 400,00	797 400,00
2748	Autres prêts	352 108,00	0,00	350 500,00	350 500,00
275	Dépôts et cautionnements versés	46 113,00	0,00	46 113,00	46 113,00
27634	Créance Communes	286 000,00	0,00	0,00	0,00
27638	Créance Autres établissements publics	300 000,00	0,00	0,00	0,00
020	Dépenses imprévues	1 971 582,87		526 894,00	526 894,00

(1) Détailler les articles utilisés conformément au plan de comptes.

III – VOTE DU BUDGET	III
SECTION D'INVESTISSEMENT – RECETTES D'EQUIPEMENT	A4.1

RECETTES D'EQUIPEMENT – Détail des chapitres
Financement des équipements départementaux et non départementaux (hors RMI et RSA)

Chap./art. (1)	Libellé	Pour mémoire budget précédent	RAR N-1	Propositions du président	Vote de l'assemblée
TOTAL		97 856 982,82	0,00	140 194 819,00	140 194 819,00
13	Subventions d'investissement (sauf 138)	16 333 087,91	0,00	16 194 819,00	16 194 819,00
1311	Subv. transf. Etat et établ. nationaux	7 795 343,20	0,00	7 283 820,00	7 283 820,00
1312	Subv. transf. Régions	592 000,00	0,00	864 924,00	864 924,00
13172	Subv. transf. FEDER	284 000,00	0,00	0,00	0,00
1318	Autres subventions d'équipement transf.	0,00	0,00	12 500,00	12 500,00
1322	Subv. non transf. Régions	9 000,00	0,00	9 000,00	9 000,00
1323	Subv. non transf. Départements	9 445,71	0,00	0,00	0,00
1324	Subv. non transf. Communes	49 000,00	0,00	12 000,00	12 000,00
1328	Autres subventions d'équip. non transf.	235 000,00	0,00	235 000,00	235 000,00
1332	Dot. Dép. équip. Collèges transférables	4 777 575,00	0,00	4 777 575,00	4 777 575,00
1336	Dot. soutien investissement départements	600 000,00	0,00	1 000 000,00	1 000 000,00
1341	D.G.E. non transférable	981 724,00	0,00	0,00	0,00
1345	Amendes radars automatiques et de police	1 000 000,00	0,00	1 000 000,00	1 000 000,00
1346	Dot. soutien investissement départements	0,00	0,00	1 000 000,00	1 000 000,00
16	Emprunts et dettes assimilées (3)	81 523 894,91	0,00	124 000 000,00	124 000 000,00
1641	Emprunts en euros	81 523 894,91	0,00	124 000 000,00	124 000 000,00
20	Immobilisations incorporelles (2)	0,00	0,00	0,00	0,00
204	Subventions d'équipement versées (2)	0,00	0,00	0,00	0,00
21	Immobilisations corporelles (2)	0,00	0,00	0,00	0,00
22	Immobilisations reçues en affectation (2)	0,00	0,00	0,00	0,00
23	Immobilisations en cours (2)	0,00	0,00	0,00	0,00

(1) Détailler les articles utilisés conformément au plan de comptes.

(2) Exceptionnellement, les comptes 20, 204, 21, 22 et 23 sont en recettes réelles en cas de réduction ou d'annulation de mandats donnant lieu à reversement.

(3) Sauf 165, 166 et 16449.

III – VOTE DU BUDGET	III
SECTION D'INVESTISSEMENT – RMI / RSA - RECETTES	A4.2

RECETTES RMI

Chap./ art. (1)	Libellé	Pour mémoire budget précédent	RAR N-1	Propositions du président	Vote de l'assemblée
010	Revenu minimum d'insertion	0,00	0,00	0,00	0,00

(1) Détailler les articles utilisés conformément au plan de comptes.

RECETTES RSA

Chap./ art. (1)	Libellé	Pour mémoire budget précédent	RAR N-1	Propositions du président	Vote de l'assemblée
018	Revenu de solidarité active	0,00	0,00	0,00	0,00

(1) Détailler les articles utilisés conformément au plan de comptes.

III – VOTE DU BUDGET	III
SECTION D'INVESTISSEMENT – RECETTES FINANCIERES	A4.3

Recettes financières

Chap. / art. (1)	Libellé	Pour mémoire budget précédent	RAR N-1	Propositions du président	Vote de l'assemblée
	TOTAL	163 226 396,06	0,00	80 315 530,00	80 315 530,00
10	Dotations, fonds divers et réserves	84 142 772,70	0,00	11 000 000,00	11 000 000,00
10222	FCTVA	8 340 680,00	0,00	11 000 000,00	11 000 000,00
1068	Excédents de fonctionnement capitalisés	75 802 092,70	0,00	0,00	0,00
138	Autres subventions invest. non transf.	0,00	0,00	0,00	0,00
16	Emprunts et dettes assimilées	72 369 764,00	0,00	64 793 531,00	64 793 531,00
16449	Opérations de tirage ligne trésorerie	62 369 764,00	0,00	54 793 531,00	54 793 531,00
166	Refinancement de dette	10 000 000,00	0,00	10 000 000,00	10 000 000,00
18	Cpte de liaison : affectation (BA,régie)	0,00	0,00	0,00	0,00
26	Participations et créances rattachées	0,00	0,00	0,00	0,00
27	Autres immobilisations financières	4 730 974,36	0,00	3 811 424,00	3 811 424,00
2741	Prêts aux collectivités et aux groupemen	2 275 758,00	0,00	1 830 609,00	1 830 609,00
2744	Prêts d'honneur	591 161,00	0,00	596 574,00	596 574,00
2748	Autres prêts	1 003 838,36	0,00	624 247,00	624 247,00
27634	Créance Communes	860 217,00	0,00	759 994,00	759 994,00
024	Produits des cessions d'immobilisations	1 982 885,00	0,00	710 575,00	710 575,00

(1) Détailler les articles utilisés conformément au plan de comptes.

III – VOTE DU BUDGET	III
SECTION D'INVESTISSEMENT – OPERATIONS POUR LE COMPTE DE TIERS	A5

RECAPITULATIF DES OPERATIONS POUR LE COMPTE DE TIERS (1)

Chap. (4)	Libellé	Pour mémoire réalisations cumulées de l'opération au 01/01/N (2)	RAR N-1	Propositions du président	Vote de l'assemblée
TOTAL DEPENSES (3) (4)		19 289 707,97	0,00	94 000,00	94 000,00
4544110001	AMENAGEMENTS FONCIERS	28 648,59	0,00	94 000,00	94 000,00
4551010003	TRAVAUX ENSEEIHT PLAN UNIVERSITE 3000	19 261 059,38	0,00	0,00	0,00
TOTAL RECETTES (3) (4)		0,00	0,00	0,00	0,00
4544210001	AMENAGEMENTS FONCIERS	0,00	0,00	0,00	0,00

(1) Voir le détail des opérations pour compte de tiers en annexe en IV-B5.

(2) Ensemble des réalisations connues à la date de vote.

(3) Les recettes sont égales aux dépenses de chaque opération sous mandat. Pour les opérations gérées sur plusieurs années, l'opération peut être déséquilibrée au titre d'un exercice. Toutefois cette opération doit être équilibrée à sa clôture.

(4) Présenter une ligne par opération pour compte de tiers.

III – VOTE DU BUDGET	III
SECTION D'INVESTISSEMENT	
OPERATIONS D'ORDRE DE TRANSFERT ENTRE SECTIONS	A6

Chap. /art. (1)	Libellé	Pour mémoire budget précédent	Propositions du président	Vote de l'assemblée
040	DEPENSES (2)	7 291 558,00	7 203 694,00	7 203 694,00
13911	Sub. transf cpte rés. Etat, étab. Nat.	1 720 000,00	1 740 000,00	1 740 000,00
13912	Sub. transf cpte résult. Régions	331 000,00	350 000,00	350 000,00
13914	Sub. transf cpte résult. Communes	14 600,00	14 500,00	14 500,00
13915	Sub. transf cpte résult. Grpt collect.	300,00	300,00	300,00
139172	Sub. transf cpte résult. FEDER	185 000,00	180 000,00	180 000,00
139178	Autres fonds européens	7 000,00	7 000,00	7 000,00
13918	Autres Sub. Transf équipement	500,00	500,00	500,00
13932	Sub. transf cpte résult. DDEC	4 777 575,00	4 777 575,00	4 777 575,00
198	Neutralisation des amortissements	133 819,00	133 819,00	133 819,00
2804131	Subv. Dpt : Bien mobilier, matériel	121 764,00	0,00	0,00
040	RECETTES (2)	147 353 780,00	142 012 920,00	142 012 920,00
28031	Frais d'études	700 000,00	750 000,00	750 000,00
28033	Frais d'insertion	1 750,00	2 000,00	2 000,00
2804111	Subv. Etat : Bien mobilier, matériel	16 500,00	16 000,00	16 000,00
2804112	Subv. Etat : Bâtiments, installations	2 440 050,00	2 000 000,00	2 000 000,00
2804113	Subv. Etat : Projet infrastructure	1 163 500,00	1 300 000,00	1 300 000,00
2804122	Subv. Régions : Bâtiments, installations	525 000,00	400 000,00	400 000,00
2804123	Subv. Régions : Projet infrastructure	74 700,00	75 000,00	75 000,00
2804131	Subv. Dpt : Bien mobilier, matériel	103 000,00	105 000,00	105 000,00
2804132	Subv. Dpt : Bâtiments, installations	35 000,00	40 000,00	40 000,00
2804141	Subv. Cne : Bien mobilier, matériel	1 188 000,00	850 000,00	850 000,00
2804142	Subv. Cne : Bâtiments, installations	69 225 000,00	65 500 000,00	65 500 000,00
2804143	Subv. Cne : Projet infrastructure	300,00	300,00	300,00
2804151	Subv. Grpt : Bien mobilier, matériel	36 000,00	15 000,00	15 000,00
2804152	Subv. Grpt : Bâtiments, installations	17 160 000,00	17 700 000,00	17 700 000,00
2804153	Subv. Grpt : Projet infrastructure	303 000,00	350 000,00	350 000,00
2804161	Subv. SPIC : Bien mobilier, matériel	115 000,00	110 000,00	110 000,00
2804162	Subv. SPIC : Bâtiments, installations	405 000,00	370 000,00	370 000,00
28041721	CCAS : Bien mobilier, matériel	3 500,00	2 000,00	2 000,00
28041722	CCAS : Bâtiments, installations	12 000,00	12 000,00	12 000,00
28041781	Autres EPL: Bien mobilier, matériel	2 301 000,00	1 800 000,00	1 800 000,00
28041782	Autres EPL: Bâtiments, installations	1 173 500,00	1 200 000,00	1 200 000,00
28041783	Autres EPL: Projet infrastructure	14 000,00	12 000,00	12 000,00
2804181	Autres org pub - Biens mob, mat, études	21 000,00	25 000,00	25 000,00
2804182	Autres org pub - Bât. et installations	869 000,00	880 000,00	880 000,00
2804183	Autres org pub-Proj infrastruct int nat.	1 252 000,00	1 260 000,00	1 260 000,00
280421	Privé - Biens mob., matériel et études	968 000,00	760 000,00	760 000,00
280422	Privé - Bâtiments et installations	6 295 000,00	6 200 000,00	6 200 000,00
280423	Privé : Projet infrastructure	80 000,00	80 000,00	80 000,00
280431	Subv. Scol : Bien mobilier, matériel	502 000,00	450 000,00	450 000,00
280432	Subv. Scol : Bâtiments, installations	265 000,00	230 000,00	230 000,00
2804412	Sub nat org pub - Bât. et installations	1 371 000,00	1 600 000,00	1 600 000,00
2804422	Sub nat privé - Bât. et installations	170 000,00	0,00	0,00
28051	Concessions et droits similaires	2 277 000,00	2 000 000,00	2 000 000,00
28128	Autres aménagements de terrains	1 040,00	1 500,00	1 500,00
281311	Bâtiments administratifs	2 592 000,00	3 000 000,00	3 000 000,00
281312	Bâtiments scolaires	15 940 000,00	16 500 000,00	16 500 000,00
281313	Bâtiments sociaux et médico-sociaux	1 790 000,00	1 800 000,00	1 800 000,00
281314	Bâtiments culturels et sportifs	1 090 000,00	1 100 000,00	1 100 000,00
281318	Autres bâtiments publics	1 200 000,00	1 300 000,00	1 300 000,00
281321	Immeubles de rapport	44 500,00	50 000,00	50 000,00
281328	Autres bâtiments privés	81 000,00	100 000,00	100 000,00
281351	Bâtiments publics	150 000,00	200 000,00	200 000,00
281352	Bâtiments privés	200,00	120,00	120,00
2814	Constructions sur sol d'autrui	4 280 000,00	4 500 000,00	4 500 000,00
28153	Réseaux divers	910 000,00	1 000 000,00	1 000 000,00
28157	Matériel et outillage techniques	365 000,00	500 000,00	500 000,00
28158	Autres inst., matériel, outill. techniques	1 700,00	3 000,00	3 000,00
2817312	Bâtiments scolaires (m. à dispo)	780 000,00	850 000,00	850 000,00

CONSEIL DEPARTEMENTAL HAUTE GARONNE - BUDGET PRINCIPAL - BP - 2020

Chap. /art. (1)	Libellé	Pour mémoire budget précédent	Propositions du président	Vote de l'assemblée
2817313	Bâtiments sociaux et médico-sociaux (mad	3 540,00	4 000,00	4 000,00
2817314	Bâtiments culturels et sportifs (m. à di	71 000,00	90 000,00	90 000,00
28181	Installations générales, aménagt divers	70 000,00	90 000,00	90 000,00
28182	Matériel de transport	270 000,00	300 000,00	300 000,00
281831	Matériel informatique scolaire	2 660 000,00	1 400 000,00	1 400 000,00
281838	Autre matériel informatique	1 328 000,00	1 700 000,00	1 700 000,00
281841	Matériel de bureau et mobilier scolaire	1 450 000,00	600 000,00	600 000,00
281848	Autres matériels de bureau et mobiliers	765 000,00	500 000,00	500 000,00
28185	Matériel de téléphonie	50 000,00	30 000,00	30 000,00
28188	Autres immo. corporelles	395 000,00	300 000,00	300 000,00
4544210001	AMENAGEMENTS FONCIERS	0,00	0,00	0,00

(1) Détailler les articles utilisés conformément au plan de comptes.

(2) DI 040 = RF 042 ; RI 040 = DF 042.

III – VOTE DU BUDGET				III
SECTION D'INVESTISSEMENT – OPERATIONS PATRIMONIALES				A7
Chap. /art. (1)	Libellé	Pour mémoire budget précédent	Propositions du président	Vote de l'assemblée
041	DEPENSES (2)	91 398 087,00	18 553 979,00	18 553 979,00
1641	Emprunts en euros	10 000 000,00	0,00	0,00
16441	Opérations afférentes à l'emprunt	62 369 764,00	0,00	0,00
2031	Frais d'études	84 000,00	74 000,00	74 000,00
204131	Subv. Dpt : Bien mobilier, matériel	810 000,00	950 000,00	950 000,00
20422	Privé : Bâtiments, installations	46 113,00	46 113,00	46 113,00
204412	Sub nat org pub - Bât. et installations	1 780 110,00	1 762 266,00	1 762 266,00
204422	Sub nat privé - Bât. et installations	50 000,00	50 000,00	50 000,00
2051	Concessions, droits similaires	1 000,00	1 000,00	1 000,00
2111	Terrains nus	1 245 000,00	2 500 000,00	2 500 000,00
2115	Terrains bâtis	1 255 000,00	0,00	0,00
21311	Bâtiments administratifs	1 500,00	1 400,00	1 400,00
21312	Bâtiments scolaires	94 000,00	11 500,00	11 500,00
21313	Bâtiments sociaux et médico-sociaux	2 000,00	1 500,00	1 500,00
21314	Bâtiments culturels et sportifs	1 500,00	1 400,00	1 400,00
2151	Réseaux de voirie	8 000,00	7 500,00	7 500,00
2153	Réseaux divers	500,00	500,00	500,00
2157	Matériel et outillage technique	7 100,00	7 000,00	7 000,00
217312	Bâtiments scolaires (mise à dispo)	2 000,00	1 500,00	1 500,00
21838	Autre matériel informatique	1 500,00	1 400,00	1 400,00
21841	Matériel de bureau et mobilier scolaire	84 000,00	45 500,00	45 500,00
21848	Autres matériels de bureau et mobiliers	0,00	45 000,00	45 000,00
2188	Autres immobilisations corporelles	51 500,00	46 400,00	46 400,00
231311	Bâtiments administratifs	200 000,00	0,00	0,00
231312	Bâtiments scolaires	8 237 500,00	6 600 000,00	5 850 000,00
231314	Bâtiments culturels et sportifs	1 875 000,00	300 000,00	1 020 000,00
231318	Autres bâtiments publics	555 000,00	300 000,00	330 000,00
2314	Constructions sur sol d'autrui	150 000,00	3 000 000,00	3 000 000,00
23151	Réseaux de voirie	2 170 000,00	2 500 000,00	2 500 000,00
2317312	Bâtiments scolaires	300 000,00	300 000,00	300 000,00
23181	Installations générales, agencements et	16 000,00	0,00	0,00
041	RECETTES (2)	91 398 087,00	18 553 979,00	18 553 979,00
1324	Subv. non transf. Communes	2 400 000,00	2 500 000,00	2 500 000,00
1328	Autres subventions d'équip. non transf.	100 000,00	0,00	0,00
16449	Opérations de tirage ligne trésorerie	62 369 764,00	0,00	0,00
166	Refinancement de dette	10 000 000,00	0,00	0,00
2033	Frais d'insertion	38 600,00	36 600,00	36 600,00
204131	Subv. Dpt : Bien mobilier, matériel	810 000,00	950 000,00	950 000,00
2111	Terrains nus	110 000,00	110 000,00	110 000,00
2115	Terrains bâtis	80 000,00	80 000,00	80 000,00
21312	Bâtiments scolaires	1 500 000,00	0,00	0,00
21314	Bâtiments culturels et sportifs	50 000,00	50 000,00	50 000,00
2157	Matériel et outillage technique	20 000,00	20 000,00	20 000,00
2182	Matériel de transport	20 000,00	20 000,00	20 000,00
21848	Autres matériels de bureau et mobiliers	20 000,00	20 000,00	20 000,00
237	Avances commandes immo incorporelles	84 000,00	74 000,00	74 000,00
238	Avances commandes immo corporelles	13 719 500,00	13 135 000,00	13 135 000,00
275	Dépôts et cautionnements versés	46 113,00	46 113,00	46 113,00
4552010003	TRAVAUX ENSEEIHT PLAN UNI 3000	30 000,00	0,00	0,00
4552010008	UNIVERSITE OUVERTE MIRAIL	110,00	0,00	0,00
4552999991	SAINT BEAT-TRAVAUX CHUTES ROCHERS	0,00	1 335 255,00	1 335 255,00
4552999992	ST BERTRAND-TRVX ASSAINISSEMENT	0,00	177 011,00	177 011,00

(1) Détailler les articles utilisés conformément au plan de comptes.

(2) Les dépenses sont égales aux recettes.

III - VOTE DU BUDGET		III
SECTION DE FONCTIONNEMENT - VUE D'ENSEMBLE		B

DEPENSES

Chap.	Libellé	Pour mémoire budget précédent (1)	RAR N-1	Propositions du président sur les crédits de l'exercice	Vote de l'assemblée sur les crédits de l'exercice (2)	Pour information Crédits gérés dans le cadre d'une AE	Pour information Crédits gérés hors AE	TOTAL (RAR N-1 + Vote)
	DEPENSES DE L'EXERCICE (Détail en III-B1)	1 639 312 227,39	0,00	1 572 180 456,00	1 572 180 456,00	732 204,00	1 571 448 252,00	1 572 180 456,00
011	Charges à caractère général (4)	135 655 910,92	0,00	132 953 645,00	132 953 645,00	300 000,00	132 653 645,00	132 953 645,00
012	Charges de personnel et frais assimilés (4)	285 880 109,00	0,00	297 833 840,00	297 833 840,00		297 833 840,00	297 833 840,00
014	Atténuations de produits	39 854 840,00	0,00	42 521 000,00	42 521 000,00		42 521 000,00	42 521 000,00
015	Revenu minimum d'insertion	142 885,00	0,00	72 000,00	72 000,00	0,00	72 000,00	72 000,00
016	Allocation personnalisée d'autonomie	128 829 310,00	0,00	124 972 000,00	124 972 000,00	0,00	124 972 000,00	124 972 000,00
017	Revenu de solidarité active	236 509 355,28	0,00	233 845 110,00	233 845 110,00	0,00	233 845 110,00	233 845 110,00
65	Autres charges de gestion courante (sauf 6586) (4)	561 707 838,40	0,00	580 125 706,00	580 125 706,00	432 204,00	579 693 502,00	580 125 706,00
6586	Frais fonctionnement des groupes d'élus	588 647,00	0,00	596 402,00	596 402,00		596 402,00	596 402,00
66	Charges financières	9 886 354,00	0,00	8 410 673,00	8 410 673,00		8 410 673,00	8 410 673,00
67	Charges exceptionnelles (4)	2 346 400,92	0,00	1 527 500,00	1 527 500,00		1 527 500,00	1 527 500,00
68	Dotations amortissements et provisions (4)	1 370 662,00		18 886,00	18 886,00		18 886,00	18 886,00
022	Dépenses imprévues	2 452 759,00		0,00	0,00		0,00	0,00
023	Virement à la section d'investissement	86 711 375,87		7 290 774,00	7 290 774,00		7 290 774,00	7 290 774,00
042	Opérations ordre transf. entre sections	147 353 780,00		142 012 920,00	142 012 920,00		142 012 920,00	142 012 920,00
043	Opérations ordre inférieur de la section	0,00		0,00	0,00		0,00	0,00

D002 Résultat reporté ou anticipé (3)								0,00
--	--	--	--	--	--	--	--	-------------

Total des dépenses de fonctionnement cumulées								1 572 180 456,00
--	--	--	--	--	--	--	--	-------------------------

(1) Voir état I-B pour le contenu du budget précédent.
 (2) Il s'agit des nouveaux crédits votés lors de la présente délibération, hors RAR.
 (3) Inscrite en cas de reprise des résultats de l'exercice précédent (après vote du compte administratif) ou si reprise anticipée des résultats.
 (4) Hors dépenses imputées aux chapitres 015, 016 et 017.

III – VOTE DU BUDGET
SECTION DE FONCTIONNEMENT – VUE D'ENSEMBLE

III
B

RECETTES

Chap.	Libellé	Pour mémoire budget précédent (1)	RAR N-1	Propositions du précédent sur les crédits de l'exercice	Vote de l'assemblée sur les crédits de l'exercice (2)	Total (RAR N-1 + Vote)
	RECETTES DE L'EXERCICE (Détail en III-B2)	1 513 223 839,00	0,00	1 572 180 456,00	1 572 180 456,00	1 572 180 456,00
70	Prod. services, domaine, ventes diverses	13 349 150,00	0,00	8 909 296,00	8 909 296,00	8 909 296,00
73	Impôts et taxes (sauf 731)	422 798 000,00	0,00	468 101 000,00	468 101 000,00	468 101 000,00
731	Impositions directes	610 315 900,00	0,00	627 892 235,00	627 892 235,00	627 892 235,00
74	Dotations, subventions et participations (4)	222 565 503,00	0,00	222 979 855,00	222 979 855,00	222 979 855,00
75	Autres produits de gestion courante (4)	38 250 500,00	0,00	38 402 000,00	38 402 000,00	38 402 000,00
013	Atténuations de charges (4)	150 000,00	0,00	150 000,00	150 000,00	150 000,00
015	Revenu minimum d'insertion	32 000,00	0,00	20 000,00	20 000,00	20 000,00
016	Allocation personnalisée d'autonomie	41 955 000,00	0,00	42 255 000,00	42 255 000,00	42 255 000,00
017	Revenu de solidarité active	125 239 463,00	0,00	125 139 463,00	125 139 463,00	125 139 463,00
76	Produits financiers	279 207,00	0,00	262 003,00	262 003,00	262 003,00
77	Produits exceptionnels (4)	634 610,00	0,00	601 110,00	601 110,00	601 110,00
78	Reprises amortissements et provisions (4)	30 362 948,00	0,00	30 264 800,00	30 264 800,00	30 264 800,00
042	Opérations ordre transf. entre sections	7 291 558,00		7 203 694,00	7 203 694,00	7 203 694,00
043	Opérations ordre intérieur de la section	0,00		0,00	0,00	0,00
	R002 Résultat reporté ou anticipé (3)					0,00

Total des recettes de fonctionnement cumulées

1 572 180 456,00

(1) Voir état I-B pour le contenu du budget précédent.

(2) Il s'agit des nouveaux crédits votés lors de la présente délibération, hors RAR.

(3) Inscrite en cas de reprises des résultats de l'exercice précédent (après vote du compte administratif) ou si reprise anticipée des résultats.

(4) Hors recettes imputées aux chapitres 015, 016 et 017.

III – VOTE DU BUDGET	III
SECTION DE FONCTIONNEMENT – DEPENSES – DETAIL PAR ARTICLE	B1

OPERATIONS REELLES – GESTION DES SERVICES DEPARTEMENTAUX

Chap. / art. (1)	Libellé	Pour mémoire budget précédent	RAR N-1	Propositions du président	Vote de l'assemblée
011	Charges à caractère général (3)	135 655 910,92	0,00	132 953 645,00	132 953 645,00
60218	Autres fournitures consommables	0,00	0,00	4 500,00	4 500,00
6042	Achats de prestations de services	10 000,00	0,00	10 000,00	10 000,00
60611	Eau et assainissement	187 830,00	0,00	134 900,00	134 900,00
60612	Energie - Electricité	3 465 950,00	0,00	2 316 559,00	2 316 559,00
60618	Autres fournitures non stockables	5 325,00	0,00	8 000,00	8 000,00
60621	Combustibles	90 300,00	0,00	91 300,00	91 300,00
60622	Carburants	348 559,00	0,00	352 000,00	352 000,00
60623	Alimentation	23 280,38	0,00	20 540,00	20 540,00
60628	Autres fournitures non stockées	21 974,32	0,00	15 500,00	15 500,00
60631	Fournitures d'entretien	161 700,00	0,00	159 600,00	159 600,00
60632	Fournitures de petit équipement	907 177,61	0,00	849 300,00	849 300,00
60633	Fournitures de voirie	1 114 347,03	0,00	910 000,00	910 000,00
60636	Vêtements de travail	344 670,00	0,00	359 300,00	359 300,00
6064	Fournitures administratives	639 625,00	0,00	492 000,00	492 000,00
6065	Livres, disq., cass. (biblio. Médiat.)	975 464,71	0,00	964 822,00	964 822,00
60661	Médicaments	27 806,00	0,00	31 300,00	31 300,00
60662	Vaccins et sérums	180 000,00	0,00	180 000,00	180 000,00
60668	Autres produits pharmaceutiques	82 694,00	0,00	75 500,00	75 500,00
6067	Fournitures scolaires	7 000,00	0,00	7 000,00	7 000,00
6068	Autres matières et fournitures	662 376,97	0,00	529 359,00	529 359,00
607	Achats de marchandises	4 000,00	0,00	2 500,00	2 500,00
611	Contrats de prestations de services	6 407 963,90	0,00	6 430 944,00	6 430 944,00
6132	Locations immobilières	2 874 066,00	0,00	2 970 000,00	2 970 000,00
6135	Locations mobilières	7 393 499,14	0,00	6 807 556,00	6 807 556,00
614	Charges locatives et de copropriété	661 713,00	0,00	667 500,00	667 500,00
61521	Entretien terrains	150 115,00	0,00	142 050,00	142 050,00
615221	Entretien, réparations bâtiments publics	3 710 790,00	0,00	4 172 346,00	4 172 346,00
615231	Entretien, réparations voiries	7 998 342,40	0,00	8 547 038,00	8 547 038,00
615232	Entretien, réparations réseaux	292 367,20	0,00	325 000,00	325 000,00
61524	Entretien bois et forêts	35 000,00	0,00	35 000,00	35 000,00
61551	Entretien matériel roulant	167 248,00	0,00	161 200,00	161 200,00
61556	Entretien autres biens mobiliers	1 032 349,00	0,00	715 825,00	715 825,00
6156	Maintenance	5 842 839,27	0,00	5 896 477,00	5 896 477,00
6161	Multirisques	224 500,00	0,00	215 000,00	215 000,00
6168	Autres primes d'assurance	444 500,00	0,00	458 000,00	458 000,00
617	Etudes et recherches	1 106 264,00	0,00	696 626,00	696 626,00
6182	Documentation générale et technique	399 074,00	0,00	342 868,00	342 868,00
6183	Frais de formation (personnel extérieur)	21 126,00	0,00	23 926,00	23 926,00
6184	Versements à des organismes de formation	3 771 501,00	0,00	4 539 140,00	4 539 140,00
6185	Frais de colloques et de séminaires	131 712,00	0,00	122 712,00	122 712,00
6188	Autres frais divers	4 233 152,32	0,00	4 420 164,00	4 420 164,00
6225	Indemnités aux comptable et régisseurs	19 500,00	0,00	19 000,00	19 000,00
62261	Honoraires médicaux et paramédicaux	225 000,00	0,00	250 000,00	250 000,00
62268	Autres honoraires, conseils	7 114 289,00	0,00	6 396 563,00	6 396 563,00
6227	Frais d'actes et de contentieux	208 010,00	0,00	65 400,00	65 400,00
6228	Divers	108 142,74	0,00	139 520,00	139 520,00
6231	Annonces et insertions	2 320 596,63	0,00	2 313 224,00	2 313 224,00
6232	Fêtes et cérémonies	131 184,37	0,00	164 497,00	164 497,00
6233	Foires et expositions	210 808,00	0,00	180 000,00	180 000,00
6234	Réceptions	484 808,30	0,00	424 500,00	424 500,00
6236	Catalogues et imprimés	1 017 627,00	0,00	967 647,00	967 647,00
6238	Divers	1 353 950,36	0,00	1 447 590,00	1 447 590,00
6241	Transports de biens	268 895,31	0,00	236 874,00	236 874,00
6245	Transports de personnes extérieures	56 210 126,00	0,00	54 118 200,00	54 118 200,00
6247	Transports collectifs	3 100,00	0,00	5 500,00	5 500,00
6248	Divers	62 500,00	0,00	65 600,00	65 600,00
6251	Voyages, déplacements et missions	2 567 463,00	0,00	2 716 885,00	2 716 885,00
6261	Frais d'affranchissement	1 992 080,00	0,00	1 989 598,00	1 989 598,00

CONSEIL DEPARTEMENTAL HAUTE GARONNE - BUDGET PRINCIPAL - BP - 2020

Chap. / art. (1)	Libellé	Pour mémoire budget précédent	RAR N-1	Propositions du président	Vote de l'assemblée
6262	Frais de télécommunications	3 005 000,00	0,00	3 128 502,00	3 128 502,00
627	Services bancaires et assimilés	200,00	0,00	200,00	200,00
6281	Concours divers (cotisations)	94 596,00	0,00	90 596,00	90 596,00
6282	Frais de gardiennage	30 000,00	0,00	20 000,00	20 000,00
6283	Frais de nettoyage des locaux	324 600,00	0,00	653 530,00	653 530,00
62878	Remboursement de frais à des tiers	670 158,00	0,00	1 110 750,00	1 110 750,00
6288	Autres services extérieurs	656 857,05	0,00	489 834,00	489 834,00
63512	Taxes foncières	280 000,00	0,00	295 000,00	295 000,00
6355	Taxes et impôts sur les véhicules	25 064,91	0,00	7 000,00	7 000,00
637	Autres impôts, taxes (autres organismes)	113 052,00	0,00	454 283,00	454 283,00
012	Charges de personnel et frais assimilés (2) (3)	285 880 109,00	0,00	297 833 840,00	297 833 840,00
6218	Autre personnel extérieur	1 645 983,00	0,00	2 214 832,00	2 214 832,00
6331	Versement de transport	2 321 952,00	0,00	2 441 023,00	2 441 023,00
6336	Cotisations CNFPT et CDGFPT	1 722 000,00	0,00	1 778 084,00	1 778 084,00
6338	Autres impôts, taxes sur rémunérations	430 750,00	0,00	439 380,00	439 380,00
64111	Rémunération principale titulaires	127 640 215,44	0,00	128 322 714,00	128 322 714,00
64112	SFT, indemnité résidence	1 495 644,00	0,00	1 809 401,00	1 809 401,00
64113	NBI	1 698 635,00	0,00	1 998 635,00	1 998 635,00
64116	Indemnités préavis, licenciement titul.	15,00	0,00	15,00	15,00
64118	Autres indemnités titulaires	40 398 156,00	0,00	48 406 415,00	48 406 415,00
64121	Rémunération principale	14 173 619,00	0,00	15 000 000,00	15 000 000,00
64131	Rémunérations non lit.	15 502 851,06	0,00	15 084 803,00	15 084 803,00
64136	Indemnités liées à la perte d'emploi	11 000,00	0,00	11 000,00	11 000,00
6414	Personnel rémunéré à la vacation	266 762,00	0,00	223 031,00	223 031,00
64162	Emplois d'avenir	562 217,00	0,00	568 217,00	568 217,00
64168	Autres emplois d'insertion	152 424,00	0,00	179 022,00	179 022,00
6417	Rémunérations des apprentis	411 425,00	0,00	412 781,00	412 781,00
6451	Cotisations à l'U.R.S.S.A.F.	28 021 935,50	0,00	28 023 969,00	28 023 969,00
6453	Cotisations aux caisses de retraites	42 106 181,00	0,00	43 453 419,00	43 453 419,00
6454	Cotisations aux A.S.S.E.D.I.C.	1 443 059,00	0,00	1 326 796,00	1 326 796,00
6456	Versement au F.N.C. supplément familial	444 021,00	0,00	500 000,00	500 000,00
6457	Cotis. sociales liées à l'apprentissage	14 751,00	0,00	14 751,00	14 751,00
6458	Cotis. aux autres organismes sociaux	100,00	0,00	100,00	100,00
6471	Presta. versées pour le compte du FNAL.	703 798,00	0,00	731 884,00	731 884,00
6475	Médecine du travail, pharmacie	1 025 979,00	0,00	1 101 120,00	1 101 120,00
6488	Autres charges	3 686 636,00	0,00	3 792 448,00	3 792 448,00
014	Atténuations de produits	39 854 840,00	0,00	42 521 000,00	42 521 000,00
73914	Fonds péréquation cotis./VA entreprises	1 623 000,00	0,00	2 500 000,00	2 500 000,00
73926	Prélèvements fonds péréquation des DMTO	0,00	0,00	0,00	33 600 000,00
739261	Fonds de péréquation des DMTO	15 901 000,00	0,00	20 500 000,00	0,00
739262	Fonds solidarité en faveur des départ.	14 160 000,00	0,00	13 100 000,00	0,00
73928	Autres reversements sur droits d'enreg.	4 959 840,00	0,00	5 275 000,00	5 275 000,00
7398	Autres reversements	3 211 000,00	0,00	1 146 000,00	1 146 000,00
015	Revenu minimum d'insertion	142 885,00	0,00	72 000,00	72 000,00
62268	Autres honoraires, conseils	2 500,00	0,00	0,00	0,00
6515	Allocations RMI (vers. aux org. payeurs)	20 000,00	0,00	10 000,00	10 000,00
6541	Créances admises en non-valeur	155,00	0,00	0,00	0,00
6542	Créances éteintes	10 230,00	0,00	0,00	0,00
6577	Remises gracieuses	50 000,00	0,00	10 000,00	10 000,00
673	Titres annulés (sur exercices antérieurs)	60 000,00	0,00	52 000,00	52 000,00
016	Allocation personnalisée d'autonomie	128 829 310,00	0,00	124 972 000,00	124 972 000,00
611	Contrats de prestations de services	72 000,00	0,00	72 000,00	72 000,00
651141	APA à domicile au serv. Aide Dom.	67 090 000,00	0,00	66 000 000,00	66 000 000,00
651142	APA versée au bénéficiaire	17 500 000,00	0,00	16 850 000,00	16 850 000,00
651143	APA versée bénéf. en étab.	2 900 000,00	0,00	1 000 000,00	1 000 000,00
651144	APA versée à l'étab.	40 930 310,00	0,00	41 000 000,00	41 000 000,00
6541	Créances admises en non-valeur	250,00	0,00	0,00	0,00
6542	Créances éteintes	76 750,00	0,00	0,00	0,00
673	Titres annulés (sur exercices antérieurs)	260 000,00	0,00	50 000,00	50 000,00
017	Revenu de solidarité active	236 509 355,28	0,00	233 845 110,00	233 845 110,00
60611	Eau et assainissement	300,00	0,00	300,00	300,00
60612	Energie - Electricité	2 000,00	0,00	2 000,00	2 000,00
60621	Combustibles	1 500,00	0,00	1 500,00	1 500,00

CONSEIL DEPARTEMENTAL HAUTE GARONNE - BUDGET PRINCIPAL - BP - 2020

Chap. / art. (1)	Libellé	Pour mémoire budget précédent	RAR N-1	Propositions du président	Vote de l'assemblée
60632	Fournitures de petit équipement	1 525,00	0,00	1 000,00	1 000,00
6064	Fournitures administratives	17 475,00	0,00	15 000,00	15 000,00
6068	Autres matières et fournitures	15 000,00	0,00	15 000,00	15 000,00
6135	Locations mobilières	11 396,00	0,00	10 345,00	10 345,00
6182	Documentation générale et technique	1 600,00	0,00	0,00	0,00
6184	Versements à des organismes de formation	5 626 150,00	0,00	5 112 910,00	5 112 910,00
6188	Autres frais divers	2 500,00	0,00	0,00	0,00
62268	Autres honoraires, conseils	40 000,00	0,00	23 000,00	23 000,00
6234	Réceptions	10 000,00	0,00	8 000,00	8 000,00
6236	Catalogues et imprimés	5 715,00	0,00	2 700,00	2 700,00
6238	Divers	10 000,00	0,00	5 000,00	5 000,00
6245	Transports de personnes extérieures	5 750 000,00	0,00	5 950 600,00	5 950 600,00
6251	Voyages, déplacements et missions	61 500,00	0,00	61 500,00	61 500,00
6281	Concours divers (cotisations)	3 600,00	0,00	0,00	0,00
6331	Versement de transport	79 892,00	0,00	79 892,00	79 892,00
6336	Cotisations CNFPT et CDGFPT	36 011,00	0,00	36 011,00	36 011,00
6338	Autres impôts, taxes sur rémunérations	9 819,00	0,00	9 819,00	9 819,00
64111	Rémunération principale titulaires	3 059 909,41	0,00	3 059 909,00	3 059 909,00
64112	SFT, indemnité résidence	40 892,00	0,00	40 892,00	40 892,00
64113	NBI	33 754,00	0,00	33 754,00	33 754,00
64118	Autres indemnités titulaires	895 926,00	0,00	896 140,00	896 140,00
64131	Rémunérations non tit.	119 586,59	0,00	119 587,00	119 587,00
64162	Emplois d'avenir	17 982,00	0,00	18 474,00	18 474,00
6417	Rémunérations des apprentis	4 000,00	0,00	4 000,00	4 000,00
6451	Cotisations à l'U.R.S.S.A.F.	602 221,00	0,00	602 221,00	602 221,00
6453	Cotisations aux caisses de retraites	1 078 191,00	0,00	1 078 191,00	1 078 191,00
6454	Cotisations aux A.S.S.E.D.I.C.	6 033,00	0,00	6 033,00	6 033,00
6457	Cotis. sociales liées à l'apprentissage	100,00	0,00	100,00	100,00
6471	Presta. versées pour le compte du FNAL.	16 362,00	0,00	16 362,00	16 362,00
6488	Autres charges	17 000,00	0,00	17 000,00	17 000,00
65171	RSA - Vers. allocations forfaitaires	184 516 910,00	0,00	183 016 910,00	183 016 910,00
65172	RSA - Vers. alloc. forfaitaires maj.	27 689 415,00	0,00	27 690 000,00	27 690 000,00
6518	Autres (primes, dots)	10 000,00	0,00	6 000,00	6 000,00
6541	Créances admises en non-valeur	195,00	0,00	0,00	0,00
6542	Créances éteintes	94 270,00	0,00	0,00	0,00
65661	Contrat d'accompagnement dans l'emploi	2 185 332,56	0,00	1 800 000,00	1 800 000,00
65662	Contrat d'initiative-emploi	61 223,82	0,00	51 000,00	51 000,00
6568	Autres participations	63 878,78	0,00	5 000,00	5 000,00
65737	Subv. Fonct. Autres EPL	80 000,00	0,00	180 000,00	180 000,00
6574	Subv. fonct. asso. personnes privées	3 832 778,50	0,00	3 514 960,00	3 514 960,00
6577	Remises gracieuses	107 411,62	0,00	50 000,00	50 000,00
673	Titres annulés (sur exercices antérieurs)	310 000,00	0,00	304 000,00	304 000,00
65	Autres charges de gestion courante (sauf 6586) (3)	561 707 838,40	0,00	580 125 706,00	580 125 706,00
65111	Famille et enfance	2 494 350,00	0,00	2 660 000,00	2 660 000,00
6511211	Presta. de compensation handicapé +20ans	53 740 000,00	0,00	57 437 650,00	57 437 650,00
6511212	Presta. de compensation handicapé -20ans	6 931 000,00	0,00	7 070 000,00	7 070 000,00
651122	Allocation compensatrice tierce personne	6 600 000,00	0,00	5 900 000,00	5 900 000,00
651128	Autres	212 000,00	0,00	212 000,00	212 000,00
6512	Secours d'urgence	274 650,00	0,00	230 000,00	230 000,00
6513	Bourses	72 251,00	0,00	145 000,00	145 000,00
6514	Cotisations, adhésions et autres prestat	1 079 560,00	0,00	1 046 560,00	1 046 560,00
6518	Autres (primes, dots)	2 789 775,00	0,00	2 771 395,00	2 771 395,00
65211	Frais de scolarité	461 000,00	0,00	200 000,00	200 000,00
65212	Frais périscolaires	100 000,00	0,00	100 000,00	100 000,00
6522	Accueil familial	16 457 000,00	0,00	16 930 998,00	16 930 998,00
6523	Frais d'hospitalisation	75 500,00	0,00	40 000,00	40 000,00
652411	Foyers enf, centres et hot. mat.	23 317 630,38	0,00	25 344 705,00	25 344 705,00
652412	Mais. enf. caract. social	74 572 253,00	0,00	87 598 699,00	87 598 699,00
652413	Lieux de vie et d'accueil	7 803 680,00	0,00	9 395 406,00	9 395 406,00
652414	Foyers de jeunes travailleurs	5 651 222,00	0,00	4 151 392,00	4 151 392,00
652416	Serv. aide éduc. milieu ouvert dom.	9 810 000,00	0,00	10 698 020,00	10 698 020,00
652418	Autres	8 353 021,00	0,00	16 925 488,00	16 925 488,00
65242	Frais séj. étab. adultes hand	127 598 494,00	0,00	125 130 000,00	125 130 000,00

CONSEIL DEPARTEMENTAL HAUTE GARONNE - BUDGET PRINCIPAL - BP - 2020

Chap. / art. (1)	Libellé	Pour mémoire budget précédent	RAR N-1	Propositions du président	Vote de l'assemblée
65243	Frais séj. étab. pers. âgées	34 486 846,00	0,00	36 100 000,00	36 100 000,00
6525	Frais d'inhumation	15 000,00	0,00	5 000,00	5 000,00
6526	Prévention spécialisée	11 000,00	0,00	9 000,00	9 000,00
6531	Indemnités	1 920 000,00	0,00	1 920 000,00	1 920 000,00
6532	Frais de mission et de déplacement	66 700,00	0,00	66 700,00	66 700,00
6533	Cotisations de retraite	149 500,00	0,00	151 167,00	151 167,00
6534	Cotis. de sécurité sociale - part patron	584 000,00	0,00	584 000,00	584 000,00
6535	Formation	590 703,60	0,00	202 000,00	202 000,00
65372	Cotis. fonds financt alloc. fin mandat	2 843,00	0,00	2 000,00	2 000,00
6541	Créances admises en non-valeur	11 980,00	0,00	0,00	0,00
6542	Créances éteintes	70 980,00	0,00	0,00	0,00
65511	Etablissements publics	11 754 055,22	0,00	11 586 400,00	11 586 400,00
65512	Etablissements privés	5 610 000,00	0,00	5 652 000,00	5 652 000,00
6553	Service d'incendie	49 987 059,00	0,00	50 986 800,00	50 986 800,00
65542	Compens. / article L. 5217-13 du CGCT	18 812 611,00	0,00	18 812 611,00	18 812 611,00
6558	Autres contributions obligatoires	147 340,00	0,00	102 340,00	102 340,00
6561	Org. de regroup. (synd. Mixte, entente)	10 780 892,99	0,00	10 440 541,00	10 530 248,00
6568	Autres participations	4 318 634,50	0,00	2 186 729,00	2 186 729,00
65733	Subv. fonct. Départements	27 000,00	0,00	31 000,00	31 000,00
65734	Subv. fonct. Communes et intercos	3 032 950,32	0,00	1 982 072,00	1 982 072,00
65735	Group. coll et coll. statut particulier	16 834,78	0,00	0,00	0,00
65736	Subv. fonct. SPIC	24 957 186,00	0,00	30 101 419,00	30 101 419,00
65737	Subv. Fonct. Autres EPL	11 373 138,87	0,00	4 610 888,00	4 610 888,00
65738	Subv. fonct. Autres organismes publics	1 098 036,00	0,00	1 206 295,00	1 116 588,00
6574	Subv. fonct. asso. personnes privées	25 369 130,12	0,00	21 638 541,00	21 638 541,00
6577	Remises gracieuses	7 000,00	0,00	5 000,00	5 000,00
6581	Redev. concessions, brevets, licences...	14 674,00	0,00	12 500,00	12 500,00
65821	Déficit des budgets annexes administrati	1 545 055,62	0,00	1 536 539,00	1 536 539,00
65881	Hébergement et restauration scolaires	6 259 000,00	0,00	6 101 250,00	6 101 250,00
65888	Autres	294 301,00	0,00	105 601,00	105 601,00
6586	Frais fonctionnement des groupes d'élus	598 647,00	0,00	596 402,00	596 402,00
65861	Frais de personnel	568 745,00	0,00	571 800,00	571 800,00
65862	Matériel, équipement et fournitures	29 902,00	0,00	24 602,00	24 602,00
TOTAL DEPENSES DE GESTION DES SERVICES		1 389 178 895,60	0,00	1 412 919 703,00	1 412 919 703,00
(A) = (011 + 012 + 014 + 015 + 016+ 017 + 65 + 6586)					

(1) Détailler les articles utilisés conformément au plan de comptes.

(2) Conformément à l'article L. 3312-4 du CGCT, les dépenses de frais de personnel sont exclues des autorisations d'engagement.

(3) Hors dépenses imputées aux chapitres 015, 016 et 017.

III – VOTE DU BUDGET	III
SECTION DE FONCTIONNEMENT – DEPENSES – DETAIL PAR ARTICLE	B1

GESTION DES SERVICES DEPARTEMENTAUX – CHARGES FINANCIERES ET EXCEPTIONNELLES – OPERATIONS D'ORDRE

Chap / art (1)	Libellé (1)	Pour mémoire budget précédent	RAR N-1	Propositions du président	Vote de l'assemblée
66	Charges financières (B)	9 898 354,00	0,00	8 410 673,00	8 410 673,00
66111	Intérêts réglés à l'échéance	9 653 480,15	0,00	8 090 000,00	8 090 000,00
66112	Intérêts - Rattachement des ICNE	-212 242,15	0,00	-64 327,00	-64 327,00
6688	Autres	457 116,00	0,00	385 000,00	385 000,00
67	Charges exceptionnelles (C) (3)	2 346 400,92	0,00	1 527 500,00	1 527 500,00
6711	Intérêts moratoires, pénalités / marché	250 000,00	0,00	120 000,00	120 000,00
6713	Dots et prix	165 680,92	0,00	0,00	0,00
6718	Autres charges exceptionnelles gestion	705 349,00	0,00	790 000,00	790 000,00
673	Titres annulés (sur exercices antérieurs)	1 102 570,00	0,00	531 000,00	531 000,00
6747	Remises gracieuses	10 000,00	0,00	10 000,00	10 000,00
678	Autres charges exceptionnelles	112 801,00	0,00	76 500,00	76 500,00
68	Dotations amortissements et provisions (D) (3)	1 370 662,00		18 886,00	18 886,00
6815	Dot. prov. pour risques fonct. courant	1 252 000,00		18 886,00	18 886,00
6817	Dot. prov. dépréc. actifs circulants	100 000,00		0,00	0,00
6885	Dot. prov. risques et charges financiers	18 662,00		0,00	0,00
022	Dépenses imprévues (E)	2 452 759,00		0,00	0,00
TOTAL DES DEPENSES REELLES = A + B + C + D + E		1 405 247 071,52	0,00	1 422 876 762,00	1 422 876 762,00

023	Virement à la section d'investissement	86 711 375,87		7 290 774,00	7 290 774,00
042	Opérations ordre transf. entre sections (2)	147 353 780,00		142 012 920,00	142 012 920,00
6811	Dot. amort. et prov. immos incorporelles	147 353 780,00		142 012 920,00	142 012 920,00
043	Opérations ordre intérieur de la section (2)	0,00		0,00	0,00
TOTAL DES DEPENSES D'ORDRE		234 065 155,87		149 303 694,00	149 303 694,00

TOTAL DES DEPENSES DE FONCTIONNEMENT DE L'EXERCICE (= Total des opérations réelles et d'ordre)	1 639 312 227,39	0,00	1 572 180 456,00	1 572 180 456,00
---	-------------------------	-------------	-------------------------	-------------------------

002 DEFICIT DE FONCTIONNEMENT REPORTE	0,00
--	-------------

TOTAL DES DEPENSES DE FONCTIONNEMENT CUMULEES	1 572 180 456,00
--	-------------------------

(1) Détailler les articles utilisés conformément au plan de comptes.

(2) Cf. définitions du chapitre des opérations d'ordre, DF 042 = RI 040, DF 043 = RF 043.

(3) Hors dépenses imputées aux chapitres 015, 016 et 017.

Détail du calcul des ICNE au compte 66112 (4)

Montant des ICNE de l'exercice	1 737 289,00
Montant des ICNE de l'exercice N-1	1 801 616,00
= Différence ICNE N – ICNE N-1	-64 327,00

(4) Si le montant des ICNE de l'exercice est inférieur au montant de l'exercice N-1, le montant du compte 66112 sera négatif.

III – VOTE DU BUDGET					III
SECTION DE FONCTIONNEMENT – RECETTES – DETAIL PAR ARTICLE					B2
GESTION DES SERVICES DEPARTEMENTAUX					
Chap / art. (1)	Libellé (1)	Pour mémoire budget précédent	RAR N-1	Propositions du président	Vote de l'assemblée
70	Prod. services, domaine, ventes diverses	13 349 150,00	0,00	8 909 296,00	8 909 296,00
7022	Coupes de bois	15 000,00	0,00	15 000,00	15 000,00
70321	Stationnement et location voie publique	150 000,00	0,00	150 000,00	150 000,00
70323	Red.occupation dom. public départemental	710 600,00	0,00	710 600,00	710 600,00
70388	Autres	140 000,00	0,00	140 000,00	140 000,00
7068	Autres redevances et droits	0,00	0,00	3 286,00	3 286,00
70848	Mise à dispo personnel autres organismes	11 810 000,00	0,00	7 310 000,00	7 310 000,00
70872	Remb. frais Budgets annexes	75 800,00	0,00	79 800,00	79 800,00
70878	Remb. frais par des tiers	412 350,00	0,00	465 310,00	465 310,00
7088	Produits activités annexes (abonnements)	35 400,00	0,00	35 300,00	35 300,00
73	Impôts et taxes (sauf impôts locaux)	422 798 000,00	0,00	468 101 000,00	468 101 000,00
7321	Taxe départementale publicité foncière	240 000 000,00	0,00	280 000 000,00	280 000 000,00
7322	Taxe départ. Add. certains droits enreg.	1 700 000,00	0,00	2 000 000,00	2 000 000,00
7326	Attrib. fonds péréquation sur les DMTO	0,00	0,00	0,00	5 880 000,00
73262	Attribution fonds solidarité des départ.	12 697 000,00	0,00	5 880 000,00	0,00
7327	Taxe d'aménagement	10 000 000,00	0,00	12 000 000,00	12 000 000,00
7342	Taxe sur les conventions d'assurance	133 000 000,00	0,00	141 600 000,00	141 600 000,00
7351	Taxe sur consommation finale électricité	14 100 000,00	0,00	14 600 000,00	14 600 000,00
7352	TICPE	11 000 000,00	0,00	11 000 000,00	11 000 000,00
7362	Taxes de séjour	300 000,00	0,00	1 020 000,00	1 020 000,00
7388	Autres	1 000,00	0,00	1 000,00	1 000,00
731	Impositions directes	610 315 900,00	0,00	627 892 235,00	627 892 235,00
73111	Taxe foncière sur les propriétés bâties	392 976 447,00	0,00	401 930 000,00	401 930 000,00
73112	Cotisation sur la VAE	110 118 322,00	0,00	118 000 000,00	118 000 000,00
73114	Imposition Forf. sur Entrep. Réseau	2 558 896,00	0,00	2 800 000,00	2 800 000,00
73121	F.N.G.I.R.	24 231 350,00	0,00	24 231 350,00	24 231 350,00
73123	Attributions de compensation CVAE	65 430 885,00	0,00	65 430 885,00	65 430 885,00
73125	Frais taxe foncière propriétés bâties	15 000 000,00	0,00	15 500 000,00	15 500 000,00
74	Dotations, subventions et participations (2)	222 565 503,00	0,00	222 979 855,00	222 979 855,00
7411	Dotations forfaitaire	62 413 773,00	0,00	62 433 000,00	62 433 000,00
74122	Dotation de péréquation urbaine	20 974 166,00	0,00	21 300 000,00	21 300 000,00
74123	Dotation de compensation	20 250 389,00	0,00	20 250 389,00	20 250 389,00
744	FCTVA	1 500 000,00	0,00	1 300 000,00	1 300 000,00
7461	DGD	1 598 785,00	0,00	1 598 785,00	1 598 785,00
74712	Emplois d'avenir	400 000,00	0,00	400 000,00	400 000,00
74718	Autres participations Etat	46 840,00	0,00	2 161 266,00	2 161 266,00
7472	Participation régions	440 000,00	0,00	1 210 408,00	1 210 408,00
7473	Participation Départements	289 000,00	0,00	120 000,00	120 000,00
7474	Participation Communes et interco	133 600,00	0,00	125 600,00	125 600,00
7475	Group. coll et coll. statut particulier	5 665 000,00	0,00	5 732 000,00	5 732 000,00
7476	Sécurité sociale, organism. Mutualistes	360 000,00	0,00	360 000,00	360 000,00
74771	Participation Fonds social européen	2 281 740,00	0,00	3 303 204,00	3 303 204,00
747812	Dotation versée au titre de la PCH	14 000 000,00	0,00	13 000 000,00	13 000 000,00
747813	Dotation versée au titre des MDPH	1 465 735,00	0,00	1 500 000,00	1 500 000,00
7478141	Part autonomie	391 879,00	0,00	376 719,00	376 719,00
7478142	Part prévention	3 018 700,00	0,00	3 042 169,00	3 042 169,00
747818	Autres	145 000,00	0,00	145 000,00	145 000,00
7478228	Autres personnes privées	8 800,00	0,00	8 800,00	8 800,00
74783	Fonds mobilisateur départ. Insertion	6 500 000,00	0,00	6 500 000,00	6 500 000,00
74788	Autres	898 307,00	0,00	601 548,00	601 548,00
7482	Compens. perte taxe add. droits mutation	100 000,00	0,00	100 000,00	100 000,00
74832	D.C.R.T.P.	26 553 825,00	0,00	25 890 000,00	25 890 000,00
74833	Etat - Compensation CET (CVAE et CFE)	59 544,00	0,00	50 000,00	50 000,00
74834	Etat - Compens. exonération T.F.B.	276 771,00	0,00	270 000,00	270 000,00
74835	D.T.C. exonération fiscalité directe	7 653 649,00	0,00	7 270 967,00	7 270 967,00
74888	Autres	45 140 000,00	0,00	43 930 000,00	43 930 000,00
75	Autres produits de gestion courante (2)	38 250 500,00	0,00	38 402 000,00	38 402 000,00
7511	Recouvrements sur département, autres CL	500 000,00	0,00	500 000,00	500 000,00
7512	Recouvrements sur Sécurité Sociale	370 000,00	0,00	370 000,00	370 000,00
7513	Recouvrements sur bénéficiaire, tiers-pa	33 310 000,00	0,00	33 810 000,00	33 810 000,00
752	Revenus des immeubles	1 173 100,00	0,00	1 148 100,00	1 148 100,00
7535	PCH	1 174 000,00	0,00	1 174 000,00	1 174 000,00
7588	Autres produits divers gestion courante	1 723 400,00	0,00	1 399 900,00	1 399 900,00
013	Atténuations de charges (2)	150 000,00	0,00	150 000,00	150 000,00
6419	Remboursements rémunérations personnel	30 000,00	0,00	30 000,00	30 000,00
6459	Rembours charges SS et prévoyance	120 000,00	0,00	120 000,00	120 000,00

CONSEIL DEPARTEMENTAL HAUTE GARONNE - BUDGET PRINCIPAL - BP - 2020

Chap / art. (1)	Libellé (1)	Pour mémoire budget précédent	RAR N-1	Propositions du président	Vote de l'assemblée
015	Revenu minimum d'insertion	32 000,00	0,00	20 000,00	20 000,00
7531	RMI	20 000,00	0,00	10 000,00	10 000,00
7588	Autres produits divers gestion courante	12 000,00	0,00	10 000,00	10 000,00
016	Allocation personnalisée d'autonomie	41 955 000,00	0,00	42 255 000,00	42 255 000,00
747811	Dotations versées au titre de l'APA	40 200 000,00	0,00	40 500 000,00	40 500 000,00
7533	APA	1 755 000,00	0,00	1 755 000,00	1 755 000,00
017	Revenu de solidarité active	125 239 463,00	0,00	125 139 463,00	125 139 463,00
7352	TICPE	122 889 463,00	0,00	122 889 463,00	122 889 463,00
75342	Allocations forfaitaires	2 000 000,00	0,00	2 000 000,00	2 000 000,00
75343	Allocations forfaitaires majorées	150 000,00	0,00	150 000,00	150 000,00
7588	Autres produits divers gestion courante	200 000,00	0,00	100 000,00	100 000,00
TOTAL GESTION DES SERVICES		1 474 655 516,00	0,00	1 533 848 849,00	1 533 848 849,00
(A) = (70 + 73 + 731 + 74 + 75 + 013 + 015 + 016 + 017)					

(1) Détailler les articles utilisés conformément au plan de comptes.

(2) Hors recettes imputées aux chapitres 015, 016 et 017.

Détail du calcul de la taxe départementale de publicité foncière pour les départements dits « surfiscalisés » (compte 7321) (3)

Montant brut	0,00
Compensation	0,00
Montant net	0,00

(3) Destiné à retracer le prélèvement de la part non départementale de la taxe.

III – VOTE DU BUDGET	III
SECTION DE FONCTIONNEMENT – RECETTES – DETAIL PAR ARTICLE	B2

GESTION DES SERVICES DEPARTEMENTAUX – PRODUITS FINANCIERS ET EXCEPTIONNELS – OPERATIONS D'ORDRE

Chap / art. (1)	Libellé (1)	Pour mémoire budget précédent	RAR N-1	Propositions du président	Vote de l'assemblée
76	Produits financiers (B)	279 207,00	0,00	262 003,00	262 003,00
761	Produits de participations	200 000,00	0,00	200 000,00	200 000,00
7621	Prod. Immo. fin. - encaissées à échéance	79 207,00	0,00	62 003,00	62 003,00
77	Produits exceptionnels (C) (3)	634 610,00	0,00	601 110,00	601 110,00
7711	Débits et pénalités perçus	69 500,00	0,00	64 500,00	64 500,00
7718	Autres prod. except. opération gestion	84 100,00	0,00	82 100,00	82 100,00
773	Mandats annulés (exercices antérieurs)	47 000,00	0,00	47 000,00	47 000,00
7788	Produits exceptionnels divers	434 010,00	0,00	407 510,00	407 510,00
78	Reprises amortissements et provisions (D) (3)	30 362 948,00		30 264 800,00	30 264 800,00
7815	Rep. prov. charges fonctionnt courant	30 021 040,00		30 000 000,00	30 000 000,00
7817	Rep. prov. dépréc. actifs circulants	203 643,00		264 800,00	264 800,00
7865	Rep. prov. risques et charges financiers	138 265,00		0,00	0,00
TOTAL DES RECETTES REELLES = A + B + C + D		1 505 932 281,00	0,00	1 564 976 762,00	1 564 976 762,00

042	Opérations ordre transf. entre sections (2)	7 291 558,00		7 203 694,00	7 203 694,00
7768	Neutralisation des amortissements	133 819,00		133 819,00	133 819,00
777	Quote-part subv invest transf cpte résul	7 035 975,00		7 069 875,00	7 069 875,00
7811	Rep. amort. immos corpo. et incorp.	121 764,00		0,00	0,00
043	Opérations ordre intérieur de la section (2)	0,00		0,00	0,00
TOTAL DES RECETTES D'ORDRE		7 291 558,00		7 203 694,00	7 203 694,00

TOTAL DES RECETTES DE FONCTIONNEMENT DE L'EXERCICE (= Total des opérations réelles et d'ordre)	1 513 223 839,00	0,00	1 572 180 456,00	1 572 180 456,00
---	-------------------------	-------------	-------------------------	-------------------------

R 002 RESULTAT REPORTE	0,00
-------------------------------	-------------

TOTAL DES RECETTES DE FONCTIONNEMENT CUMULEES	1 572 180 456,00
--	-------------------------

(1) Détailler les articles utilisés conformément au plan de comptes.

(2) Cf. définitions du chapitre des opérations d'ordre, RF 042 = DI 040, RF 043 = DF 043

(3) Hors recettes imputées aux chapitres 015, 016 et 017.

Détail du calcul des ICNE au compte 7622 (4)

Montant des ICNE de l'exercice	0,00
Montant des ICNE de l'exercice N-1	0,00
= Différence ICNE N – ICNE N-1	0,00

(4) Si le montant des ICNE de l'exercice est inférieur au montant de l'exercice N-1, le montant du compte 7622 sera négatif.

IV – ANNEXES
PRESENTATION CROISEE PAR FONCTION – VUE D'ENSEMBLE

IV
A1

Libellé	01 Opérations non ventilables	0 Services généraux	1 Sécurité	2 Enseignement	3 Culture, jeunesse, sports	4 Prévention médico-sociale
DEPENSES						
Depenses réelles	121 257 181	16 164 088	2 025 554	75 102 417	13 581 055	953 279
- Equipements départx		16 164 088	0	68 939 140	5 947 000	0
- Equip. non départx (c/204)		0	2 025 554	6 603 277	7 592 420	953 279
- Opérations financières	121 257 181					
Depenses d'ordre	25 757 673					
Total dépenses de l'exercice	147 014 854	16 164 088	2 025 554	75 102 417	13 581 055	953 279
RAR N-1 et reports	0	0	0	0	0	0
Total cumulé dépenses d'investissement	147 014 854	16 164 088	2 025 554	75 102 417	13 581 055	953 279
RECETTES						
Total recettes de l'exercice	375 173 203	0	0	5 654 999	0	0
RAR N-1 et reports	0	0	0	0	0	0
Total cumulé recettes d'investissement	375 173 203	0	0	5 654 999	0	0

FONCTIONNEMENT						
DEPENSES						
Total dépenses de l'exercice	221 124 802	308 834 860	51 012 800	33 397 517	12 633 770	2 467 505
RAR N-1 et reports	0	0	0	0	0	0
Total cumulé dépenses de fonctionnement	221 124 802	308 834 860	51 012 800	33 397 517	12 633 770	2 467 505
RECETTES						
Total recettes de l'exercice	1 318 304 073	12 983 965	0	6 551 408	41 500	360 000
RAR N-1 et reports	0	0	0	0	0	0
Total cumulé recettes de fonctionnement	1 318 304 073	12 983 965	0	6 551 408	41 500	360 000

IV – ANNEXES
PRESENTATION CROISEE PAR FONCTION

Libellé	5 Action sociale (hors RMI, RSA, APA)	5-4 Revenu minimum d'insertion	5-5 Personnes dépendantes (APA)	5-6 Revenu de solidarité active	6 Réseaux et infrastructures	7 Aménagement et environnement	8 Transports	9 Développement économique	TOTAL
INVESTISSEMENT									
DEPENSES									
Dépenses réelles	5 051 500	0	0	0	74 560 151	37 448 419	13 548 112	1 918 593	362 610 349
- Equipements départ	5 676 500	0	0	0	45 675 210	1 638 500	130 000	0	143 830 438
- Equip. non départ (c/204)	375 000	0	0	0	28 884 941	35 763 806	13 418 112	1 918 593	98 164 992
- Opérations financières									121 257 181
Dépenses d'ordre									25 757 673
Total dépenses de l'exercice	6 051 500	0	0	0	74 560 151	37 448 419	13 548 112	1 918 593	388 368 022
RAR N-1 et reports	0	0	0	0	0	0	0	0	0
Total cumulé dépenses d'investissement	6 051 500	0	0	0	74 560 151	37 448 419	13 548 112	1 918 593	388 368 022
RECETTES									
Total recettes de l'exercice	205 000	0	0	0	51 000	7 283 820	0	0	388 368 022
RAR N-1 et reports	0	0	0	0	0	0	0	0	0
Total cumulé recettes d'investissement	205 000	0	0	0	51 000	7 283 820	0	0	388 368 022

Libellé	5 Action sociale (hors RMI, RSA, APA)	5-4 Revenu minimum d'insertion	5-5 Personnes dépendantes (APA)	5-6 Revenu de solidarité active	6 Réseaux et infrastructures	7 Aménagement et environnement	8 Transports	9 Développement économique	TOTAL
FONCTIONNEMENT									
DEPENSES									
Total dépenses de l'exercice	463 814 980	75 000	124 983 000	233 550 110	25 387 165	3 870 433	79 684 408	11 064 108	1 572 180 456
RAR N-1 et reports	0	0	0	0	0	0	0	0	0
Total cumulé dépenses de fonctionnement	463 814 980	75 000	124 983 000	233 550 110	25 387 165	3 870 433	79 684 408	11 064 108	1 572 180 456
RECETTES									
Total recettes de l'exercice	56 263 099	45 000	42 255 000	131 639 483	1 466 500	721 448	295 000	1 264 000	1 572 180 456
RAR N-1 et reports	0	0	0	0	0	0	0	0	0
Total cumulé recettes de fonctionnement	56 263 099	45 000	42 255 000	131 639 483	1 466 500	721 448	295 000	1 264 000	1 572 180 456

IV -- ANNEXES
PRESENTATION CROISEE PAR FONCTION -- VUE D'ENSEMBLE

IV
A1

Art. (t)	Libellé	01 Opérations non ventilables	0 Services généraux	1 Sécurité	2 Enseignement	3 Culture, jeunesse, sports	4 Prévention médico-sociale
INVESTISSEMENT							
DEPENSES							
Total dépenses d'investissement		147 014 864	16 164 088	2 025 654	75 102 417	13 581 055	953 279
Dépenses réelles		121 257 181	16 164 088	2 025 654	75 102 417	13 581 055	953 279
020	Dépenses imprévues	526 894	0	0	0	0	0
131	Subv. inv rattachées aux actifs amort	0	0	0	0	41 635	0
164	Emprunts auprès des ét. financiers	107 608 387	0	0	0	0	0
166	Refinancement de dette	10 000 000	0	0	0	0	0
203	Frais d'études, recherche, développement	0	40 000	0	100 000	0	0
204	Subventions d'équipement versées	730 000	0	2 025 654	6 503 277	7 582 420	953 279
205	Licences, logiciels, droits similaires	0	3 642 000	0	190 000	104 000	0
211	Terrains	0	330 000	0	0	0	0
213	Constructions	0	1 460 000	0	550 000	0	0
215	Install., matériel, outillage techniques	0	2 111 000	0	98 000	10 000	0
216	Collections et œuvres d'art	0	0	0	0	15 000	0
218	Autres immobilisations corporelles	0	3 586 086	0	6 715 140	688 000	0
231	Immobilisations corporelles en cours	0	6 825 000	0	51 635 000	4 630 000	0
237	Avances commandés immo corporelles	0	0	0	0	0	0
238	Avances commandés immo corporelles	0	80 000	0	9 110 000	300 000	0
261	Titres de participation	50 000	0	0	0	0	0
274	Prêts	2 247 900	0	0	0	0	0
275	Dépôts et cautionnements versés	0	0	0	0	0	0
276	Autres créances immobilisées	0	0	0	0	0	0
454	Travaux effectués d'office	94 000	0	0	0	0	0
455	Opérations d'investissement sur établis	0	0	0	0	0	0
Dépenses d'ordre		25 757 673	0	0	0	0	0
Opérations d'ordre entre section		7 203 694	0	0	0	0	0
139	Subv. invest. transférées cpte résultat	7 069 875	0	0	0	0	0
198	Neutralisation des amortissements	133 819	0	0	0	0	0
280	Annul. immobilisations incorporelles	0	0	0	0	0	0
Opérations patrimoniales		18 553 979	0	0	0	0	0
164	Emprunts auprès des ét. financiers	0	0	0	0	0	0
203	Frais d'études, recherche, développement	74 000	0	0	0	0	0
204	Subventions d'équipement versées	2 808 379	0	0	0	0	0
205	Licences, logiciels, droits similaires	1 000	0	0	0	0	0
211	Terrains	2 500 000	0	0	0	0	0
213	Constructions	15 800	0	0	0	0	0

CONSEIL DEPARTEMENTAL HAUTE GARONNE - BUDGET PRINCIPAL - BP - 2020

Art. (1)	Libellé	01 Opérations non ventilables	0 Services généraux	1 Sécurité	2 Enseignement	3 Culture, jeunesse, sports	4 Prévention médico-sociale
215	Install., matériel, outillage techniques	15 000	0	0	0	0	0
217	Immo. corporelles reçues mises à dispo.	1 500	0	0	0	0	0
218	Autres immobilisations corporelles	138 300	0	0	0	0	0
231	Immobilisations corporelles en cours	13 000 000	0	0	0	0	0
RECETTES							
Total recettes d'investissement		375 173 203	0	0	5 654 999	0	0
Recettes réelles		207 315 530	0	0	5 654 999	0	0
024	Produits des cessions d'immobilisations	710 575	0	0	0	0	0
102	Dotations et fonds d'investissement	11 000 000	0	0	0	0	0
106	Réserves	0	0	0	0	0	0
131	Subv. inv rattachées aux actifs amort	0	0	0	877 424	0	0
132	Subv. inv rattachées aux actifs non amort	0	0	0	0	0	0
133	Fonds affectés à l'équipement amort.	1 000 000	0	0	4 777 575	0	0
134	Fonds affectés à l'équipement non amort.	2 000 000	0	0	0	0	0
164	Emprunts auprès des ét. financiers	178 793 531	0	0	0	0	0
166	Refinancement de dette	10 000 000	0	0	0	0	0
274	Prêts	3 051 430	0	0	0	0	0
276	Autres créances immobilisées	759 994	0	0	0	0	0
454	Travaux effectués d'office	0	0	0	0	0	0
Recettes d'ordre		167 657 673	0	0	0	0	0
Opérations d'ordre entre section		149 303 694	0	0	0	0	0
021	Virement de la section de fonctionnement	7 290 774	0	0	0	0	0
280	Amort. immobilisations incorporelles	106 094 300	0	0	0	0	0
281	Amortissement immobilisations corporelle	35 918 620	0	0	0	0	0
Opérations patrimoniales		18 553 879	0	0	0	0	0
132	Subv. inv rattachées aux actifs non amort	2 500 000	0	0	0	0	0
164	Emprunts auprès des ét. financiers	0	0	0	0	0	0
166	Refinancement de dette	0	0	0	0	0	0
203	Frais d'études, recherche, développement	36 600	0	0	0	0	0
204	Subventions d'équipement versées	950 000	0	0	0	0	0
211	Terrains	190 000	0	0	0	0	0
213	Constructions	50 000	0	0	0	0	0
215	Install., matériel, outillage techniques	20 000	0	0	0	0	0
218	Autres immobilisations corporelles	40 000	0	0	0	0	0
237	Avances commandes immo incorporelles	74 000	0	0	0	0	0
238	Avances commandes immo corporelles	13 135 000	0	0	0	0	0
275	Dépôts et cautionnements versés	46 113	0	0	0	0	0
455	Opérations d'investissement sur établis	1 512 266	0	0	0	0	0

FONCTIONNEMENT

		DEPENSES					
Total dépenses de fonctionnement		221 124 802	308 834 860	51 012 800	33 397 517	12 633 779	2 467 505

CONSEIL DEPARTEMENTAL HAUTE GARONNE - BUDGET PRINCIPAL - BP - 2020

Art. (1)	Libellé	01 Opérations non ventilables	0 Services généraux	1 Sécurité	2 Enseignement	3 Culture, jeunesse, sports	4 Prévention médico-sociale
Dépenses réelles							
		71 821 108	308 834 860	51 012 800	33 397 517	12 633 770	2 467 505
022	Dépenses imprévues	0	0	0	0	0	0
602	Achats stockés - Autres approvisionnements	0	0	0	0	4 500	0
604	Achats d'études, prestations de services	0	0	0	0	10 000	0
606	Achats non stockés de matières et fourni	0	3 288 500	0	509 200	1 162 276	323 945
607	Achats de marchandises	0	2 500	0	0	0	0
611	Contrats de prestations de services	0	803 000	0	0	1 502 100	0
613	Locations	0	988 556	0	340 000	149 500	0
614	Charges locatives et de copropriété	0	220 500	0	0	0	0
615	Entretien et réparations	0	5 775 260	0	4 554 156	125 292	0
616	Primes d'assurances	0	668 000	0	0	5 000	0
617	Etudes et recherches	0	51 000	0	0	114 500	0
618	Divers	0	6 206 223	0	918 644	203 003	363 000
621	Personnel extérieur au service	0	2 020 000	0	0	194 832	0
622	Rémunérations intermédiaires, honoraires	0	1 032 440	0	466 000	0	10 000
623	Pub., publications, relations publiques	19 000	5 245 741	0	3 000	101 900	3 500
624	Transports biens, transports collectifs	0	218 100	0	27 165	12 700	0
625	Déplacements et missions	0	1 425 972	0	0	23 500	40 000
626	Frais postaux et frais télécommunication	0	3 019 598	0	1 063 502	65 000	0
627	Services bancaires et assimilés	0	100	0	0	100	0
628	Divers	0	734 286	26 000	220 000	72 408	0
633	Impôts, taxes, versements (autre orga.)	0	4 490 578	0	0	0	0
635	Autres impôts, taxes (Admin impôts)	0	302 000	0	0	0	0
637	Autres impôts, taxes (autres organismes)	0	41 850	0	360 000	52 433	0
6411	Personnel titulaire	0	176 960 846	0	0	0	0
6412	Assistantes maternelles	0	0	0	0	0	0
6413	Personnel non titulaire	0	15 007 566	0	0	0	0
6414	Personnel rémunéré à la vacation	0	223 031	0	0	0	0
6416	Emplois d'insertion	0	747 239	0	0	0	0
6417	Rémunérations des apprentis	0	412 781	0	0	0	0
645	Charges sécurité sociale et prévoyance	0	67 584 580	0	0	0	0
647	Autres charges sociales	0	1 831 563	0	0	0	0
648	Autres charges de personnel	0	3 550 280	0	0	0	0
651	Aides à la personne	0	848 839	0	0	145 000	500 060
65171	RSA - Vers. allocations familiales	0	0	0	0	0	0
65172	RSA - Vers. alloc. familiales maj	0	0	0	0	0	0
652	Frais de séjour, héberg., inhumation	0	0	0	0	0	0
653	Indemnités, frais et formation élus	0	2 925 867	0	0	0	0
654	Pertes sur créances irrécouvrables	0	0	0	0	0	0
655	Contributions obligatoires	18 854 936	15	50 986 800	17 238 400	0	0
656	Participations	0	827 199	0	1 200	306 280	360 000
657	Subventions de fonctionnement versées	684 651	908 750	0	1 085 000	6 365 446	827 000
658	Charges diverses de gestion courante	1 178 962	100 100	0	6 101 250	18 000	0

CONSEIL DEPARTEMENTAL HAUTE GARONNE - BUDGET PRINCIPAL - BP - 2020

Art (1)	Libellés	01 Opérations non ventilables	0 Services généraux	1 Sécurité	2 Enseignement	3 Culture, jeunesse, sports	4 Prévention médico-sociale
661	Charges d'intérêts	8 025 673	0	0	0	0	0
668	Autres charges financières	385 000	0	0	0	0	0
671	Charges exceptionnelles opér. de gestion	120 000	108 000	0	500 000	0	0
673	Titres annulés (sur exercices antérieurs)	3 000	211 500	0	10 000	0	0
674	Subv. fonctionnement exceptionnelles	10 000	0	0	0	0	0
678	Autres charges exceptionnelles	0	1 500	0	0	0	20 000
681	Dot. amort. et prov. Charges de fonct.	18 886	0	0	0	0	0
686	Dot. amort. et prov. Charges financières	0	0	0	0	0	0
739	Reverst. et restit. sur impôts et taxes	42 521 000	0	0	0	0	0
<i>Dépenses d'ordre</i>		149 300 694	0	0	0	0	0
<i>Opérations d'ordre entre section</i>		149 300 694	0	0	0	0	0
023	Virement à la section d'investissement	7 290 774	0	0	0	0	0
681	Dot. amort. et prov. Charges de fonct.	142 012 920	0	0	0	0	0
<i>Opérations d'ordre à l'intérieur de la section</i>		0	0	0	0	0	0
RECETTES							
Total recettes de fonctionnement		1 318 304 073	12 983 965	0	6 551 408	41 500	360 000
Recettes réelles		1 311 100 379	12 983 965	0	5 551 408	41 500	360 000
6419	Remboursements rémunérations personnel	0	30 000	0	0	0	0
645	Charges sécurité sociale et prévoyance	0	120 000	0	0	0	0
702	Ventes de récoltes et produits forestier	0	0	0	0	0	0
703	Redevances utilisation du domaine	600	0	0	0	0	0
706	Prestations de services	0	3 286	0	0	0	0
708	Autres produits	640 000	7 212 465	0	0	37 000	0
731	Impositions directes	627 892 235	0	0	0	0	0
732	Droits d'enregistrement,taxes urbanisme	299 880 000	0	0	0	0	0
734	Taxes liées aux véhicules	141 600 000	0	0	0	0	0
735	Impôts et taxes spécif. prod. énergie	25 600 000	0	0	0	0	0
736	Impôts et taxes / activités services	0	0	0	0	0	0
738	Autres taxes	1 000	0	0	0	0	0
741	D.G.F.	103 983 389	0	0	0	0	0
744	FC TVA	1 300 000	0	0	0	0	0
746	Dotation générale de décentralisation	1 698 785	0	0	0	0	0
747	Participations	15 000	4 023 204	0	6 471 408	0	360 000
748	Autres attributions et participations	76 910 967	0	0	0	0	0
751	Recouvrements de dépenses d'aide sociale	0	0	0	0	0	0
752	Revenus des immeubles	1 148 100	0	0	0	0	0
753	Recouvrement indus d'insertion et aides	0	0	0	0	0	0
758	Produits divers de gestion courante	200 000	1 275 400	0	0	4 500	0
761	Produits de participations	62 003	0	0	0	0	0
762	Produits autres immo. financières	0	84 600	0	0	0	0
771	Produits exception. / opérations gestion	0	15 000	0	0	0	0
773	Mandats annulés (exercices antérieurs)	0	0	0	0	0	0

CONSEIL DEPARTEMENTAL HAUTE GARONNE - BUDGET PRINCIPAL - BP - 2020

Art. (1)	Libellé	01 Opérations non ventilables	0 Services généraux	1 Sécurité	2 Enseignement	3 Culture, jeunesse, sports	4 Prévention médico-sociale
778	Autres produits exceptionnels	3 500	220 010	0	80 000	0	0
781	Rep. amort. et prov. produits fonct. cou	30 284 800	0	0	0	0	0
786	Rep. prov. - Produits financiers	0	0	0	0	0	0
	Recettes d'ordre	7 203 694	0	0	0	0	0
	Opérations d'ordre entre section	7 203 694	0	0	0	0	0
776	Différences sur réalisations (négatives)	133 819	0	0	0	0	0
777	Quote-part subv. invest transf. cpte. résul	7 069 875	0	0	0	0	0
781	Rep. amort. et prov. produits fonct. cou	0	0	0	0	0	0
	Opérations d'ordre à l'intérieur de la section	0	0	0	0	0	0

(1) Détailler les comptes à trois chiffres sauf pour les comptes 641 et 6516 qui sont déclinés à quatre chiffres et le compte 6517 qui est décliné à cinq chiffres.

IV – ANNEXES
PRESENTATION CROISEE PAR FONCTION

Art. (1)	Libellé	5 Action sociale (hors RM, RSA, APA)	5-4 Revenu minimum d'insertion	5-5 Personnes dépendantes (APA)	5-6 Revenu de solidarité active	6 Réseaux et infrastructures	7 Aménagement et environnement	8 Transports	9 Développement économique	TOTAL
INVESTISSEMENT										
DEPENSES										
	Total dépenses d'investissement	6 051 800	0	0	0	74 560 151	37 448 419	13 548 112	1 918 593	388 368 022
	Dépenses réelles	6 051 800	0	0	0	74 560 151	37 448 419	13 548 112	1 918 593	362 810 349
020	Dépenses imprévues	0	0	0	0	0	0	0	0	526 894
131	Subv inv rattachées aux actifs amort	0	0	0	0	0	0	0	0	41 635
164	Emprunts auprès des ét. financiers	0	0	0	0	0	0	0	0	107 608 387
166	Refinancement de dette	0	0	0	0	0	0	0	0	10 000 000
203	Frais d'études, recherche, développement	0	0	0	0	0	700 000	0	0	840 000
204	Subventions d'équipement versées	375 000	0	0	0	28 884 941	35 763 806	13 418 112	1 918 593	98 164 862
205	Licences, logiciels, droits similaires	167 500	0	0	0	0	71 000	0	0	4 174 500
211	Terrains	300 000	0	0	0	439 710	525 000	0	0	1 594 710
213	Constructions	710 000	0	0	0	0	0	0	0	2 710 000
215	Install., matériel, outillage techniques	0	0	0	0	200 000	123 500	0	0	643 500
216	Collectifs et oeuvres d'art	0	0	0	0	0	0	0	0	15 000
218	Autres immobilisations corporelles	634 000	0	0	0	59 000	0	0	0	11 862 228
231	Immobilisations corporelles en cours	1 765 000	0	0	0	40 176 500	165 000	130 000	0	185 728 500
237	Avances commandés immo incorporelles	0	0	0	0	0	54 000	0	0	54 000
238	Avances commandés immo corporelles	1 900 000	0	0	0	4 800 000	0	0	0	16 150 000
261	Titres de participation	0	0	0	0	0	0	0	0	50 000
274	Prêts	0	0	0	0	0	0	0	0	2 247 900
275	Dépôts et cautionnements versés	0	0	0	0	0	46 113	0	0	46 113
276	Autres créances immobilisées	0	0	0	0	0	0	0	0	0
454	Travaux effectués d'office	0	0	0	0	0	0	0	0	94 000
455	Opérations d'investissement sur établis	0	0	0	0	0	0	0	0	0
	Dépenses d'ordre	0	0	0	0	0	0	0	0	25 757 673
	Opérations d'ordre entre section	0	0	0	0	0	0	0	0	7 203 694
139	Subv. invest. transférées cpte résultat	0	0	0	0	0	0	0	0	7 069 875
198	Neutralisation des amortissements	0	0	0	0	0	0	0	0	133 819
280	Amort. immobilisations incorporelles	0	0	0	0	0	0	0	0	0
	Opérations patrimoniales	0	0	0	0	0	0	0	0	18 553 979
164	Emprunts auprès des ét. financiers	0	0	0	0	0	0	0	0	0
203	Frais d'études, recherche, développement	0	0	0	0	0	0	0	0	74 000
204	Subventions d'équipement versées	0	0	0	0	0	0	0	0	2 808 379
205	Licences, logiciels, droits similaires	0	0	0	0	0	0	0	0	1 000
211	Terrains	0	0	0	0	0	0	0	0	2 500 000

CONSEIL DEPARTEMENTAL HAUTE GARONNE - BUDGET PRINCIPAL - BP - 2020

Art. (1)	Libellé	5 Action sociale (hors RMI, RSA, APA)	5-4 Revenu minimum d'insertion	5-5 Personnes dépendantes (APA)	5-6 Revenu de solidarité active	6 Réseaux et infrastructures	7 Aménagement et environnement	8 Transports	9 Développement économique	TOTAL
213	Constructions	0	0	0	0	0	0	0	0	15 800
215	Install., matériel, outillage techniques	0	0	0	0	0	0	0	0	15 000
217	imm. corporelles reçues mises à dispo.	0	0	0	0	0	0	0	0	1 500
218	Autres immobilisations corporelles	0	0	0	0	0	0	0	0	138 300
231	Immobilisations corporelles en cours	0	0	0	0	0	0	0	0	13 000 000
RECETTES										
Total recettes d'investissement		205 000	0	0	0	51 000	7 283 820	0	0	388 368 022
Recettes réelles		205 000	0	0	0	51 000	7 283 820	0	0	220 510 349
024	Produits des cessions d'immobilisations	0	0	0	0	0	0	0	0	710 575
102	Dotations et fonds d'investissement	0	0	0	0	0	0	0	0	11 000 000
106	Réserves	0	0	0	0	0	0	0	0	0
131	Subv inv rattachées aux actifs amort	0	0	0	0	0	7 283 820	0	0	8 161 244
132	Subv inv rattachées aux actifs non amort	205 000	0	0	0	51 000	0	0	0	256 000
133	Fonds affectés à l'équipement amort.	0	0	0	0	0	0	0	0	5 777 575
134	Fonds affectés à l'équipement non amort.	0	0	0	0	0	0	0	0	2 000 000
164	Emprunts auprès des ét. financiers	0	0	0	0	0	0	0	0	178 793 531
166	Refinancement de dette	0	0	0	0	0	0	0	0	10 000 000
274	Prêts	0	0	0	0	0	0	0	0	3 051 430
276	Autres créances immobilisées	0	0	0	0	0	0	0	0	759 894
454	Travaux effectués d'office	0	0	0	0	0	0	0	0	0
Recettes d'ordre		0	0	0	0	0	0	0	0	167 857 673
Opérations d'ordre entre section		0	0	0	0	0	0	0	0	149 303 694
021	Virement de la section de fonctionnement	0	0	0	0	0	0	0	0	7 250 774
280	Amort. immobilisations incorporelles	0	0	0	0	0	0	0	0	108 084 300
281	Amortissement immobilisations corporelle	0	0	0	0	0	0	0	0	35 918 620
Opérations patrimoniales		0	0	0	0	0	0	0	0	18 553 979
132	Subv inv rattachées aux actifs non amort	0	0	0	0	0	0	0	0	2 500 000
164	Emprunts auprès des ét. financiers	0	0	0	0	0	0	0	0	0
166	Refinancement de dette	0	0	0	0	0	0	0	0	0
203	Frais d'études, recherche, développement	0	0	0	0	0	0	0	0	36 600
204	Subventions d'équipement versées	0	0	0	0	0	0	0	0	950 000
211	Ferriais	0	0	0	0	0	0	0	0	190 000
213	Constructions	0	0	0	0	0	0	0	0	50 000
215	Install., matériel, outillage techniques	0	0	0	0	0	0	0	0	20 000
218	Autres immobilisations corporelles	0	0	0	0	0	0	0	0	40 000
237	Avances commandés immo corporelles	0	0	0	0	0	0	0	0	74 000
238	Avances commandés immo corporelles	0	0	0	0	0	0	0	0	13 135 000
275	Dépôts et cautionnements versés	0	0	0	0	0	0	0	0	46 113
455	Opérations d'investissement sur établisss	0	0	0	0	0	0	0	0	1 512 266

CONSEIL DEPARTEMENTAL HAUTE GARONNE - BUDGET PRINCIPAL - BP - 2020

Art. (1)	Libellé	5 Action sociale (hors RMI, RSA, APA)	6-4 Revenu minimum d'insertion	5-5 Personnes dépendantes (APA)	5-6 Revenu de solidarité active	6 Réseaux et infrastructures	7 Aménagement et environnement	8 Transports	9 Développement économique	TOTAL
FONCTIONNEMENT										
DEPENSES										
Total dépenses de fonctionnement		463 814 980	75 000	124 983 000	233 850 110	25 367 165	3 870 433	79 684 406	11 064 108	1 572 180 456
Dépenses réelles		463 814 980	75 000	124 983 000	233 850 110	25 367 165	3 870 433	79 684 406	11 064 108	1 422 876 762
022	Dépenses imprévues	0	0	0	0	0	0	0	0	0
602	Achats stockés - Autres approvisionnements	0	0	0	0	0	0	0	0	4 500
604	Achats d'études, prestations de services	0	0	0	0	0	0	0	0	10 000
606	Achats non stockés de matières et fourni	709 859	0	0	34 800	1 386 500	43 000	72 700	0	7 531 780
607	Achats de marchandises	0	0	0	0	0	0	0	0	2 500
611	Contrats de prestations de services	3 363 364	0	72 000	0	349 000	413 480	0	0	6 502 944
613	Locations	2 129 500	0	0	10 346	6 150 000	0	10 000	0	9 787 901
614	Charges locatives et de copropriété	447 000	0	0	0	0	0	0	0	667 500
615	Entretien et réparations	784 190	0	0	0	8 708 038	40 000	8 000	0	19 994 936
616	Primes d'assurances	0	0	0	0	0	0	0	0	673 000
617	Études et recherches	0	0	0	0	320 128	140 000	0	71 000	686 626
618	Divers	466 840	0	0	5 117 910	70 000	356 000	5 000	835 000	14 561 720
621	Personnel extérieur au service	0	0	0	0	0	0	0	0	2 214 832
622	Rémunérations intermédiaires, honoraires	4 281 640	0	0	23 000	264 000	55 000	0	761 403	6 893 483
623	Pub., publications, relations publiques	49 617	3 000	11 000	15 700	29 400	4 000	17 000	10 000	5 513 158
624	Transports biens, transports collectifs	4 626 709	0	0	5 950 600	0	0	49 541 500	0	60 376 774
625	Déplacements et missions	1 202 456	0	0	61 500	0	24 957	0	0	2 778 365
626	Frais postaux et frais télécommunication	720 000	0	0	0	250 000	0	0	0	5 118 100
627	Services bancaires et assimilés	0	0	0	0	0	0	0	0	200
628	Divers	1 162 235	0	0	0	30 140	22 655	52 000	44 986	2 364 710
633	Impôts, taxes, versements (autre orga.)	158 107	0	0	125 722	0	9 802	0	0	4 784 209
635	Autres impôts, taxes (Admin Impôts)	0	0	0	0	0	0	0	0	302 000
637	Autres impôts, taxes (autres organismes)	0	0	0	0	0	0	0	0	454 263
6411	Personnel titulaire	3 171 759	0	0	4 030 695	0	374 575	0	0	184 567 875
6412	Assistantes maternelles	15 000 000	0	0	0	0	0	0	0	15 000 000
6413	Personnel non titulaire	0	0	0	119 587	0	86 237	0	0	15 215 390
6414	Personnel rémunéré à la vacation	0	0	0	0	0	0	0	0	223 031
6416	Emplois d'insertion	0	0	0	18 474	0	0	0	0	765 713
6417	Rémunérations des apprentis	0	0	0	4 000	0	0	0	0	416 761
646	Charges sécurité sociale et prévoyance	5 591 636	0	0	1 666 545	0	132 819	0	0	75 005 560
647	Autres charges sociales	0	0	0	16 382	0	1 441	0	0	1 849 366
648	Autres charges de personnel	238 565	0	0	17 000	0	3 603	0	0	3 809 448
651	Aides à la personne	75 136 150	10 000	124 850 000	6 000	0	842 556	0	0	202 338 605
65171	RSA - Vers. allocations forfaitaires	0	0	0	183 016 910	0	0	0	0	183 016 910
65172	RSA - Vers. alloc. forfaitaires maj.	0	0	0	27 690 000	0	0	0	0	27 690 000
652	Frais de séjour, héberg., inhumation	332 628 708	0	0	0	0	0	0	0	332 628 709
653	Indemnités, frais et formation élus	0	0	0	0	0	0	0	0	2 925 867

CONSEIL DEPARTEMENTAL HAUTE GARONNE - BUDGET PRINCIPAL - BP - 2020

Art. (1)	Libellé	6 Action sociale (hors RMI, RSA, APA)	5-4 Revenu minimum d'insertion	5-5 Personnes dépendantes (APA)	5-6 Revenu de solidarité active	6 Réseaux et infrastructures	7 Aménagement et environnement	8 Transports	9 Développement économique	TOTAL
654	Pertes sur créances irrécouvrables	0	0	0	0	0	0	0	0	0
655	Contributions obligatoires	60 000	0	0	0	0	0	0	0	87 140 151
656	Participations	50 500	0	0	1 856 000	6 805 822	191 790	394 186	3 480 000	14 572 977
657	Subventions de fonctionnement versées	11 504 244	10 000	0	3 744 960	40 160	1 124 518	29 084 020	5 861 719	63 240 468
658	Charges diverses de gestion courante	1	0	0	0	953 979	0	0	0	6 352 292
661	Charges d'intérêts	0	0	0	0	0	0	0	0	6 025 673
663	Autres charges financières	0	0	0	0	0	0	0	0	385 000
671	Charges exceptionnelles opér. de gestion	0	0	0	0	180 000	2 000	0	0	910 000
673	Titres annulés (sur exercices antérieurs)	306 600	52 000	50 000	304 000	0	0	0	0	937 000
674	Subv. fonctionnement exceptionnelles	0	0	0	0	0	0	0	0	10 000
676	Autres charges exceptionnelles	25 000	0	0	0	30 000	0	0	0	76 500
681	Dot. amort. et prov. Charges de fonct.	0	0	0	0	0	0	0	0	18 886
686	Dot. amort. et prov. Charges financières	0	0	0	0	0	0	0	0	0
739	Revers. et restit. sur impôts et taxes	0	0	0	0	0	0	0	0	42 521 000
<i>Dépenses d'ordre</i>										
<i>Opérations d'ordre entre section</i>										
023	Virement à la section d'investissement	0	0	0	0	0	0	0	0	149 303 694
661	Dot. amort. et prov. Charges de fonct.	0	0	0	0	0	0	0	0	7 290 774
<i>Opérations d'ordre à l'intérieur de la section</i>										
		56 253 039	45 000	42 255 000	131 639 463	1 466 500	721 448	295 000	1 264 000	1 572 180 456
Total recettes de fonctionnement		56 253 039	45 000	42 255 000	131 639 463	1 466 500	721 448	295 000	1 264 000	1 572 180 456
Recettes réelles		56 253 039	45 000	42 255 000	131 639 463	1 466 500	721 448	295 000	1 264 000	1 572 180 456
6419	Remboursements rémunérations personnel	0	0	0	0	0	0	0	0	30 000
645	Charges sécurité sociale et prévoyance	0	0	0	0	0	0	0	0	120 000
702	Ventes de récoltes et produits forestier	0	0	0	0	0	15 000	0	0	15 000
703	Redevances utilisation du domaine	0	0	0	0	1 000 000	0	0	0	1 000 000
706	Prestations de services	0	0	0	0	0	0	0	0	3 286
708	Autres produits	945	0	0	0	0	0	0	0	7 890 410
731	Impositions directes	0	0	0	0	0	0	0	0	627 892 235
732	Droits d'enregistrement, taxes urbanisme	0	0	0	0	0	0	0	0	299 880 000
734	Taxes liées aux véhicules	0	0	0	0	0	0	0	0	141 600 000
735	Impôts et taxes spécif. prod. énergie	0	0	0	0	0	0	0	0	148 489 463
736	Impôts et taxes / activités services	0	0	0	122 889 463	0	0	0	0	1 020 000
738	Autres taxes	0	0	0	0	0	0	0	0	1 000
741	D.G.F.	0	0	0	0	0	0	0	0	103 963 389
744	FCTVA	0	0	0	0	0	0	0	0	1 300 000
746	Dotation générale de décentralisation	0	0	0	0	0	0	0	0	1 598 785
747	Participations	19 761 154	25 000	40 500 000	6 500 000	395 500	706 448	85 000	244 000	79 086 714
748	Autres attributions et participations	600 000	0	0	0	0	0	0	0	77 510 967
751	Recouvrements de dépenses d'aide sociale	34 680 000	0	0	0	0	0	0	0	34 680 000
752	Revenus des immeubles	0	0	0	0	0	0	0	0	1 148 100

CONSEIL DEPARTEMENTAL HAUTE GARONNE - BUDGET PRINCIPAL - BP - 2020

Art. (1)	Libellé	5 Action sociale (hors RMI, RSA, APA)	5-4 Revenu minimum d'insertion	5-5 Personnes dépendantes (APA)	5-6 Revenu de solidarité active	6 Réseaux et infrastructures	7 Aménagement et environnement	8 Transports	9 Développement économique	TOTAL
753	Recouvrement inclus d'insertion et aides	1 174 000	10 000	1 755 000	2 150 000	0	0	0	0	5 089 000
758	Produits divers de gestion courante	0	10 000	0	100 000	0	0	120 000	0	1 509 900
761	Produits de participations	0	0	0	0	0	0	0	0	200 000
762	Produits autres immo. financières	0	0	0	0	0	0	0	0	62 003
771	Produits exception. / opérations gestion	2 000	0	0	0	0	0	60 000	0	146 600
773	Mandats annulés (exercices antérieurs)	32 000	0	0	0	0	0	0	0	47 000
778	Autres produits exceptionnels	3 000	0	0	0	71 000	0	30 000	0	407 510
781	Rep. amort. et prov. produits fonct. cou	0	0	0	0	0	0	0	0	30 284 800
786	Rep. prov. - Produits financiers	0	0	0	0	0	0	0	0	0
<i>Recettes d'ordre</i>		0	0	0	0	0	0	0	0	7 203 694
<i>Opérations d'ordre entre section</i>		0	0	0	0	0	0	0	0	7 203 694
776	Différences sur réalisations (négatives)	0	0	0	0	0	0	0	0	133 819
777	Quote-part subv invest transf cpte resu	0	0	0	0	0	0	0	0	7 069 875
781	Rep. amort. et prov. produits fonct. cou	0	0	0	0	0	0	0	0	0
<i>Opérations d'ordre à l'intérieur de la section</i>		0	0	0	0	0	0	0	0	0

IV – ANNEXES	IV
PRESENTATION CROISEE PAR FONCTION – OPERATIONS NON VENTILEES	A1/01

OPERATIONS NON-VENTILABLES 01 (hors RAR et reports)

INVESTISSEMENT

Art. (1)	Libelle	Opérations non ventilables 01
DEPENSES		147 014 854,00
Dépenses réelles		121 257 181,00
020	Dépenses imprévues	528 894,00
164	Emprunts auprès des ét. financiers	107 608 387,00
166	Refinancement de dette	10 000 000,00
204	Subventions d'équipement versées	730 000,00
231	Immobilisations corporelles en cours	0,00
261	Titres de participation	50 000,00
274	Prêts	2 247 900,00
276	Autres créances immobilisées	0,00
454	Travaux effectués d'office	94 000,00
455	Opérations d'investissement sur établis.	0,00
Dépenses d'ordre		25 757 673,00
040	Opérations ordre transf. entre sections	7 203 694,00
139	Subv. invest. transférées cpte résultat	7 069 875,00
198	Neutralisation des amortissements	133 819,00
280	Amort. immobilisations incorporelles	0,00
041	Opérations patrimoniales	18 553 979,00
164	Emprunts auprès des ét. financiers	0,00
203	Frais d'études, recherche, développement	74 000,00
204	Subventions d'équipement versées	2 808 379,00
205	Licences, logiciels, droits similaires	1 000,00
211	Terrains	2 500 000,00
213	Constructions	15 800,00
215	Install., matériel, outillage techniques	15 000,00
217	Immo. corporelles reçues mises à dispo.	1 500,00
218	Autres immobilisations corporelles	138 300,00
231	Immobilisations corporelles en cours	13 000 000,00
RECETTES		375 173 203,00
Recettes réelles		207 315 530,00
024	Produits des cessions d'immobilisations	710 575,00
102	Dotations et fonds d'investissement	11 000 000,00
106	Réserves	0,00
133	Fonds affectés à l'équipement amort.	1 000 000,00
134	Fonds affectés à l'équipement non amort.	2 000 000,00
164	Emprunts auprès des ét. financiers	178 793 531,00
166	Refinancement de dette	10 000 000,00
274	Prêts	3 051 430,00
276	Autres créances immobilisées	759 994,00
454	Travaux effectués d'office	0,00
Recettes d'ordre		167 857 673,00
021	Virement de la section de fonctionnement	7 290 774,00
040	Opérations ordre transf. entre sections	142 012 920,00
280	Amort. immobilisations incorporelles	106 094 300,00
281	Amortissement immobilisations corporelle	35 918 620,00
041	Opérations patrimoniales	18 553 979,00
132	Subv inv rattachées aux actifs non amort	2 500 000,00
164	Emprunts auprès des ét. financiers	0,00
166	Refinancement de dette	0,00
203	Frais d'études, recherche, développement	36 600,00
204	Subventions d'équipement versées	950 000,00
211	Terrains	190 000,00
213	Constructions	50 000,00
215	install., matériel, outillage techniques	20 000,00
218	Autres immobilisations corporelles	40 000,00
237	Avances commandes immo incorporelles	74 000,00
238	Avances commandes immo corporelles	13 135 000,00
275	Dépôts et cautionnements versés	46 113,00
455	Opérations d'investissement sur établis	1 512 266,00

(1) Détailler les comptes à trois chiffres sauf pour le compte 641 qui est décliné à quatre chiffres.

CONSEIL DEPARTEMENTAL HAUTE GARONNE - BUDGET PRINCIPAL - BP - 2020

FONCTIONNEMENT

Art. (1)	Libellé	Opérations non ventilables 01
DEPENSES		221 124 802,00
Dépenses réelles		71 821 108,00
022	Dépenses imprévues	0,00
622	Rémunérations intermédiaires, honoraires	0,00
623	Pub., publications, relations publiques	19 000,00
654	Pertes sur créances irrécouvrables	0,00
655	Contributions obligatoires	18 854 936,00
657	Subventions de fonctionnement versées	684 651,00
658	Charges diverses de gestion courante	1 178 962,00
661	Charges d'intérêts	8 025 673,00
668	Autres charges financières	385 000,00
671	Charges exceptionnelles opér. de gestion	120 000,00
673	Titres annulés (sur exercices antérieurs)	3 000,00
674	Subv. fonctionnement exceptionnelles	10 000,00
681	Dot. amort. et prov. Charges de fonct.	18 886,00
686	Dot. amort. et prov. Charges financières	0,00
739	Reverst. et restit. sur impôts et taxes	42 521 000,00
Dépenses d'ordre		149 303 694,00
023	Virement à la section d'investissement	7 290 774,00
042	Opérations ordre transf. entre sections	142 012 920,00
881	Dot. amort. et prov. Charges de fonct.	142 012 920,00
043	Opérations ordre intérieur de la section	0,00
RECETTES		1 318 304 073,00
Recettes réelles		1 311 100 379,00
703	Redevances utilisation du domaine	600,00
708	Autres produits	640 000,00
731	Impositions directes	627 892 235,00
732	Droits d'enregistrement, taxes urbanisme	299 880 000,00
734	Taxes liées aux véhicules	141 600 000,00
735	Impôts et taxes spécif. prod. énergie	25 600 000,00
738	Autres taxes	1 000,00
741	D.G.F.	103 983 389,00
744	FCTVA	1 300 000,00
746	Dotation générale de décentralisation	1 598 785,00
747	Participations	15 000,00
748	Autres attributions et participations	76 910 967,00
752	Revenus des immeubles	1 148 100,00
761	Produits de participations	200 000,00
762	Produits autres immo. financières	62 063,00
771	Produits exception. / opérations gestion	0,00
778	Autres produits exceptionnels	3 500,00
781	Rep. amort. et prov. produits fonct. cou	30 264 800,00
786	Rep. prov. - Produits financiers	0,00
Recettes d'ordre		7 203 694,00
042	Opérations ordre transf. entre sections	7 203 694,00
776	Différences sur réalisations (négatives)	133 819,00
777	Quote-part subv invest transf cpte résul	7 069 875,00
781	Rep. amort. et prov. produits fonct. cou	0,00
043	Opérations ordre intérieur de la section	0,00

(1) Détailler les comptes à trois chiffres sauf pour le compte 641 qui est décliné à quatre chiffres.

IV – ANNEXES	IV
PRESENTATION CROISEE PAR FONCTION	A1/0

FONCTION 0 – Services généraux (hors RAR)

INVESTISSEMENT

Art. (1)	Libellé	202 Admin. gén. (autres moyens généraux)	21 Assemblée locale	23 Information, communication, publicité	4 Coopération décent., action européenne		TOTAL DE LA FONCTION (hors 01)
					41 Subvention globale	48 Autres	
DEPENSES REELLES		16 064 088,00	0,00	100 000,00	0,00	0,00	16 164 088,00
Equipements départementaux		16 064 088,00	0,00	100 000,00	0,00	0,00	16 164 088,00
203	Frais d'études, recherche, développement	40 000,00	0,00	0,00	0,00	0,00	40 000,00
205	Licences, logiciels, droits similaires	3 627 000,00	0,00	15 000,00	0,00	0,00	3 642 000,00
211	Terrains	330 000,00	0,00	0,00	0,00	0,00	330 000,00
213	Constructions	1 450 000,00	0,00	0,00	0,00	0,00	1 450 000,00
215	Install., matériel, outillage techniques	211 000,00	0,00	0,00	0,00	0,00	211 000,00
218	Autres immobilisations corporelles	3 501 088,00	0,00	85 000,00	0,00	0,00	3 586 088,00
231	Immobilisations corporelles en cours	6 825 000,00	0,00	0,00	0,00	0,00	6 825 000,00
238	Avances commandes immo corporelles	80 000,00	0,00	0,00	0,00	0,00	80 000,00
Equipements non départementaux (c/204)		0,00	0,00	0,00	0,00	0,00	0,00
RECETTES REELLES		0,00	0,00	0,00	0,00	0,00	0,00

FONCTIONNEMENT

Art. (1)	Libellé	20 Administration générale collectivité		21 Assemblée locale	23 Information, communication, publicité	4 Coopération décent., action européenne		TOTAL DE LA FONCTION (hors 01)
		201 Admin. gén. (personnel non ventilable)	202 Admin. gén. (autres moyens généraux)			41 Subvention globale	48 Autres	
DEPENSES REELLES		275 585 123,00	21 141 730,00	2 923 867,00	5 972 980,00	3 201 160,00	10 000,00	308 834 860,00
606	Achats non stockés de matières et fourni	179 300,00	2 951 200,00	0,00	159 000,00	0,00	0,00	3 289 500,00
607	Achats de marchandises	0,00	2 500,00	0,00	0,00	0,00	0,00	2 500,00
611	Contrats de prestations de services	10 000,00	793 000,00	0,00	0,00	0,00	0,00	803 000,00
613	Locations	0,00	957 040,00	0,00	41 516,00	0,00	0,00	998 556,00
614	Charges locatives et de copropriété	0,00	220 500,00	0,00	0,00	0,00	0,00	220 500,00
615	Entretien et réparations	0,00	5 775 260,00	0,00	0,00	0,00	0,00	5 775 260,00
616	Primes d'assurances	0,00	668 000,00	0,00	0,00	0,00	0,00	668 000,00
617	Etudes et recherches	0,00	11 000,00	0,00	40 000,00	0,00	0,00	51 000,00
618	Divers	1 110 004,00	1 939 932,00	0,00	52 377,00	3 103 910,00	0,00	6 206 223,00
621	Personnel extérieur au service	2 020 000,00	0,00	0,00	0,00	0,00	0,00	2 020 000,00
622	Rémunérations intermédiaires, honoraires	59 940,00	305 500,00	0,00	667 000,00	0,00	0,00	1 032 440,00
623	Pub., publications, relations publiques	500,00	463 654,00	0,00	4 781 587,00	0,00	0,00	5 245 741,00
624	Transports biens, transports collectifs	500,00	215 100,00	0,00	2 500,00	0,00	0,00	218 100,00
625	Déplacements et missions	1 390 872,00	13 100,00	0,00	22 000,00	0,00	0,00	1 425 972,00
626	Frais postaux et frais télécommunication	0,00	3 019 598,00	0,00	0,00	0,00	0,00	3 019 598,00
627	Services bancaires et assimilés	0,00	100,00	0,00	0,00	0,00	0,00	100,00
628	Divers	20 428,00	651 858,00	0,00	62 000,00	0,00	0,00	734 286,00
633	Impôts, taxes, versements (autre orga.)	4 490 578,00	0,00	0,00	0,00	0,00	0,00	4 490 578,00

CONSEIL DEPARTEMENTAL HAUTE GARONNE - BUDGET PRINCIPAL - BP - 2020

Art. (1)	Libellé	20 Administration générale collectivité		21 Assemblée locale	23 Information, communication, publicité	4 Coopération décent., action européenne		TOTAL DE LA FONCTION (hors 01)
		201 Admin. gén. (personnel non ventilable)	202 Admin. gén. (autres moyens généraux)			41 Subvention globale	48 Autres	
635	Autres impôts, taxes (Admin Impôts)	0,00	302 000,00	0,00	0,00	0,00	0,00	302 000,00
637	Autres impôts, taxes (autres organismes)	0,00	41 850,00	0,00	0,00	0,00	0,00	41 850,00
6411	Personnel titulaire	176 990 846,00	0,00	0,00	0,00	0,00	0,00	176 990 846,00
6413	Personnel non titulaire	15 007 566,00	0,00	0,00	0,00	0,00	0,00	15 007 566,00
6414	Personnel rémunéré à la vacation	223 031,00	0,00	0,00	0,00	0,00	0,00	223 031,00
6416	Emplois d'insertion	747 239,00	0,00	0,00	0,00	0,00	0,00	747 239,00
6417	Rémunérations des apprentis	412 781,00	0,00	0,00	0,00	0,00	0,00	412 781,00
645	Charges sécurité sociale et prévoyance	67 594 580,00	0,00	0,00	0,00	0,00	0,00	67 594 580,00
647	Autres charges sociales	1 831 563,00	0,00	0,00	0,00	0,00	0,00	1 831 563,00
648	Autres charges de personnel	3 306 280,00	244 000,00	0,00	0,00	0,00	0,00	3 550 280,00
651	Aides à la personne	0,00	848 839,00	0,00	0,00	0,00	0,00	848 839,00
652	Frais de séjour, héberg., inhumation	0,00	0,00	0,00	0,00	0,00	0,00	0,00
653	Indemnités, frais et formation élus	0,00	2 000,00	2 923 867,00	0,00	0,00	0,00	2 925 867,00
654	Pertes sur créances irrecouvrables	0,00	0,00	0,00	0,00	0,00	0,00	0,00
655	Contributions obligatoires	15,00	0,00	0,00	0,00	0,00	0,00	15,00
656	Participations	0,00	817 199,00	0,00	0,00	0,00	10 000,00	827 199,00
657	Subventions de fonctionnement versées	82 000,00	595 500,00	0,00	134 000,00	97 250,00	0,00	908 750,00
658	Charges diverses de gestion courante	100,00	97 000,00	0,00	3 000,00	0,00	0,00	100 100,00
671	Charges exceptionnelles opér. de gestion	100 000,00	0,00	0,00	8 000,00	0,00	0,00	108 000,00
673	Titres annulés (sur exercices antérieurs)	7 000,00	204 500,00	0,00	0,00	0,00	0,00	211 500,00
678	Autres charges exceptionnelles	0,00	1 500,00	0,00	0,00	0,00	0,00	1 500,00
RECETTES REELLES		8 626 500,00	1 054 261,00	0,00	0,00	3 303 204,00	0,00	12 983 965,00
6419	Remboursements rémunérations personnel	30 000,00	0,00	0,00	0,00	0,00	0,00	30 000,00
645	Charges sécurité sociale et prévoyance	120 000,00	0,00	0,00	0,00	0,00	0,00	120 000,00
706	Prestations de services	0,00	3 286,00	0,00	0,00	0,00	0,00	3 286,00
708	Autres produits	6 810 000,00	402 465,00	0,00	0,00	0,00	0,00	7 212 465,00
747	Participations	670 000,00	50 000,00	0,00	0,00	3 303 204,00	0,00	4 023 204,00
758	Produits divers de gestion courante	982 900,00	292 500,00	0,00	0,00	0,00	0,00	1 275 400,00
771	Produits exception. / opérations gestion	3 600,00	81 000,00	0,00	0,00	0,00	0,00	84 600,00
773	Mandats annulés (exercices antérieurs)	10 000,00	5 000,00	0,00	0,00	0,00	0,00	15 000,00
778	Autres produits exceptionnels	0,00	220 010,00	0,00	0,00	0,00	0,00	220 010,00

(1) Détailler les comptes à trois chiffres sauf pour le compte 641 qui est décliné à quatre chiffres.

IV – ANNEXES	IV
PRESENTATION CROISEE PAR FONCTION	A1/1

FONCTION 1 – Sécurité (hors RAR)

INVESTISSEMENT

Art. (1)	Libellé	0 Services communs	1 Gendarmerie, police, sécurité, justice	2 Incendie et Secours	B Autres interventions de protection	TOTAL DE LA FONCTION
	DEPENSES REELLES	0,00	1 554,00	2 024 000,00	0,00	2 025 554,00
	Equipements départementaux	0,00	0,00	0,00	0,00	0,00
	Equipements non départementaux (c/204)	0,00	1 554,00	2 024 000,00	0,00	2 025 554,00
	RECETTES REELLES	0,00	0,00	0,00	0,00	0,00

FONCTIONNEMENT

Art. (1)	Libellé	0 Services communs	1 Gendarmerie, police, sécurité, justice	2 Incendie et Secours	B Autres interventions de protection	TOTAL DE LA FONCTION
	DEPENSES REELLES	0,00	26 000,00	50 986 800,00	0,00	51 012 800,00
615	Entretien et réparations	0,00	0,00	0,00	0,00	0,00
626	Divers	0,00	26 000,00	0,00	0,00	26 000,00
655	Contributions obligatoires	0,00	0,00	50 986 800,00	0,00	50 986 800,00
	RECETTES REELLES	0,00	0,00	0,00	0,00	0,00
771	Produits exception. / opérations gestion	0,00	0,00	0,00	0,00	0,00

(1) Détailler les comptes à trois chiffres sauf pour le compte 641 qui est décliné à quatre chiffres.

IV – ANNEXES	IV
PRESENTATION CROISEE PAR FONCTION	A1/2

FONCTION 2 – Enseignement (hors RAR)

INVESTISSEMENT

Art. (1)	Libellé	0 Services communs	1 Enseignement du premier degré	2 Enseignement du second degré	
				21 Collèges	22 Lycées
				DEPENSES REELLES	
Equipements départementaux		0,00	0,00	68 547 640,00	0,00
203	Frais d'études, recherche, développement	0,00	0,00	100 000,00	0,00
205	Licences, logiciels, droits similaires	0,00	0,00	190 000,00	0,00
211	Terrains	0,00	0,00	0,00	0,00
213	Constructions	0,00	0,00	550 000,00	0,00
215	Instaill., matériel, outillage techniques	0,00	0,00	99 000,00	0,00
219	Autres immobilisations corporelles	0,00	0,00	6 683 640,00	0,00
231	Immobilisations corporelles en cours	0,00	0,00	51 815 000,00	0,00
238	Avances commandes immo corporelles	0,00	0,00	9 110 000,00	0,00
Equipements non départementaux (c/204)		0,00	4 505 327,00	947 950,00	0,00
RECETTES REELLES		0,00	0,00	5 654 999,00	0,00
131	Subv inv rattachées aux actifs amort	0,00	0,00	877 424,00	0,00
133	Fonds affectés à l'équipement amort.	0,00	0,00	4 777 575,00	0,00

FONCTIONNEMENT

Art. (1)	Libellé	0 Services communs	1 Enseignement du premier degré	2 Enseignement du second degré	
				21 Collèges	22 Lycées
				DEPENSES REELLES	
606	Achats non stockés de matières et fourni	1 000,00	23 000,00	483 000,00	0,00
613	Locations	0,00	0,00	340 000,00	0,00
615	Entretien et réparations	0,00	0,00	4 554 156,00	0,00
618	Divers	0,00	23 644,00	895 000,00	0,00
622	Rémunérations intermédiaires, honoraires	0,00	0,00	466 000,00	0,00
623	Pub., publications, relations publiques	0,00	0,00	3 000,00	0,00
624	Transports biens, transports collectifs	0,00	0,00	27 165,00	0,00
626	Frais postaux et frais télécommunication	0,00	20 000,00	1 043 502,00	0,00
628	Divers	0,00	0,00	220 000,00	0,00
637	Autres impôts, taxes (autres organismes)	0,00	0,00	360 000,00	0,00
655	Contributions obligatoires	0,00	0,00	17 238 400,00	0,00
656	Participations	0,00	0,00	0,00	0,00
657	Subventions de fonctionnement versées	0,00	30 000,00	48 000,00	0,00
658	Charges diverses de gestion courante	0,00	0,00	59 000,00	0,00
671	Charges exceptionnelles opér. de gestion	500 000,00	0,00	0,00	0,00
673	Titres annulés (sur exercices antérieurs)	0,00	0,00	10 000,00	0,00
RECETTES REELLES		0,00	0,00	6 551 408,00	0,00
747	Participations	0,00	0,00	6 471 408,00	0,00
778	Autres produits exceptionnels	0,00	0,00	80 000,00	0,00

(1) Détailler les comptes à trois chiffres sauf pour le compte 641 qui est décliné à quatre chiffres.

IV – ANNEXES	IV
PRESENTATION CROISEE PAR FONCTION	A1/2

FONCTION 2 – Enseignement

INVESTISSEMENT

Art. (1)	Libellé	3 Enseignement supérieur	4 Formation pro. , apprentissage (COM)	8 Autres services périscolaires	TOTAL DE LA FONCTION
DEPENSES REELLES		1 050 000,00	0,00	51 500,00	75 102 417,00
Equipements départementaux		0,00	0,00	51 500,00	68 599 140,00
203	Frais d'études, recherche, développement	0,00	0,00	0,00	100 000,00
205	Licences, logiciels, droits similaires	0,00	0,00	0,00	190 000,00
211	Terrains	0,00	0,00	0,00	0,00
213	Constructions	0,00	0,00	0,00	550 000,00
215	Install., matériel, outillage techniques	0,00	0,00	0,00	99 000,00
218	Autres immobilisations corporelles	0,00	0,00	31 500,00	6 715 140,00
231	Immobilisations corporelles en cours	0,00	0,00	20 000,00	51 835 000,00
238	Avances commandes immo corporelles	0,00	0,00	0,00	9 110 000,00
Equipements non départementaux (c/204)		1 050 000,00	0,00	0,00	6 503 277,00
RECETTES REELLES		0,00	0,00	0,00	5 654 999,00
131	Subv inv rattachées aux actifs amort	0,00	0,00	0,00	877 424,00
133	Fonds affectés à l'équipement amort.	0,00	0,00	0,00	4 777 575,00

FONCTIONNEMENT

Art. (1)	Libellé	3 Enseignement supérieur	4 Formation pro. , apprentissage (COM)	8 Autres services périscolaires	TOTAL DE LA FONCTION
DEPENSES REELLES		6 200,00	0,00	7 046 450,00	33 397 517,00
606	Achats non stockés de matières et fourni	0,00	0,00	2 200,00	509 200,00
613	Locations	0,00	0,00	0,00	340 000,00
615	Entretien et réparations	0,00	0,00	0,00	4 554 156,00
618	Divers	0,00	0,00	0,00	918 644,00
622	Rémunérations intermédiaires, honoraires	0,00	0,00	0,00	466 000,00
623	Pub., publications, relations publiques	0,00	0,00	0,00	3 000,00
624	Transports biens, transports collectifs	0,00	0,00	0,00	27 165,00
626	Frais postaux et frais télécommunication	0,00	0,00	0,00	1 063 502,00
628	Divers	0,00	0,00	0,00	220 000,00
637	Autres impôts, taxes (autres organismes)	0,00	0,00	0,00	360 000,00
655	Contributions obligatoires	0,00	0,00	0,00	17 238 400,00
656	Participations	1 200,00	0,00	0,00	1 200,00
657	Subventions de fonctionnement versées	5 000,00	0,00	1 002 000,00	1 085 000,00
658	Charges diverses de gestion courante	0,00	0,00	6 042 250,00	6 101 250,00
671	Charges exceptionnelles opér. de gestion	0,00	0,00	0,00	500 000,00
673	Titres annulés (sur exercices antérieurs)	0,00	0,00	0,00	10 000,00
RECETTES REELLES		0,00	0,00	0,00	6 551 408,00
747	Participations	0,00	0,00	0,00	6 471 408,00
778	Autres produits exceptionnels	0,00	0,00	0,00	80 000,00

IV – ANNEXES	IV
PRESENTATION CROISEE PAR FONCTION	A1/3

FONCTION 3 – Culture, vie sociale, jeunesse, sports et loisirs (hors RAR)

INVESTISSEMENT

Art. (1)	Libellé	0 Services communs	1 Culture		
			11 Activités artistiques, action culturelle	12 Patrimoine (musées, monuments...)	13 Bibliothèques et médiathèques
DEPENSES REELLES		450 000,00	2 701 000,00	217 696,00	593 000,00
Equipements départementaux		450 000,00	193 000,00	20 000,00	593 000,00
205	Licences, logiciels, droits similaires	0,00	4 000,00	0,00	0,00
215	Install., matériel, outillage techniques	0,00	10 000,00	0,00	0,00
216	Collections et oeuvres d'art	0,00	5 000,00	0,00	0,00
218	Autres immobilisations corporelles	0,00	0,00	0,00	441 000,00
231	Immobilisations corporelles en cours	450 000,00	174 000,00	20 000,00	152 000,00
238	Avances commandes immo corporelles	0,00	0,00	0,00	0,00
Equipements non départementaux (c/204)		0,00	2 508 000,00	197 696,00	0,00
RECETTES REELLES		0,00	0,00	0,00	0,00

FONCTIONNEMENT

Art. (1)	Libellé	0 Services communs	1 Culture		
			11 Activités artistiques, action culturelle	12 Patrimoine (musées, monuments...)	13 Bibliothèques et médiathèques
DEPENSES REELLES		35 000,00	6 355 002,00	7 500,00	940 100,00
602	Achats stockés - Autres approvisionnements	0,00	4 500,00	0,00	0,00
604	Achats d'études, prestations de services	0,00	0,00	0,00	0,00
606	Achats non stockés de matières et fourni	0,00	20 000,00	5 000,00	788 876,00
611	Contrats de prestations de services	0,00	1 031 350,00	0,00	47 618,00
613	Locations	35 000,00	114 500,00	0,00	0,00
615	Entretien et réparations	0,00	8 000,00	0,00	12 252,00
616	Primes d'assurances	0,00	5 000,00	0,00	0,00
617	Etudes et recherches	0,00	0,00	0,00	0,00
618	Divers	0,00	55 500,00	0,00	60 638,00
621	Personnel extérieur au service	0,00	194 832,00	0,00	0,00
622	Rémunérations intermédiaires, honoraires	0,00	0,00	0,00	0,00
623	Pub., publications, relations publiques	0,00	90 000,00	0,00	0,00
624	Transports biens, transports collectifs	0,00	12 700,00	0,00	0,00
625	Déplacements et missions	0,00	23 500,00	0,00	0,00
626	Frais postaux et frais télécommunication	0,00	0,00	0,00	30 000,00
627	Services bancaires et assimilés	0,00	100,00	0,00	0,00
628	Divers	0,00	0,00	0,00	283,00
637	Autres impôts, taxes (autres organismes)	0,00	52 000,00	0,00	433,00
651	Aides à la personne	0,00	0,00	0,00	0,00
656	Participations	0,00	0,00	1 500,00	0,00
657	Subventions de fonctionnement versées	0,00	4 730 520,00	0,00	0,00
658	Charges diverses de gestion courante	0,00	12 500,00	0,00	0,00
RECETTES REELLES		0,00	35 000,00	0,00	2 000,00
708	Autres produits	0,00	35 000,00	0,00	2 000,00
758	Produits divers de gestion courante	0,00	0,00	0,00	0,00

(1) Détailler les comptes à trois chiffres sauf pour le compte 641 qui est décliné à quatre chiffres.

IV – ANNEXES	IV
PRESENTATION CROISEE PAR FONCTION	A1/3

FONCTION 3 – Culture, vie sociale, jeunesse, sports et loisirs

INVESTISSEMENT

Art. (f)	Libellé	1 Culture		2 Sports	3 Jeunesse (action socio-éducative...)	TOTAL DE LA FONCTION
		14 Musées	15 Services d'archives			
DEPENSES REELLES		378 000,00	4 249 635,00	4 886 724,00	105 000,00	13 581 055,00
Equipements départementaux		378 000,00	4 208 000,00	0,00	105 000,00	5 947 000,00
205	Licences, logiciels, droits similaires	0,00	0,00	0,00	100 000,00	104 000,00
215	Install., matériel, outillage techniques	0,00	0,00	0,00	0,00	10 000,00
216	Collections et oeuvres d'art	0,00	10 000,00	0,00	0,00	15 000,00
218	Autres immobilisations corporelles	54 000,00	193 000,00	0,00	0,00	688 000,00
231	Immobilisations corporelles en cours	324 000,00	3 705 000,00	0,00	5 000,00	4 830 000,00
238	Avances commandes immo corporelles	0,00	300 000,00	0,00	0,00	300 000,00
Equipements non départementaux (c/204)		0,00	0,00	4 886 724,00	0,00	7 592 420,00
RECETTES REELLES		0,00	0,00	0,00	0,00	0,00

FONCTIONNEMENT

Art. (f)	Libellé	1 Culture		2 Sports	3 Jeunesse (action socio-éducative...)	TOTAL DE LA FONCTION
		14 Musées	15 Services d'archives			
DEPENSES REELLES		513 070,00	688 772,00	1 834 600,00	2 259 726,00	12 633 770,00
602	Achats stockés - Autres approvisionnements	0,00	0,00	0,00	0,00	4 500,00
604	Achats d'études, prestations de services	0,00	10 000,00	0,00	0,00	10 000,00
606	Achats non stockés de matières et fourni	1 500,00	95 400,00	248 000,00	2 500,00	1 162 276,00
611	Contrats de prestations de services	50 000,00	363 132,00	0,00	10 000,00	1 502 100,00
613	Locations	0,00	0,00	0,00	0,00	149 500,00
615	Entretien et réparations	5 000,00	100 040,00	0,00	0,00	125 292,00
616	Primes d'assurances	0,00	0,00	0,00	0,00	5 000,00
617	Etudes et recherches	114 500,00	0,00	0,00	0,00	114 500,00
618	Divers	32 290,00	9 075,00	0,00	45 500,00	203 003,00
621	Personnel extérieur au service	0,00	0,00	0,00	0,00	194 832,00
622	Rémunérations intermédiaires, honoraires	0,00	0,00	0,00	0,00	0,00
623	Pub., publications, relations publiques	5 000,00	4 000,00	2 000,00	900,00	101 900,00
624	Transports biens, transports collectifs	0,00	0,00	0,00	0,00	12 700,00
625	Déplacements et missions	0,00	0,00	0,00	0,00	23 500,00
626	Frais postaux et frais télécommunication	0,00	35 000,00	0,00	0,00	65 000,00
627	Services bancaires et assimilés	0,00	0,00	0,00	0,00	100,00
628	Divers	0,00	72 125,00	0,00	0,00	72 408,00
637	Autres impôts, taxes (autres organismes)	0,00	0,00	0,00	0,00	52 433,00
651	Aides à la personne	0,00	0,00	145 000,00	0,00	145 000,00
656	Participations	304 780,00	0,00	0,00	0,00	306 280,00
657	Subventions de fonctionnement versées	0,00	0,00	1 439 600,00	2 195 326,00	8 365 446,00
658	Charges diverses de gestion courante	0,00	0,00	0,00	5 500,00	18 000,00
RECETTES REELLES		0,00	4 500,00	0,00	0,00	41 500,00
708	Autres produits	0,00	0,00	0,00	0,00	37 000,00
758	Produits divers de gestion courante	0,00	4 500,00	0,00	0,00	4 500,00

IV – ANNEXES	IV
PRESENTATION CROISEE PAR FONCTION	A1/4

FONCTION 4 – Prévention médico-sociale (hors RAR)

INVESTISSEMENT

Art. (1)	Libellé	0 Services communs	1 PMI et planification familiale	2 Prévention et éducation pour la santé	8 Autres actions	TOTAL DE LA FONCTION
	DEPENSES REELLES	0,00	953 279,00	0,00	0,00	953 279,00
	Equipements départementaux	0,00	0,00	0,00	0,00	0,00
	Equipements non départementaux (c/204)	0,00	953 279,00	0,00	0,00	953 279,00
	RECETTES REELLES	0,00	0,00	0,00	0,00	0,00

FONCTIONNEMENT

Art. (1)	Libellé	0 Services communs	1 PMI et planification familiale	2 Prévention et éducation pour la santé	8 Autres actions	TOTAL DE LA FONCTION
	DEPENSES REELLES	0,00	2 253 005,00	214 500,00	0,00	2 467 505,00
606	Achats non stockés de matières et fourni	0,00	109 445,00	214 500,00	0,00	323 945,00
618	Divers	0,00	383 000,00	0,00	0,00	383 000,00
622	Rémunérations intermédiaires, honoraires	0,00	10 000,00	0,00	0,00	10 000,00
623	Pub., publications, relations publiques	0,00	3 500,00	0,00	0,00	3 500,00
625	Déplacements et missions	0,00	40 000,00	0,00	0,00	40 000,00
651	Aides à la personne	0,00	500 080,00	0,00	0,00	500 080,00
656	Participations	0,00	360 000,00	0,00	0,00	360 000,00
657	Subventions de fonctionnement versées	0,00	827 000,00	0,00	0,00	827 000,00
678	Autres charges exceptionnelles	0,00	20 000,00	0,00	0,00	20 000,00
	RECETTES REELLES	0,00	360 000,00	0,00	0,00	360 000,00
747	Participations	0,00	360 000,00	0,00	0,00	360 000,00

(1) Détailler les comptes à trois chiffres sauf pour le compte 641 qui est décliné à quatre chiffres.

IV – ANNEXES	IV
PRESENTATION CROISEE PAR FONCTION	A1/5

FONCTION 5 – Action sociale (hors RMI, APA et RSA) (hors RAR)

INVESTISSEMENT

Art. (1)	Libellé	0 Services communs	1 Famille et enfance	2 Personnes handicapées
DEPENSES REELLES		4 676 000,00	715 000,00	50 500,00
Equipements départementaux		4 411 000,00	715 000,00	50 500,00
205	Licences, logiciels, droits similaires	130 000,00	0,00	37 500,00
211	Terrains	300 000,00	0,00	0,00
213	Constructions	710 000,00	0,00	0,00
218	Autres immobilisations corporelles	321 000,00	0,00	13 000,00
231	Immobilisations corporelles en cours	1 050 000,00	715 000,00	0,00
238	Avances commandes immo corporelles	1 900 000,00	0,00	0,00
Equipements non départementaux (c/204)		285 000,00	0,00	0,00
RECETTES REELLES		205 000,00	0,00	0,00
131	Subv inv rattachées aux actifs amort	0,00	0,00	0,00
132	Subv inv rattachées aux actifs non amort	205 000,00	0,00	0,00

FONCTIONNEMENT

Art. (1)	Libellé	0 Services communs	1 Famille et enfance	2 Personnes handicapées
DEPENSES REELLES		10 605 559,00	206 014 884,00	198 071 150,00
606	Achats non stockés de matières et fourni	614 359,00	64 000,00	6 000,00
611	Contrats de prestations de services	702 000,00	0,00	29 000,00
613	Locations	2 005 500,00	15 000,00	109 000,00
614	Charges locatives et de copropriété	420 000,00	0,00	27 000,00
615	Entretien et réparations	759 190,00	25 000,00	0,00
617	Etudes et recherches	0,00	0,00	0,00
618	Divers	360 940,00	78 000,00	0,00
622	Rémunérations intermédiaires, honoraires	147 120,00	3 791 000,00	0,00
623	Pub., publications, relations publiques	0,00	47 867,00	0,00
624	Transports biens, transports collectifs	0,00	4 510 000,00	0,00
625	Déplacements et missions	1 130 456,00	72 000,00	0,00
626	Frais postaux et frais télécommunication	660 000,00	0,00	0,00
628	Divers	117 235,00	1 045 000,00	0,00
633	Impôts, taxes, versements (autre orga.)	0,00	158 107,00	0,00
6411	Personnel titulaire	3 171 759,00	0,00	0,00
6412	Assistantes maternelles	0,00	15 000 000,00	0,00
645	Charges sécurité sociale et prévoyance	0,00	5 591 636,00	0,00
648	Autres charges de personnel	217 000,00	21 565,00	0,00
651	Aides à la personne	0,00	3 811 000,00	70 509 650,00
652	Frais de séjour, héberg., inhumation	300 000,00	170 649 708,00	125 730 000,00
654	Pertes sur créances irrécouvrables	0,00	0,00	0,00
655	Contributions obligatoires	0,00	60 000,00	0,00
656	Participations	0,00	50 000,00	0,00
657	Subventions de fonctionnement versées	0,00	997 000,00	1 557 000,00
658	Charges diverses de gestion courante	0,00	1,00	0,00
673	Titres annulés (sur exercices antérieurs)	0,00	3 000,00	103 500,00
678	Autres charges exceptionnelles	0,00	25 000,00	0,00
RECETTES REELLES		148 000,00	1 612 000,00	35 224 945,00
708	Autres produits	0,00	0,00	945,00
747	Participations	145 000,00	0,00	14 500 000,00
748	Autres attributions et participations	0,00	600 000,00	0,00
751	Recouvrements de dépenses d'aide sociale	0,00	990 000,00	19 550 000,00
753	Recouvrement indus d'insertion et aides	0,00	0,00	1 174 000,00
771	Produits exception. / opérations gestion	0,00	2 000,00	0,00
773	Mandats annulés (exercices antérieurs)	0,00	20 000,00	0,00
778	Autres produits exceptionnels	3 000,00	0,00	0,00

(1) Détailler les comptes à trois chiffres sauf pour le compte 641 qui est décliné à quatre chiffres.

IV – ANNEXES	IV
PRESENTATION CROISEE PAR FONCTION	A1/5

FONCTION 5 – Action sociale (hors RMI, APA et RSA)

INVESTISSEMENT

Art. (1)	Libellé	3 Personnes âgées			8 Autres interventions sociales	TOTAL DE LA FONCTION
		31 Forfait autonomie	32 Autres actions de prévention	38 Autres		
DEPENSES REELLES		0,00	500 000,00	40 000,00	70 000,00	6 051 500,00
Equipements départementaux		0,00	500 000,00	0,00	0,00	5 676 500,00
205	Licences, logiciels, droits similaires	0,00	0,00	0,00	0,00	167 500,00
211	Terrains	0,00	0,00	0,00	0,00	300 000,00
213	Constructions	0,00	0,00	0,00	0,00	710 000,00
218	Autres immobilisations corporelles	0,00	500 000,00	0,00	0,00	834 000,00
231	Immobilisations corporelles en cours	0,00	0,00	0,00	0,00	1 765 000,00
238	Avances commandes immo corporelles	0,00	0,00	0,00	0,00	1 900 000,00
Equipements non départementaux (cf204)		0,00	0,00	40 000,00	70 000,00	375 000,00
RECETTES REELLES		0,00	0,00	0,00	0,00	205 000,00
131	Subv inv rattachées aux actifs amort	0,00	0,00	0,00	0,00	0,00
132	Subv inv rattachées aux actifs non amort	0,00	0,00	0,00	0,00	205 000,00

FONCTIONNEMENT

Art. (1)	Libellé	3 Personnes âgées			8 Autres interventions sociales	TOTAL DE LA FONCTION
		31 Forfait autonomie	32 Autres actions de prévention	38 Autres		
DEPENSES REELLES		376 719,00	2 397 169,00	36 340 000,00	10 009 499,00	463 814 980,00
606	Achats non stockés de matières et fourni	0,00	0,00	0,00	25 500,00	709 859,00
611	Contrats de prestations de services	0,00	0,00	0,00	2 632 364,00	3 363 364,00
613	Locations	0,00	0,00	0,00	0,00	2 129 500,00
614	Charges locatives et de copropriété	0,00	0,00	0,00	0,00	447 000,00
615	Entretien et réparations	0,00	0,00	0,00	0,00	784 190,00
617	Etudes et recherches	0,00	0,00	0,00	0,00	0,00
618	Divers	0,00	0,00	0,00	26 000,00	466 940,00
622	Rémunérations intermédiaires, honoraires	0,00	0,00	0,00	343 520,00	4 281 640,00
623	Pub., publications, relations publiques	0,00	0,00	0,00	2 050,00	49 917,00
624	Transports biens, transports collectifs	0,00	0,00	0,00	116 709,00	4 626 709,00
625	Déplacements et missions	0,00	0,00	0,00	0,00	1 202 456,00
626	Frais postaux et frais télécommunication	0,00	0,00	0,00	60 000,00	720 000,00
628	Divers	0,00	0,00	0,00	0,00	1 162 235,00
633	Impôts, taxes, versements (autre orga.)	0,00	0,00	0,00	0,00	158 107,00
6411	Personnel titulaire	0,00	0,00	0,00	0,00	3 171 759,00
6412	Assistantes maternelles	0,00	0,00	0,00	0,00	15 000 000,00
645	Charges sécurité sociale et prévoyance	0,00	0,00	0,00	0,00	5 591 636,00
648	Autres charges de personnel	0,00	0,00	0,00	0,00	238 565,00
651	Aides à la personne	0,00	0,00	200 000,00	615 500,00	75 136 150,00
652	Frais de séjour, héberg., inhumation	0,00	0,00	35 940 000,00	9 000,00	332 628 708,00
654	Pertes sur créances irrécouvrables	0,00	0,00	0,00	0,00	0,00
655	Contributions obligatoires	0,00	0,00	0,00	0,00	60 000,00
656	Participations	0,00	0,00	0,00	500,00	50 500,00
657	Subventions de fonctionnement versées	376 719,00	2 397 169,00	0,00	6 176 356,00	11 504 244,00
658	Charges diverses de gestion courante	0,00	0,00	0,00	0,00	1,00
673	Titres annulés (sur exercices antérieurs)	0,00	0,00	200 000,00	0,00	306 500,00
678	Autres charges exceptionnelles	0,00	0,00	0,00	0,00	25 000,00
RECETTES REELLES		376 719,00	3 042 169,00	14 112 000,00	1 737 286,00	56 253 099,00

CONSEIL DEPARTEMENTAL HAUTE GARONNE - BUDGET PRINCIPAL - BP - 2020

Art. (1)	Libellé	3 Personnes âgées			8 Autres interventions sociales	TOTAL DE LA FONCTION
		31 Forfait autonomie	32 Autres actions de prévention	38 Autres		
708	Autres produits	0,00	0,00	0,00	0,00	945,00
747	Participations	376 719,00	3 042 169,00	0,00	1 697 266,00	19 761 154,00
748	Autres attributions et participations	0,00	0,00	0,00	0,00	600 000,00
751	Recouvrements de dépenses d'aide sociale	0,00	0,00	14 100 000,00	40 000,00	34 680 000,00
753	Recouvrement indus d'insertion et aides	0,00	0,00	0,00	0,00	1 174 000,00
771	Produits exception. / opérations gestion	0,00	0,00	0,00	0,00	2 000,00
773	Mandats annulés (exercices antérieurs)	0,00	0,00	12 000,00	0,00	32 000,00
776	Autres produits exceptionnels	0,00	0,00	0,00	0,00	3 000,00

IV – ANNEXES	IV
PRESENTATION CROISEE PAR FONCTION	A1/5-4

SOUS-FONCTION 5-4 – Revenu minimum d'insertion (hors RAR)

INVESTISSEMENT

Art. (1)	Libellé	1 Insertion sociale	2 Santé	3 Logement	4 insertion professionnelle
	DEPENSES REELLES	0,00	0,00	0,00	0,00
	Equipements départementaux	0,00	0,00	0,00	0,00
	Equipements non départementaux (c/204)	0,00	0,00	0,00	0,00
	RECETTES REELLES	0,00	0,00	0,00	0,00

FONCTIONNEMENT

Art. (1)	Libellé	1 Insertion sociale	2 Santé	3 Logement	4 Insertion professionnelle
	DEPENSES REELLES	3 000,00	0,00	0,00	0,00
622	Rémunérations intermédiaires, honoraires	0,00	0,00	0,00	0,00
623	Pub., publications, relations publiques	3 000,00	0,00	0,00	0,00
651	Aides à la personne	0,00	0,00	0,00	0,00
654	Pertes sur créances irrécouvrables	0,00	0,00	0,00	0,00
657	Subventions de fonctionnement versées	0,00	0,00	0,00	0,00
673	Titres annulés (sur exercices antérieurs)	0,00	0,00	0,00	0,00
	RECETTES REELLES	0,00	0,00	0,00	25 000,00
747	Participations	0,00	0,00	0,00	25 000,00
753	Recouvrement indus d'insertion et aides	0,00	0,00	0,00	0,00
758	Produits divers de gestion courante	0,00	0,00	0,00	0,00

(1) Détailler les comptes à trois chiffres sauf pour le compte 641 qui est décliné à quatre chiffres et le compte 6516 qui est également décliné à 4 chiffres.

IV – ANNEXES	IV
PRESENTATION CROISEE PAR FONCTION	A1/5-4

SOUS-FONCTION 5-4 – Revenu minimum d'insertion

INVESTISSEMENT

Art. (1)	Libellé	5 Évaluation des dépenses engagées	6 Dépenses de structure	8 Autres dépenses au titre du RMI	TOTAL DE LA SOUS-FONCTION
	DEPENSES REELLES	0,00	0,00	0,00	0,00
	Equipements départementaux	0,00	0,00	0,00	0,00
	Equipements non départementaux (c/204)	0,00	0,00	0,00	0,00
	RECETTES REELLES	0,00	0,00	0,00	0,00

FONCTIONNEMENT

Art. (1)	Libellé	5 Évaluation des dépenses engagées	6 Dépenses de structure	7 Revenu minimum d'insertion - RMA		8 Autres dépenses au titre du RMI	TOTAL DE LA SOUS-FONCTION
				71 Revenu minimum d'insertion - Allocations	72 Revenu minimum d'activité		
	DEPENSES REELLES	0,00	0,00	70 000,00	0,00	2 000,00	75 000,00
622	Rémunérations intermédiaires, honoraires	0,00	0,00	0,00	0,00	0,00	0,00
623	Pub., publications, relations publiques	0,00	0,00	0,00	0,00	0,00	3 000,00
651	Aides à la personne	0,00	0,00	10 000,00	0,00	0,00	10 000,00
654	Pertes sur créances irrécouvrables	0,00	0,00	0,00	0,00	0,00	0,00
657	Subventions de fonctionnement versées	0,00	0,00	10 000,00	0,00	0,00	10 000,00
673	Titres annulés (sur exercices antérieurs)	0,00	0,00	50 000,00	0,00	2 000,00	52 000,00
	RECETTES REELLES	0,00	0,00	10 000,00	0,00	10 000,00	45 000,00
747	Participations	0,00	0,00	0,00	0,00	0,00	25 000,00
753	Recouvrement indus d'insertion et aides	0,00	0,00	10 000,00	0,00	0,00	10 000,00
758	Produits divers de gestion courante	0,00	0,00	0,00	0,00	10 000,00	10 000,00

IV – ANNEXES	IV
PRESENTATION CROISEE PAR FONCTION	A1/5-5

SOUS-FONCTION 5-5 – Personnes dépendantes (APA) (hors RAR)

FONCTIONNEMENT

Art. (1)	Libellé	0 Services communs	1 APA à domicile	2 APA versée au bénéficiaire en établisst	3 APA versée à l'établissement	TOTAL DE LA SOUS-FONCTION
	DEPENSES REELLES	133 000,00	82 850 000,00	1 000 000,00	41 000 000,00	124 983 000,00
611	Contrats de prestations de services	72 000,00	0,00	0,00	0,00	72 000,00
623	Pub., publications, relations publiques	11 000,00	0,00	0,00	0,00	11 000,00
651	Aides à la personne	0,00	82 850 000,00	1 000 000,00	41 000 000,00	124 850 000,00
654	Pertes sur créances irrécouvrables	0,00	0,00	0,00	0,00	0,00
673	Titres annulés (sur exercices antérieurs)	50 000,00	0,00	0,00	0,00	50 000,00
	RECETTES REELLES	42 255 000,00	0,00	0,00	0,00	42 255 000,00
747	Participations	40 500 000,00	0,00	0,00	0,00	40 500 000,00
753	Recouvrement indus d'insertion et aides	1 755 000,00	0,00	0,00	0,00	1 755 000,00

(1) Détailler les comptes à trois chiffres sauf pour le compte 641 qui est décliné à quatre chiffres.

IV – ANNEXES	IV
PRESENTATION CROISEE PAR FONCTION	A1/5-6

SOUS-FONCTION 5-6 – Revenu de solidarité active (hors RAR)

INVESTISSEMENT

Art. (1)	Libellé	1 Insertion sociale	2 Santé	3 Logement	4 Insertion professionnelle
	DEPENSES REELLES	0,00	0,00	0,00	0,00
	Equipements départementaux	0,00	0,00	0,00	0,00
	Equipements non départementaux (c/204)	0,00	0,00	0,00	0,00
	RECETTES REELLES	0,00	0,00	0,00	0,00

FONCTIONNEMENT

Art. (1)	Libellé	1 Insertion sociale	2 Santé	3 Logement	4 Insertion professionnelle
	DEPENSES REELLES	3 638 460,00	0,00	0,00	5 169 410,00
606	Achats non stockés de matières et fourni	0,00	0,00	0,00	0,00
613	Locations	0,00	0,00	0,00	0,00
618	Divers	0,00	0,00	0,00	5 112 910,00
622	Rémunérations intermédiaires, honoraires	0,00	0,00	0,00	0,00
623	Pub., publications, relations publiques	0,00	0,00	0,00	0,00
624	Transports biens, transports collectifs	0,00	0,00	0,00	0,00
625	Déplacements et missions	0,00	0,00	0,00	0,00
628	Divers	0,00	0,00	0,00	0,00
633	Impôts, taxes, versements (autre orga.)	0,00	0,00	0,00	0,00
6411	Personnel titulaire	0,00	0,00	0,00	0,00
6413	Personnel non titulaire	0,00	0,00	0,00	0,00
6416	Emplois d'insertion	0,00	0,00	0,00	0,00
6417	Rémunérations des apprentis	0,00	0,00	0,00	0,00
645	Charges sécurité sociale et prévoyance	0,00	0,00	0,00	0,00
647	Autres charges sociales	0,00	0,00	0,00	0,00
648	Autres charges de personnel	0,00	0,00	0,00	0,00
651	Aides à la personne	0,00	0,00	0,00	0,00
65171	RSA - Vers. allocations forfaitaires	0,00	0,00	0,00	0,00
65172	RSA - Vers. alloc. forfaitaires maj.	0,00	0,00	0,00	0,00
654	Pertes sur créances irrécouvrables	0,00	0,00	0,00	0,00
656	Participations	0,00	0,00	0,00	0,00
657	Subventions de fonctionnement versées	3 638 460,00	0,00	0,00	56 500,00
673	Titres annulés (sur exercices antérieurs)	0,00	0,00	0,00	0,00
	RECETTES REELLES	0,00	0,00	0,00	0,00
735	Impôts et taxes spécif. prod. énergie	0,00	0,00	0,00	0,00
747	Participations	0,00	0,00	0,00	0,00
753	Recouvrement indus d'insertion et aides	0,00	0,00	0,00	0,00
758	Produits divers de gestion courante	0,00	0,00	0,00	0,00

(1) Détailler les comptes à trois chiffres sauf pour le compte 641 qui est décliné à quatre chiffres, et le compte 6517 qui est décliné à 5 chiffres.

IV – ANNEXES	IV
PRESENTATION CROISEE PAR FONCTION	A1/5-6

SOUS-FONCTION 5-6 – Revenu de solidarité active

INVESTISSEMENT

Art. (1)	Libellé	5 Evaluation des dépenses engagées	6 Dépenses de structure	8 Autres dépenses au titre du RSA	TOTAL DE LA SOUS-FONCTION
DEPENSES REELLES		0,00	0,00	0,00	0,00
	Equipements départementaux	0,00	0,00	0,00	0,00
	Equipements non départementaux (c/204)	0,00	0,00	0,00	0,00
RECETTES REELLES		0,00	0,00	0,00	0,00

FONCTIONNEMENT

Art. (1)	Libellé	5 Evaluation des dépenses engagées	6 Dépenses de structure	7 Allocations RSA	8 Autres dépenses au titre du RSA	TOTAL DE LA SOUS-FONCTION
DEPENSES REELLES		0,00	6 102 730,00	211 060 910,00	7 878 600,00	233 850 110,00
606	Achats non stockés de matières et fourni	0,00	19 800,00	0,00	15 000,00	34 800,00
613	Locations	0,00	345,00	0,00	10 000,00	10 345,00
618	Divers	0,00	0,00	0,00	5 000,00	5 117 910,00
622	Rémunérations intermédiaires, honoraires	0,00	0,00	0,00	23 000,00	23 000,00
623	Pub., publications, relations publiques	0,00	2 700,00	0,00	13 000,00	15 700,00
624	Transports biens, transports collectifs	0,00	0,00	0,00	5 950 600,00	5 950 600,00
625	Déplacements et missions	0,00	61 500,00	0,00	0,00	61 500,00
628	Divers	0,00	0,00	0,00	0,00	0,00
633	Impôts, taxes, versements (autre orga.)	0,00	125 722,00	0,00	0,00	125 722,00
6411	Personnel titulaire	0,00	4 030 695,00	0,00	0,00	4 030 695,00
6413	Personnel non titulaire	0,00	119 587,00	0,00	0,00	119 587,00
6416	Emplois d'insertion	0,00	18 474,00	0,00	0,00	18 474,00
6417	Rémunérations des apprentis	0,00	4 000,00	0,00	0,00	4 000,00
645	Charges sécurité sociale et prévoyance	0,00	1 688 545,00	0,00	0,00	1 688 545,00
647	Autres charges sociales	0,00	16 362,00	0,00	0,00	16 362,00
648	Autres charges de personnel	0,00	17 000,00	0,00	0,00	17 000,00
651	Aides à la personne	0,00	0,00	0,00	6 000,00	6 000,00
65171	RSA - Vers. allocations forfaitaires	0,00	0,00	183 016 910,00	0,00	183 016 910,00
65172	RSA - Vers. alloc. forfaitaires maj.	0,00	0,00	27 690 000,00	0,00	27 690 000,00
654	Pertes sur créances irrécouvrables	0,00	0,00	0,00	0,00	0,00
656	Participations	0,00	0,00	0,00	1 856 000,00	1 856 000,00
657	Subventions de fonctionnement versées	0,00	0,00	50 000,00	0,00	3 744 960,00
673	Titres annulés (sur exercices antérieurs)	0,00	0,00	304 000,00	0,00	304 000,00
RECETTES REELLES		0,00	0,00	131 639 463,00	0,00	131 639 463,00
735	Impôts et taxes spécif. prod. énergie	0,00	0,00	122 889 463,00	0,00	122 889 463,00
747	Participations	0,00	0,00	6 500 000,00	0,00	6 500 000,00
753	Recouvrement indus d'insertion et aides	0,00	0,00	2 150 000,00	0,00	2 150 000,00
758	Produits divers de gestion courante	0,00	0,00	100 000,00	0,00	100 000,00

IV - ANNEXES	IV
PRESENTATION CROISEE PAR FONCTION	A1/6

FONCTION 6 – Réseaux et infrastructures (hors RAR)

INVESTISSEMENT

Art. (1)	Libellé	0 Services communs	1 Eaux et assainissement	2 Routes et voirie		
				21 Réseau routier départemental	22 Viabilité hivernale et aléas climatiques	28 Autres réseaux de voirie
				DEPENSES REELLES		0,00
Equipements départementaux		0,00	0,00	45 675 210,00	0,00	0,00
211	Terrains	0,00	0,00	439 710,00	0,00	0,00
215	Install., matériel, outillage techniques	0,00	0,00	200 000,00	0,00	0,00
218	Autres immobilisations corporelles	0,00	0,00	59 000,00	0,00	0,00
231	Immobilisations corporelles en cours	0,00	0,00	40 176 500,00	0,00	0,00
238	Avances commandes immo corporelles	0,00	0,00	4 600 000,00	0,00	0,00
Equipements non départementaux (c/204)		0,00	7 200 941,00	4 360 000,00	0,00	15 124 000,00
RECETTES REELLES		0,00	0,00	51 000,00	0,00	0,00
132	Subv inv rattachées aux actifs non amort	0,00	0,00	51 000,00	0,00	0,00

FONCTIONNEMENT

Art. (1)	Libellé	0 Services communs	1 Eaux et assainissement	2 Routes et voirie		
				21 Réseau routier départemental	22 Viabilité hivernale et aléas climatiques	28 Autres réseaux de voirie
				DEPENSES REELLES		27 000,00
606	Achats non stockés de matières et fourni	0,00	0,00	1 236 500,00	150 000,00	0,00
611	Contrats de prestations de services	0,00	0,00	349 000,00	0,00	0,00
613	Locations	0,00	0,00	4 719 000,00	1 431 000,00	0,00
615	Entretien et réparations	0,00	0,00	8 363 038,00	345 000,00	0,00
617	Etudes et recherches	0,00	320 128,00	0,00	0,00	0,00
618	Divers	0,00	0,00	70 000,00	0,00	0,00
622	Rémunérations intermédiaires, honoraires	0,00	200 000,00	64 000,00	0,00	0,00
623	Pub., publications, relations publiques	0,00	0,00	29 400,00	0,00	0,00
624	Transports biens, transports collectifs	0,00	0,00	0,00	0,00	0,00
626	Frais postaux et frais télécommunication	0,00	0,00	250 000,00	0,00	0,00
628	Divers	27 000,00	0,00	3 140,00	0,00	0,00
656	Participations	0,00	5 190 822,00	34 000,00	0,00	0,00
657	Subventions de fonctionnement versées	0,00	31 000,00	9 160,00	0,00	0,00
658	Charges diverses de gestion courante	0,00	0,00	953 979,00	0,00	0,00
671	Charges exceptionnelles opér. de gestion	0,00	0,00	180 000,00	0,00	0,00
673	Titres annués (sur exercices antérieurs	0,00	0,00	0,00	0,00	0,00
678	Autres charges exceptionnelles	0,00	0,00	30 000,00	0,00	0,00
RECETTES REELLES		0,00	395 500,00	361 000,00	0,00	0,00
703	Redevances utilisation du domaine	0,00	0,00	290 000,00	0,00	0,00
747	Participations	0,00	395 500,00	0,00	0,00	0,00
758	Produits divers de gestion courante	0,00	0,00	0,00	0,00	0,00
778	Autres produits exceptionnels	0,00	0,00	71 000,00	0,00	0,00

(1) Détailler les comptes à trois chiffres sauf pour le compte 641 qui est décliné à quatre chiffres.

IV – ANNEXES	IV
PRESENTATION CROISEE PAR FONCTION	A1/6

FONCTION 6 – Réseaux et infrastructures

INVESTISSEMENT

Art. (1)	Libellé	3 Infrastructures ferroviaires et aéroport	4 Infrastructures fluviales, maritimes	8 Autres réseaux	TOTAL DE LA FONCTION
DEPENSES REELLES		0,00	0,00	2 200 000,00	74 560 151,00
Equipements départementaux		0,00	0,00	0,00	45 675 210,00
211	Terrains	0,00	0,00	0,00	439 710,00
215	Install., matériel, outillage techniques	0,00	0,00	0,00	200 000,00
218	Autres immobilisations corporelles	0,00	0,00	0,00	59 000,00
231	Immobilisations corporelles en cours	0,00	0,00	0,00	40 176 500,00
239	Avances commandes immo corporelles	0,00	0,00	0,00	4 800 000,00
Equipements non départementaux (c/204)		0,00	0,00	2 200 000,00	28 884 941,00
RECETTES REELLES		0,00	0,00	0,00	51 000,00
132	Subv inv rattachées aux actifs non amort	0,00	0,00	0,00	51 000,00

FONCTIONNEMENT

Art. (1)	Libellé	3 Infrastructures ferroviaires et aéroport	4 Infrastructures fluviales, maritimes	8 Autres réseaux	TOTAL DE LA FONCTION
DEPENSES REELLES		0,00	0,00	1 381 000,00	25 367 165,00
606	Achats non stockés de matières et fourni	0,00	0,00	0,00	1 386 500,00
611	Contrats de prestations de services	0,00	0,00	0,00	349 000,00
613	Locations	0,00	0,00	0,00	6 150 000,00
615	Entretien et réparations	0,00	0,00	0,00	8 708 038,00
617	Etudes et recherches	0,00	0,00	0,00	320 126,00
618	Divers	0,00	0,00	0,00	70 000,00
622	Rémunérations intermédiaires, honoraires	0,00	0,00	0,00	264 000,00
623	Pub., publications, relations publiques	0,00	0,00	0,00	29 400,00
624	Transports biens, transports collectifs	0,00	0,00	0,00	0,00
626	Frais postaux et frais télécommunication	0,00	0,00	0,00	250 000,00
628	Divers	0,00	0,00	0,00	30 140,00
656	Participations	0,00	0,00	1 381 000,00	6 605 822,00
657	Subventions de fonctionnement versées	0,00	0,00	0,00	40 160,00
658	Charges diverses de gestion courante	0,00	0,00	0,00	953 979,00
671	Charges exceptionnelles opér. de gestion	0,00	0,00	0,00	180 000,00
673	Titres annulés (sur exercices antérieurs)	0,00	0,00	0,00	0,00
678	Autres charges exceptionnelles	0,00	0,00	0,00	30 000,00
RECETTES REELLES		0,00	0,00	710 000,00	1 466 500,00
703	Redevances utilisation du domaine	0,00	0,00	710 000,00	1 000 000,00
747	Participations	0,00	0,00	0,00	395 500,00
758	Produits divers de gestion courante	0,00	0,00	0,00	0,00
778	Autres produits exceptionnels	0,00	0,00	0,00	71 000,00

IV – ANNEXES	IV
PRESENTATION CROISEE PAR FONCTION	A1/7

FONCTION 7 – Aménagement et environnement (hors RAR)

INVESTISSEMENT

Art. (1)	Libellé	0 Services communs	1 Aménagement et développement urbain	2 Logement	3 Environnement	
					31 Actions de traitement des déchets	38 Autres actions en faveur milieu naturel
DEPENSES REELLES		540 000,00	13 918 456,00	17 209 463,00	524 000,00	1 094 500,00
Equipements départementaux		0,00	200 000,00	554 000,00	90 000,00	794 500,00
203	Frais d'études, recherche, développement	0,00	200 000,00	500 000,00	0,00	0,00
205	Licences, logiciels, droits similaires	0,00	0,00	0,00	0,00	71 000,00
211	Terrains	0,00	0,00	0,00	90 000,00	435 000,00
215	Install., matériel, outillage techniques	0,00	0,00	0,00	0,00	123 500,00
218	Autres immobilisations corporelles	0,00	0,00	0,00	0,00	0,00
231	Immobilisations corporelles en cours	0,00	0,00	0,00	0,00	165 000,00
237	Avances commandes immo incorporelles	0,00	0,00	54 000,00	0,00	0,00
238	Avances commandes immo corporelles	0,00	0,00	0,00	0,00	0,00
Equipements non départementaux (c/204)		540 000,00	13 718 456,00	16 609 350,00	434 000,00	300 000,00
RECETTES REELLES		0,00	0,00	7 283 820,00	0,00	0,00
131	Subv inv rattachées aux actifs amort	0,00	0,00	7 283 820,00	0,00	0,00

FONCTIONNEMENT

Art. (1)	Libellé	0 Services communs	1 Aménagement et développement urbain	2 Logement	3 Environnement	
					31 Actions de traitement des déchets	38 Autres actions en faveur milieu naturel
DEPENSES REELLES		56 055,00	105 745,00	1 652 380,00	75 000,00	1 285 534,00
606	Achats non stockés de matières et fourni	0,00	0,00	0,00	0,00	8 000,00
611	Contrats de prestations de services	0,00	0,00	318 480,00	75 000,00	0,00
615	Entretien et réparations	0,00	0,00	0,00	0,00	40 000,00
617	Etudes et recherches	0,00	0,00	0,00	0,00	122 000,00
618	Divers	0,00	0,00	0,00	0,00	356 000,00
622	Rémunérations intermédiaires, honoraires	10 000,00	0,00	0,00	0,00	7 000,00
623	Pub., publications, relations publiques	0,00	0,00	4 000,00	0,00	0,00
625	Déplacements et missions	0,00	0,00	0,00	0,00	24 957,00
628	Divers	10 055,00	0,00	500,00	0,00	12 100,00
633	Impôts, taxes, versements (autre orga.)	0,00	0,00	0,00	0,00	9 802,00
6411	Personnel titulaire	0,00	0,00	0,00	0,00	374 575,00
6413	Personnel non titulaire	0,00	0,00	0,00	0,00	88 237,00
645	Charges sécurité sociale et prévoyance	0,00	0,00	0,00	0,00	132 819,00
647	Autres charges sociales	0,00	0,00	0,00	0,00	1 441,00
648	Autres charges de personnel	0,00	0,00	0,00	0,00	3 603,00
651	Aides à la personne	0,00	0,00	842 556,00	0,00	0,00
656	Participations	0,00	0,00	18 144,00	0,00	20 000,00
657	Subventions de fonctionnement versées	36 000,00	105 745,00	366 700,00	0,00	65 000,00
671	Charges exceptionnelles opér. de gestion	0,00	0,00	2 000,00	0,00	0,00
RECETTES REELLES		0,00	200 000,00	397 648,00	0,00	123 800,00
702	Ventes de récoltes et produits forestier	0,00	0,00	0,00	0,00	15 000,00
747	Participations	0,00	200 000,00	397 648,00	0,00	108 800,00
771	Produits exception. / opérations gestion	0,00	0,00	0,00	0,00	0,00

(1) Détailler les comptes à trois chiffres sauf pour le compte 641 qui est décliné à quatre chiffres.

IV – ANNEXES	IV
PRESENTATION CROISEE PAR FONCTION	A1/7

FONCTION 7 – Aménagement et environnement

INVESTISSEMENT

Art. (1)	Libellé	4 Aménagement et développement rural	TOTAL DE LA FONCTION
DEPENSES REELLES		4 162 000,00	37 448 419,00
Equipements départementaux		0,00	1 638 500,00
203	Frais d'études, recherche, développement	0,00	700 000,00
205	Licences, logiciels, droits similaires	0,00	71 000,00
211	Terrains	0,00	525 000,00
215	Install., matériel, outillage techniques	0,00	123 500,00
218	Autres immobilisations corporelles	0,00	0,00
231	Immobilisations corporelles en cours	0,00	165 000,00
237	Avances commandes immo incorporelles	0,00	54 000,00
238	Avances commandes immo corporelles	0,00	0,00
Equipements non départementaux (cf/204)		4 162 000,00	35 763 806,00
RECETTES REELLES		0,00	7 283 820,00
131	Subv inv rattachées aux actifs amort	0,00	7 283 820,00

FONCTIONNEMENT

Art. (1)	Libellé	4 Aménagement et développement rural	TOTAL DE LA FONCTION
DEPENSES REELLES		815 719,00	3 870 433,00
606	Achats non stockés de matières et fourni	35 000,00	43 000,00
611	Contrats de prestations de services	20 000,00	413 480,00
615	Entretien et réparations	0,00	40 000,00
617	Etudes et recherches	18 000,00	140 000,00
618	Divers	0,00	356 000,00
622	Rémunérations intermédiaires, honoraires	38 000,00	55 000,00
623	Pub., publications, relations publiques	0,00	4 000,00
625	Déplacements et missions	0,00	24 957,00
628	Divers	0,00	22 655,00
633	Impôts, taxes, versements (autre orga.)	0,00	9 802,00
6411	Personnel titulaire	0,00	374 575,00
6413	Personnel non titulaire	0,00	88 237,00
645	Charges sécurité sociale et prévoyance	0,00	132 819,00
647	Autres charges sociales	0,00	1 441,00
648	Autres charges de personnel	0,00	3 603,00
651	Aides à la personne	0,00	842 556,00
656	Participations	153 646,00	191 790,00
657	Subventions de fonctionnement versées	551 073,00	1 124 518,00
671	Charges exceptionnelles opér. de gestion	0,00	2 000,00
RECETTES REELLES		0,00	721 448,00
702	Ventes de récoltes et produits forestier	0,00	15 000,00
747	Participations	0,00	706 448,00
771	Produits exception. / opérations gestion	0,00	0,00

IV – ANNEXES	IV
PRESENTATION CROISEE PAR FONCTION	A1/8

FONCTION 8 – Transports (hors RAR)

INVESTISSEMENT

Art. (1)	Libellé	0 Services communs	1 Transports scolaires	2 Transports publics de voyageurs	
				21 Routier	22 Ferroviaire
				DEPENSES REELLES	
Equipements départementaux		0,00	0,00	130 000,00	0,00
213	Constructions	0,00	0,00	0,00	0,00
231	Immobilisations corporelles en cours	0,00	0,00	130 000,00	0,00
Equipements non départementaux (c/204)		0,00	0,00	13 408 112,00	0,00
RECETTES REELLES		0,00	0,00	0,00	0,00

FONCTIONNEMENT

Art. (1)	Libellé	0 Services communs	1 Transports scolaires	2 Transports publics de voyageurs	
				21 Routier	22 Ferroviaire
				DEPENSES REELLES	
606	Achats non stockés de matières et fourni	5 000,00	66 700,00	1 000,00	0,00
611	Contrats de prestations de services	0,00	0,00	0,00	0,00
613	Locations	0,00	10 000,00	0,00	0,00
615	Entretien et réparations	0,00	0,00	8 000,00	0,00
618	Divers	0,00	5 000,00	0,00	0,00
622	Rémunérations intermédiaires, honoraires	0,00	0,00	0,00	0,00
623	Pub., publications, relations publiques	0,00	12 000,00	5 000,00	0,00
624	Transports biens, transports collectifs	0,00	47 275 500,00	2 233 000,00	33 000,00
628	Divers	52 000,00	0,00	0,00	0,00
656	Participations	0,00	0,00	864 186,00	30 000,00
657	Subventions de fonctionnement versées	0,00	0,00	29 084 020,00	0,00
RECETTES REELLES		0,00	290 000,00	5 000,00	0,00
747	Participations	0,00	80 000,00	5 000,00	0,00
758	Produits divers de gestion courante	0,00	120 000,00	0,00	0,00
771	Produits exception. / opérations gestion	0,00	60 000,00	0,00	0,00
778	Autres produits exceptionnels	0,00	30 000,00	0,00	0,00

(1) Détailler les comptes à trois chiffres sauf pour le compte 641 qui est décliné à quatre chiffres.

IV – ANNEXES	IV
PRESENTATION CROISEE PAR FONCTION	A1/8

FONCTION 8 – Transports

INVESTISSEMENT

Art. (1)	Libellé	2 Transports publics de voyageurs			8 Autres	TOTAL DE LA FONCTION
		23 Maritime	24 Fluvial	25 Aérien		
		DEPENSES REELLES		0,00		
Equipements départementaux		0,00	0,00	0,00	0,00	130 000,00
213	Constructions	0,00	0,00	0,00	0,00	0,00
231	Immobilisations corporelles en cours	0,00	0,00	0,00	0,00	130 000,00
Equipements non départementaux (c/204)		0,00	0,00	0,00	10 000,00	13 418 112,00
RECETTES REELLES		0,00	0,00	0,00	0,00	0,00

FONCTIONNEMENT

Art. (1)	Libellé	2 Transports publics de voyageurs			8 Autres	TOTAL DE LA FONCTION
		23 Maritime	24 Fluvial	25 Aérien		
		DEPENSES REELLES		0,00		
606	Achats non stockés de matières et fourni	0,00	0,00	0,00	0,00	72 700,00
611	Contrats de prestations de services	0,00	0,00	0,00	0,00	0,00
613	Locations	0,00	0,00	0,00	0,00	10 000,00
615	Entretien et réparations	0,00	0,00	0,00	0,00	8 000,00
618	Divers	0,00	0,00	0,00	0,00	5 000,00
622	Rémunérations intermédiaires, honoraires	0,00	0,00	0,00	0,00	0,00
623	Pub., publications, relations publiques	0,00	0,00	0,00	0,00	17 000,00
624	Transports biens, transports collectifs	0,00	0,00	0,00	0,00	49 541 500,00
628	Divers	0,00	0,00	0,00	0,00	52 000,00
656	Participations	0,00	0,00	0,00	0,00	894 186,00
657	Subventions de fonctionnement versées	0,00	0,00	0,00	0,00	29 084 020,00
RECETTES REELLES		0,00	0,00	0,00	0,00	295 000,00
747	Participations	0,00	0,00	0,00	0,00	85 000,00
758	Produits divers de gestion courante	0,00	0,00	0,00	0,00	120 000,00
771	Produits exception. / opérations gestion	0,00	0,00	0,00	0,00	60 000,00
778	Autres produits exceptionnels	0,00	0,00	0,00	0,00	30 000,00

IV – ANNEXES	IV
PRESENTATION CROISEE PAR FONCTION	A1/9

FONCTION 9 – Développement économique (hors RAR)

INVESTISSEMENT

Art. (1)	Libellé	0 Services communs	1 Structures animation, développement éco.	2 Agriculture et pêche	
				21 Laboratoire départemental	28 Autres
DEPENSES REELLES		0,00	10 000,00	0,00	921 234,00
Equipements départementaux		0,00	0,00	0,00	0,00
203	Frais d'études, recherche, développement	0,00	0,00	0,00	0,00
Equipements non départementaux (c/204)		0,00	10 000,00	0,00	921 234,00
RECETTES REELLES		0,00	0,00	0,00	0,00

FONCTIONNEMENT

Art. (1)	Libellé	0 Services communs	1 Structures animation, développement éco.	2 Agriculture et pêche	
				21 Laboratoire départemental	28 Autres
DEPENSES REELLES		6 000,00	833 499,00	1 375 000,00	1 660 506,00
606	Achats non stockés de matières et fourni	0,00	0,00	0,00	0,00
613	Locations	0,00	0,00	0,00	0,00
615	Entretien et réparations	0,00	0,00	0,00	0,00
617	Etudes et recherches	0,00	0,00	0,00	0,00
618	Divers	0,00	0,00	825 000,00	10 000,00
622	Rémunérations intermédiaires, honoraires	0,00	0,00	0,00	576 000,00
623	Pub., publications, relations publiques	0,00	0,00	0,00	10 000,00
628	Divers	6 000,00	0,00	0,00	20 986,00
656	Participations	0,00	0,00	0,00	0,00
657	Subventions de fonctionnement versées	0,00	833 499,00	550 000,00	1 043 520,00
RECETTES REELLES		0,00	0,00	0,00	0,00
736	Impôts et taxes / activités services	0,00	0,00	0,00	0,00
747	Participations	0,00	0,00	0,00	0,00

(1) Détailler les comptes à trois chiffres sauf pour le compte 641 qui est décliné à quatre chiffres.

IV – ANNEXES	IV
PRESENTATION CROISEE PAR FONCTION	A1/9

FONCTION 9 – Développement économique

INVESTISSEMENT

Art. (1)	Libellé	3 Industrie, commerce et artisanat	4 Développement touristique	5 Maintenance services publics non départ.	TOTAL DE LA FONCTION
DEPENSES REELLES		0,00	987 359,00	0,00	1 918 593,00
Equipements départementaux		0,00	0,00	0,00	0,00
203	Frais d'études, recherche, développement	0,00	0,00	0,00	0,00
Equipements non départementaux (c/204)		0,00	987 359,00	0,00	1 918 593,00
RECETTES REELLES		0,00	0,00	0,00	0,00

FONCTIONNEMENT

Art. (1)	Libellé	3 Industrie, commerce et artisanat	4 Développement touristique	5 Maintenance services publics non départ.	TOTAL DE LA FONCTION
DEPENSES REELLES		105 000,00	7 084 103,00	0,00	11 084 108,00
606	Achats non stockés de matières et fourni	0,00	0,00	0,00	0,00
613	Locations	0,00	0,00	0,00	0,00
615	Entretien et réparations	0,00	0,00	0,00	0,00
617	Etudes et recherches	0,00	71 000,00	0,00	71 000,00
618	Divers	0,00	0,00	0,00	835 000,00
622	Rémunérations intermédiaires, honoraires	105 000,00	80 403,00	0,00	761 403,00
623	Pub., publications, relations publiques	0,00	0,00	0,00	10 000,00
628	Divers	0,00	18 000,00	0,00	44 986,00
656	Participations	0,00	3 480 000,00	0,00	3 480 000,00
657	Subventions de fonctionnement versées	0,00	3 434 700,00	0,00	5 861 719,00
RECETTES REELLES		0,00	1 264 000,00	0,00	1 264 000,00
736	Impôts et taxes / activités services	0,00	1 020 000,00	0,00	1 020 000,00
747	Participations	0,00	244 000,00	0,00	244 000,00

IV – ANNEXES		IV
ELEMENTS DU BILAN – ETAT DE LA DETTE – DETAIL DES CREDITS DE TRESORERIE		B1.1

B1.1 – DETAIL DES CREDITS DE TRESORERIE (1)

Nature (Pour chaque ligne, indiquer le numéro de contrat)	Date de la décision de réaliser la ligne de trésorerie (2)	Montant maximum autorisé au 01/01/N	Montant des tirages N-1	Montant des remboursements N-1		Encours restant dû au 01/01/N
				Intérêts (3)	Remboursement du tirage	
5191 Avances du Trésor						
5192 Avances de trésorerie						
51931 Lignes de trésorerie						
51932 Lignes de trésorerie liées à un emprunt						
OCLT 09/04	20/09/2004	26 400 000,00	0,00	0,00	0,00	0,00
5194 Billets de trésorerie	29/09/2004	9 900 000,00	0,00	0,00	0,00	0,00
5198 Autres crédits de trésorerie						
519 Crédits de trésorerie (Total)		36 300 000,00	0,00	0,00	0,00	0,00

(1) Circulaire n° NOR : INTB8900071C du 22/02/1989.

(2) Indiquer la date de la délibération de l'assemblée autorisant la ligne de trésorerie ou la date de la décision de l'ordonnateur de réaliser la ligne de trésorerie sur la base d'un montant maximum autorisé par l'organe délibérant (article L. 321 1-2 du CCCT).

(3) Il s'agit des intérêts comptabilisés au compte 6615, sauf pour les emprunts assortis d'une option de tirage sur ligne de trésorerie pour lesquels les intérêts sont comptabilisés au compte 6618.

IV – ANNEXES

ELEMENTS DU BILAN – ETAT DE LA DETTE – REPARTITION PAR NATURE DE DETTE

IV

B1.2

B1.2 – REPARTITION PAR NATURE DE DETTE (hors 16449 et 166)

Nature (Pour chaque ligne, indiquer le numéro de contrat)	Organisme prêteur ou chef de file	Date de signature	Date d'émission ou date de mobilisation (1)	Date du premier remboursement	Nominal (2)	Type de taux d'intérêt (3)	Index (4)	Taux initial		Devise	Périodicité des remboursements (6)	Profil d'amortissement (7)	Possibilité de remboursement anticipé (8)	Catégorie d'emprunt (8)
								Niveau de taux (5)						
								Taux	actuariel					
163 Emprunts obligataires (Total)														
164 Emprunts auprès des établissements financiers (Total)														
1641 Emprunts en euros (total)														
100/00355545492K-100	Credit Foncier de France	17/12/2010	27/12/2010	28/02/2011	38 500 000,00	V	EURIBOR03M	1,275	0,612	EUR	M	C	N	A-1
101/MIN285970-101	Société de Financement Local	17/12/2010	27/12/2010	01/01/2012	29 700 000,00	V	EURIBOR03M	1,955	1,162	EUR	T	C	N	A-1
102/00837616592W-102	Credit Foncier de France	28/12/2010	31/12/2010	31/03/2011	9 800 000,00	V	EURIBOR03M	1,773	1,054	EUR	T	C	O	A-1
114/00837616592W-114	Credit Foncier de France	20/12/2011	30/12/2011	30/03/2012	50 000 000,00	V	EURIBOR03M	2,147	0,880	EUR	T	C	N	A-1
116/053285C-116	Credit Coopératif	01/06/2011	31/01/2013	30/04/2013	10 000 000,00	V	EURIBOR03M	2,024	0,670	EUR	T	C	N	A-1
128/1218133-128	CDC	27/03/2012	30/04/2012	01/10/2012	6 000 000,00	V	LIVRET A	4,100	2,646	EUR	T	C	N	A-1
130/616256Z-130	Caisse d'Epargne Midi-Pyrénées	24/04/2012	30/04/2012	30/04/2013	2 000 000,00	F		5,170	5,170	EUR	A	C	N	A-1
131/8152591-131	Caisse d'Epargne Midi-Pyrénées	24/04/2012	04/05/2012	04/05/2013	5 000 000,00	F		4,580	4,580	EUR	A	C	N	A-1
132/2011034-132	Caisse d'Epargne Midi-Pyrénées	29/03/2011	20/12/2012	20/12/2013	10 000 000,00	V	EURIBOR03M	1,960	0,870	EUR	T	C	N	A-1
133/860679DP-133	Deutsche Pfandbriefbank AG	10/05/2012	28/12/2012	30/03/2015	15 000 000,00	F		2,666	2,781	EUR	T	C	N	A-1
134/8006793Z-134	HELABA	06/06/2011	20/12/2012	28/06/2013	30 000 000,00	F		2,350	2,388	EUR	S	C	N	A-1
135/0034587Z-135	Credit Agricole	05/06/2012	28/12/2012	31/12/2013	15 000 000,00	F		2,750	2,802	EUR	T	C	O	A-1
137/0034587Z-137	Credit Agricole	07/12/2012	31/12/2012	02/12/2013	15 000 000,00	F		0,866	1,780	EUR	T	C	N	A-1
139/04210677886-139	ARKEA	01/06/2011	30/04/2013	30/07/2013	20 000 000,00	V	EURIBOR03M	0,977	0,780	EUR	T	C	O	A-1
140/MON279134-140	Société de Financement Local	06/03/2013	02/04/2013	01/07/2013	20 000 000,00	F		3,940	3,998	EUR	T	C	N	A-1
141/MON279130-141	Société de Financement Local	06/03/2013	02/12/2013	01/03/2014	30 000 000,00	V	EURIBOR03M	2,643	2,493	EUR	T	C	N	A-1
142/898514DP-142	Deutsche Pfandbriefbank AG	02/04/2013	31/12/2013	31/03/2014	15 000 000,00	F		4,060	4,182	EUR	T	C	N	A-1
143/898557DP-143	Deutsche Pfandbriefbank AG	02/04/2013	27/06/2014	29/09/2014	15 000 000,00	F		4,185	4,314	EUR	T	C	N	A-1
144/CB3740-144	Credit Agricole	22/05/2017	29/09/2017	30/03/2018	8 000 000,00	V	EURIBOR03M	0,521	1,440	EUR	T	C	N	A-1
147/092571C-147	Credit Coopératif	09/08/2013	01/07/2015	01/11/2015	5 000 000,00	V	EURIBOR03M	2,050	2,320	EUR	T	C	N	A-1
148/129025Z-148	CDC	13/02/2012	10/02/2017	01/05/2017	5 123 610,00	V	LIVRET A	1,750	2,010	EUR	T	C	N	A-1
15/C70767Z-15	Credit Coopératif	27/05/2003	01/09/2003	01/09/2004	16 987 500,00	F		4,370	4,370	EUR	A	C	O	A-1
153/DD07338739-153	ARKEA	30/06/2016	01/12/2016	30/03/2017	7 000 000,00	V	EURIBOR03M	0,790	0,810	EUR	T	C	N	A-1
154/472288Z-154	Caisse d'Epargne Midi-Pyrénées	09/08/2016	01/12/2016	05/03/2017	6 525 000,00	F		1,010	1,020	EUR	T	C	O	A-1
155/099641C-155	Credit Coopératif	07/05/2018	11/12/2018	11/12/2019	9 000 000,00	F		1,370	1,380	EUR	A	C	N	A-1

CONSEIL DEPARTEMENTAL HAUTE GARONNE - BUDGET PRINCIPAL - BP - 2020

Nature (Pour chaque ligne, indiquer le numéro de contrat)	Organisme prêteur ou chef de file	Date de signature	Date d'émission ou date de mobilisation (1)	Date du premier remboursement	Nominal (2)	Type de taux d'intérêt (3)	Index (4)	Taux initial		Devise	Périodicité des remboursements (6)	Profil d'amortissement (7)	Possibilité de remboursement anticipé O/N	Catégorie d'emprunt (8)
								Niveau de taux (5)	Taux actuel					
								Emprunts et dettes à l'étranger du contrat						
156/1949/10/1001-156	Société Générale	08/08/2018	11/12/2018	11/12/2019	8 000 000,00	F		1,380	1,390	EUR	A	C	N	A-1
157/5277689-157	Caisse d'Epargne Midi-Pyrénées	17/05/2018	11/12/2018	01/01/2020	8 000 000,00	F		1,400	1,410	EUR	A	C	N	A-1
159/xxx-158	Société Générale	08/06/2018	10/12/2019	10/12/2020	7 500 000,00	V	EURIBOR03M	0,500	1,390	EUR	T	C	N	A-1
159/MIN/520877-159	La Banque Postale	18/05/2018	10/12/2019	01/01/2021	7 500 000,00	V	EURIBOR12M	0,230	1,390	EUR	A	C	N	A-1
341/IMP/4257508-341	Dexia CL	18/05/2005	01/08/2008	01/08/2009	25 145 737,82	F		4,800	4,895	EUR	A	P	O	A-1
54/MON/250127-54	Société de Financement Local	12/07/2007	10/08/2007	01/09/2008	10 000 000,00	F	TAG03M	4,860	4,931	EUR	A	P	O	A-1
58/MIR/222503-58	Dexia CL	03/12/2007	28/12/2007	01/04/2008	16 500 000,00	V		4,156	3,593	EUR	T	P	N	A-1
69/00365545482K-69	Groupe Caisse Ep. Crédit Fonci	09/10/2008	03/11/2008	03/02/2009	25 000 000,00	F		4,570	4,650	EUR	T	C	N	A-1
71/MIR/222503-71	Dexia CL	17/11/2008	27/11/2008	01/03/2009	24 000 000,00	V	TAG03M	2,627	0,509	EUR	T	P	N	A-1
74/MIR/222503-74	Dexia CL	17/11/2008	05/12/2008	01/04/2009	35 000 000,00	F		2,008	3,633	EUR	T	P	N	A-1
75/MIR/222503-75	Dexia CL	03/12/2008	11/12/2008	01/04/2009	22 000 000,00	F		3,900	3,858	EUR	T	P	N	A-1
81/MIN/261105-81	Société de Financement Local	03/12/2008	11/12/2008	01/04/2009	13 000 000,00	F		3,428	2,339	EUR	T	P	O	A-1
82/MIN/261105-82	Société de Financement Local	20/05/2009	03/11/2009	01/11/2010	20 000 000,00	F		4,230	4,292	EUR	A	P	N	A-1
85/MIN/261105-85	Société de Financement Local	07/12/2006	15/12/2009	30/11/2011	28 500 000,00	V	EURIBOR12M	1,338	1,383	EUR	A	P	O	A-1
87/00365545482K-87	Crédit Foncier de France	07/12/2009	15/12/2009	30/11/2010	36 500 000,00	V	EURIBOR03M	1,355	0,828	EUR	M	P	O	A-1
87/00337616582M-87	Crédit Foncier de France	25/02/2010	01/03/2010	01/03/2011	12 200 000,00	V	EURIBOR03M	1,688	1,070	EUR	T	C	N	A-1
98/00316433-98	Crédit Agricole	25/02/2010	15/03/2010	15/03/2011	10 000 000,00	V	EURIBOR03M	1,150	0,848	EUR	T	C	N	A-1
1643 Emprunts en devises (total)					0,00									
16441 Emprunts assortis d'une option de tirage sur ligne de trésorerie (total)					107 800 000,00									
35/166183-35 (tir. 3)	Crédit Agricole	20/06/2004	15/12/2005	15/12/2006	15 000 000,00	F		3,785	3,810	EUR	A	C	O	A-1
64/15412/003/004-64	Société Générale	22/11/2007	28/12/2007	03/03/2009	20 000 000,00	V	TAG03M	4,199	4,418	EUR	A	P	N	A-1
72/3566773-72 (tir. 13)	Crédit Agricole	20/09/2004	05/12/2008	07/12/2009	10 000 000,00	V	TAG03M	1,857	0,356	EUR	T	C	O	A-1
73/356773-73 (tir. 12)	Crédit Agricole	20/09/2004	03/11/2008	03/11/2009	25 000 000,00	F		3,090	2,266	EUR	T	C	O	A-1
83/356773-83 (tir. 15)	Crédit Agricole	20/09/2004	02/11/2009	31/03/2010	10 000 000,00	F		3,950	4,004	EUR	T	P	O	A-1
98/166183-98 (tir. 17)	Crédit Agricole	20/09/2004	01/03/2010	01/03/2011	27 800 000,00	F		3,450	3,394	EUR	A	C	O	A-1
165 Dépôts et cautionnements reçus (Total)					0,00									
167 Emprunts et dettes assortis de conditions particulières (Total)					0,00									
1671 Avances consolidées du Trésor (total)					0,00									
1672 Emprunts sur comptes spéciaux du Trésor (total)					0,00									

CONSEIL DEPARTEMENTAL HAUTE GARONNE - BUDGET PRINCIPAL - BP - 2020

Nature (Pour chaque ligne, indiquer le numéro de contrat)	Emprunts et dettes à l'origine du contrat												
	Organisme prêteur ou chef de file	Date de signature	Date d'émission ou date de mobilisation (1)	Date du premier remboursement	Nominal (2)	Type de taux d'intérêt (3)	Index (4)	Taux initial		Périodicité des remboursements (6)	Profil d'amortissement (7)	Possibilité de remboursement anticipé O/N	Catégorie d'emprunt (8)
								Niveau de taux (5)	Taux actuariel				
1675 Dettes pour METP et PPP (total)					0,00								
1676 Dettes envers locataires-acquéreurs (total)					0,00								
1678 Autres emprunts et dettes (total)					0,00								
168 Emprunts et dettes assimilés (Total)					0,00								
1681 Autres emprunts (total)					0,00								
1682 Bons à moyen terme négociables (total)					0,00								
1687 Autres dettes (total)					0,00								
Total général					810 381 847,92								

(1) Si un emprunt donne lieu à plusieurs mobilisations, indiquer la date de la première mobilisation.

(2) Nominal : montant emprunté à l'origine.

(3) Type de taux d'intérêt : F : fixe ; V : variable simple ; C : complexe (c'est-à-dire un taux variable qui n'est pas seulement défini comme la simple addition d'un taux usuel de référence et d'une marge exprimée en point de pourcentage).

(4) Mentionner le ou les types d'index (ex : Euribor 3 mois).

(5) Indiquer le niveau de taux à l'origine du contrat.

(6) Indiquer la périodicité des remboursements : A : annuelle ; M : mensuelle ; B : bimestrielle ; S : semestrielle, T : trimestrielle, X autre.

(7) Indiquer C pour amortissement constant, P pour amortissement progressif, F pour *in fine*, X pour autres à préciser.

(8) Catégorie d'emprunt à l'origine. Exemple A-1 (cf. la classification des emprunts suivant la typologie de la circulaire IOC81015077C au 25 Juin 2010 sur les produits financiers offerts aux collectivités territoriales).

IV – ANNEXES

IV
B1.2

ELEMENTS DU BILAN – ETAT DE LA DETTE – REPARTITION PAR NATURE DE DETTE

B1.2 – REPARTITION PAR NATURE DE DETTE (hors 16449 et 166) (suite)

Nature (Pour chaque ligne, indiquer le numéro de contrat)	Couverture ? O/N (10)	Montant couvert	Catégorie d'emprunt après couverture éventuelle (11)	Capital restant dû au 01/01/N	Durée résiduelle (en années)	Type de taux (12)	Taux d'intérêt		Annuité de l'exercice			ICNE de l'exercice
							Index (13)	Niveau de taux d'intérêt à la date de vote du budget (14)	Capital	Charges d'intérêt (15)	Intérêts perçus (le cas échéant) (16)	
163 Emprunts obligataires (Total)		0,00		0,00				0,00	0,00	0,00	0,00	0,00
164 Emprunts auprès des établissements financiers (Total)		10 389 604,03		408 688 049,35				62 814 864,47	8 213 000,00	-58 000,00	1 496 797,79	
16.41 Emprunts en euros (total)		10 389 604,03		373 016 536,65				45 343 522,41	7 086 093,45	-58 000,00	1 227 253,12	
100/00365545462K-100	N	0,00	A-1	15 186 110,99	5,81	V	EURIBOR03M	0,000	0,00	0,00	0,00	0,00
101/MIN265670-101	N	0,00	A-1	13 860 000,00	6,00	V	EURIBOR03M	0,528	89 842,72	0,00	22 517,00	0,00
102/00837616592W-102	N	0,00	A-1	3 920 000,12	5,69	V	EURIBOR03M	0,750	28 015,07	0,00	0,00	0,00
114/00837616592W-114	N	0,00	A-1	23 333 333,44	6,99	V	EURIBOR03M	0,750	188 385,42	0,00	0,00	0,00
116/053285C-116	N	0,00	A-1	5 645 430,39	8,07	V	EURIBOR03M	0,500	664 976,50	0,00	4 242,61	0,00
128/1216133-128	N	0,00	A-1	3 100 000,00	7,58	V	LIVRET A	1,750	400 000,00	0,00	51 458,00	7 786,07
130/8152562-130	N	0,00	A-1	1 066 666,69	7,32	F		5,170	133 333,33	0,00	55 146,67	32 168,89
131/8152581-131	N	0,00	A-1	2 666 666,69	7,33	F		4,580	333 333,33	0,00	122 133,33	70 057,04
132/2011034-132	N	0,00	A-1	5 333 333,31	8,71	V	EURIBOR03M	0,500	666 666,67	0,00	26 666,68	648,15
133/860679DP-133	N	0,00	A-1	5 625 000,00	2,89	F		2,840	1 875 000,00	0,00	141 334,38	591,67
134/800067932-134	N	0,00	A-1	16 000 000,00	7,99	F		2,350	2 000 000,00	0,00	370 320,83	0,00
135/00345873-135	N	0,00	A-1	9 750 000,00	12,99	F		2,750	750 000,00	0,00	272 593,74	0,00
137/00345873-137	N	0,00	A-1	8 000 000,00	7,91	F		2,000	1 000 000,00	0,00	162 222,21	11 277,78
139/04210677866-139	N	0,00	A-1	11 333 333,42	8,32	V	EURIBOR03M	0,500	1 333 333,32	0,00	55 089,44	8 518,52
140/MON279134-140	N	0,00	A-1	11 333 333,42	8,24	F		3,940	1 333 333,32	0,00	426 833,33	97 405,56
141/MON279130-141	N	0,00	A-1	18 000 000,00	8,91	V	EURIBOR03M	2,500	2 000 000,00	0,00	438 437,50	32 222,22
142/898514DP-142	N	0,00	A-1	9 000 000,00	8,99	F		4,060	1 000 000,00	0,00	355 954,86	0,00
143/898557DP-143	N	0,00	A-1	9 500 000,00	9,48	F		4,185	1 000 000,00	0,00	369 350,31	1 976,25
144/CB3740-144	N	0,00	A-1	6 666 666,64	9,89	V	EURIBOR03M	0,521	666 666,68	0,00	33 988,01	0,00
147/092671C-147	N	0,00	A-1	3 583 333,39	10,57	V	EURIBOR03M	1,400	333 333,32	0,00	48 220,37	7 622,66
148/1290252-148	N	0,00	A-1	4 501 420,87	17,07	V	LIVRET A	1,500	260 851,92	0,00	65 695,12	10 386,36
15/C707672-15	N	0,00	A-1	6 115 500,00	8,66	F		4,370	679 500,00	0,00	287 247,35	78 524,53
153/DD07338739-153	N	0,00	A-1	5 598 999,96	11,99	V	EURIBOR03M	0,790	466 666,66	0,00	43 571,79	0,00
154/4722883-154	N	0,00	A-1	5 298 999,96	11,92	F		1,010	441 866,66	0,00	51 857,19	3 407,58
155/09641C-155	N	0,00	A-1	8 400 000,00	13,93	F		1,370	600 000,00	0,00	115 090,00	5 639,83

CONSEIL DEPARTEMENTAL HAUTE GARONNE - BUDGET PRINCIPAL - BP - 2020

Nature (Pour chaque ligne, indiquer le numéro de contrat)	Emprunts et dettes au 01/01/N										Annuité de l'exercice			ICINE de l'exercice
	Couverture ? O/N (10)	Montant couvert	Catégorie d'emprunt après couverture éventuelle (11)	Capital restant au 01/01/N	Durée résiduelle (en années)	Type de taux (12)	Taux d'intérêt		Capital	Charges d'intérêt (16)	Intérêts perçus (le cas échéant) (16)			
							Index (13)	Niveau de taux d'intérêt à la date de vote du budget (14)						
156/1949/10/001-156	N	0,00	A-1	7 466 666,66	13,93	F		1,380	533 333,34	104 757,33	0,00	5 119,91		
157/5277869-157	N	0,00	A-1	8 000 000,00	13,99	F		1,400	533 333,33	118 222,22	0,00	104 242,96		
158/xxx-158	N	0,00	A-1	7 500 000,00	14,93	V		0,500	500 000,00	37 500,00	0,00	1 944,44		
159/MIN520677-159	N	0,00	A-1	7 500 000,00	14,99	V		0,000	0,00	0,00	0,00	18 206,33		
341/MP/H257508-341	N	0,00	A-1	4 877 472,14	1,41	F		4,870	2 428 035,15	246 442,94	0,00	73 081,49		
54/MON250127-54	N	0,00	A-1	5 153 892,71	7,66	F		4,860	542 444,15	254 658,78	0,00	75 113,48		
58/MIR222503-58	N	0,00	A-1	4 483 419,67	3,00	F		3,480	1 318 568,22	139 712,91	0,00	27 382,60		
69/00365945492K-69	N	0,00	A-1	14 000 000,00	13,83	F		4,570	1 000 000,00	622 662,50	0,00	94 065,83		
71/MIR222503-71	O	10 369 604,03	A-1	10 369 604,03	5,91	F		1,240	1 560 969,27	123 000,00	-58 000,00	0,00		
74/MIR222503-74	N	0,00	A-1	15 677 425,66	8,00	F		3,650	2 253 874,81	541 631,92	0,00	121 128,90		
75/MIR222503-75	N	0,00	A-1	9 854 381,95	6,00	F		3,500	1 416 721,30	363 773,15	0,00	81 353,11		
81/MIN261105-81	N	0,00	A-1	5 823 043,71	6,00	F		2,680	837 153,50	150 175,69	0,00	33 768,39		
82/MIN261105-82	N	0,00	A-1	12 042 360,81	9,83	F		4,230	992 370,41	517 881,73	0,00	77 668,00		
85/MIN261105-85	N	0,00	A-1	13 437 281,38	5,00	V		0,000	2 025 830,10	0,00	0,00	115 684,15		
87/00365945492K-87	N	0,00	A-1	21 690 760,64	9,91	V		0,000	1 818 793,76	0,00	0,00	0,00		
97/0036761652N-97	N	0,00	A-1	6 710 000,00	10,15	V		0,500	610 000,00	31 775,29	0,00	2 456,94		
98/00316433-98	N	0,00	A-1	5 500 000,00	10,19	V		0,500	500 000,00	26 048,61	0,00	1 041,67		
1643 Emprunts en devises (total)		0,00		0,00					0,00	0,00	0,00	0,00		
16441 Emprunts assortis d'une option de frage sur ligne de trésorerie (total) (9)		0,00		33 869 470,70					7 471 332,06	1 126 906,55	0,00	268 544,67		
35/166183-35 (tir.3)	N	0,00	A-1	6 250 000,00	9,95	F		3,785	625 000,00	239 848,09	0,00	8 994,30		
64/15412/003/004-64	N	0,00	A-1	2 125 940,49	0,17	F		4,420	2 125 940,49	93 966,57	0,00	0,00		
72/356773-72 (tir. 13)	N	0,00	A-1	2 666 866,63	3,92	V		0,000	666 866,67	0,00	0,00	0,00		
73/356773-73 (tir. 12)	N	0,00	A-1	6 666 866,64	3,84	F		3,090	1 666 866,67	208 433,32	0,00	25 006,11		
83/356773-83 (tir. 15)	N	0,00	A-1	5 970 196,94	9,99	F		3,950	487 058,23	232 301,94	0,00	0,00		
99/166183-99 (tir. 17)	N	0,00	A-1	9 990 000,00	5,16	F		3,450	1 890 000,00	351 356,63	0,00	234 544,26		
165 Dépôts et cautionnements reçus (Total)		0,00		0,00					0,00	0,00	0,00	0,00		
167 Emprunts et dettes assortis de conditions particulières (Total)		0,00		0,00					0,00	0,00	0,00	0,00		
1671 Avances consolidées du Trésor (total)		0,00		0,00					0,00	0,00	0,00	0,00		
1672 Emprunts sur comptes spéciaux (total)		0,00		0,00					0,00	0,00	0,00	0,00		
1675 Dettes pour ME,TP et PPP (total)		0,00		0,00					0,00	0,00	0,00	0,00		

CONSEIL DEPARTEMENTAL HAUTE GARONNE - BUDGET PRINCIPAL - BP - 2020

Nature (Pour chaque ligne, indiquer le numéro de contrat)	Couverture ? O/N (10)	Montant couvert	Catégorie d'emprunt après couverture éventuelle (11)	Capital restant dû au 01/01/N	Durée résiduelle (en années)	Taux d'intérêt			Annuités de l'exercice				ICNE de l'exercice
						Type de taux (12)	Index (13)	Niveau de taux d'intérêt à la date de vote du budget (14)	Capital	Charges d'intérêt (15)	Intérêts perçus (le cas échéant) (16)		
1676 Dettes envers locales-acquéreurs (total)		0,00		0,00					0,00	0,00	0,00	0,00	0,00
1678 Autres emprunts et dettes (total)		0,00		0,00					0,00	0,00	0,00	0,00	0,00
168 Emprunts et dettes assimilés (Total)		0,00		0,00					0,00	0,00	0,00	0,00	0,00
1681 Autres emprunts (total)		0,00		0,00					0,00	0,00	0,00	0,00	0,00
1682 Bons à moyen terme négociables (total)		0,00		0,00					0,00	0,00	0,00	0,00	0,00
1687 Autres dettes (total)		0,00		0,00					0,00	0,00	0,00	0,00	0,00
Total général		10 369 804,03		406 686 009,35					52 814 854,47	8 213 000,00	-68 000,00	1 495 737,79	

(9) S'agissant des emprunts assortis d'une ligne de trésorerie, il faut faire ressortir le remboursement du capital de la dette prévue pour l'exercice correspondant au véritable endettement.

(10) Si l'emprunt est soumis à couverture, il convient de compléter le tableau « détail des opérations de couverture ».

(11) Catégorie d'emprunt. Exemple A-1 (cf. la classification des emprunts suivant la typologie de la circulaire [OCB]1015077C du 25 juin 2010 sur les produits financiers offerts aux collectivités territoriales).

(12) Type de taux d'intérêt après opérations de couverture : F : fixe ; V : variable simple ; C : complexe (c'est-à-dire un taux variable qui n'est pas seulement défini comme la somme additionnée d'un taux usuel de référence et d'une marge exprimée en point de pourcentage).

(13) Mentionner l'index en cours au 01/01/N après opérations de couverture.

(14) Taux après opérations de couverture éventuelles. Pour les emprunts à taux variable, indiquer le niveau à la date de vote du budget.

(15) Il s'agit des intérêts dus au titre du contrat initial et comptabilisés à l'article 66111 « Intérêts réglés à l'échéance » (intérêts décaissés) et intérêts éventuels dus au titre du contrat d'échange éventuel et comptabilisés à l'article 666.

(16) Indiquer les intérêts éventuellement reçus au titre du contrat d'échange éventuel et comptabilisés au 768.

IV – ANNEXES

ELEMENTS DU BILAN – ETAT DE LA DETTE – REPARTITION DES EMPRUNTS PAR STRUCTURE DE TAUX

IV

B1.3

B1.3 – REPARTITION DES EMPRUNTS PAR STRUCTURE DE TAUX (HORS A1)

Emprunts ventilés par structure de taux selon le risque le plus élevé (Pour chaque ligne, indiquer le numéro de contrat) (1)	Organisme prêteur ou chef de file	Nominal (2)	Capital restant dû au 01/01/N (3)	Type d'indices (4)	Durée du contrat	Dates des périodes bonifiées	Taux minimal (5)	Taux maximal (6)	Coût de sortie (7)	Taux maximal après couverture éventuelle (8)	Niveau du taux à la date de vote du budget (9)	Intérêts à payer au cours de l'exercice (10)	Intérêts à percevoir au cours de l'exercice (le cas échéant) (11)	% par type de taux selon le capital restant dû
Exchange de taux, taux variable simple plafonné (cap) ou encadré (tunnel) (A)														
TOTAL (A)		0,00	0,00						0,00			0,00	0,00	0,00
Barrières simple (B)														
TOTAL (B)		0,00	0,00						0,00			0,00	0,00	0,00
Option d'échange (C)														
TOTAL (C)		0,00	0,00						0,00			0,00	0,00	0,00
Multiplicateur jusqu'à 3 ou multiplicateur jusqu'à 5 capé (D)														
TOTAL (D)		0,00	0,00						0,00			0,00	0,00	0,00
Multiplicateur jusqu'à 5 (E)														
TOTAL (E)		0,00	0,00						0,00			0,00	0,00	0,00
Autres types de structures (F)														
TOTAL (F)		0,00	0,00						0,00			0,00	0,00	0,00
TOTAL GENERAL		0,00	0,00						0,00			0,00	0,00	0,00

(1) Répartir les emprunts selon le type de structure de taux (de A à F selon la classification de la charte de bonne conduite) en fonction du risque le plus élevé à couvrir sur toute la durée de vie du contrat de prêt et après opérations de couverture éventuelles.

(2) Nominal : montant emprunté à l'origine. En cas de couverture partielle d'un emprunt, indiquer séparément sur deux lignes la part du nominal couvert et la part non couverte.

(3) En cas de couverture partielle d'un emprunt, indiquer séparément sur deux lignes la part du capital restant dû couvert et la part non couverte.

(4) Indiquer la classification de l'indice sous-jacent suivant la typologie de la circulaire du 25 juin 2010 sur les produits financiers (de 1 à 6). 1 : indice zone euro / 2 : indices inflation française ou zone euro ou écart entre ces indices / 3 : Ecart indice zone euro / 4 : Indices hors zone euro ou écart d'indices dont l'un est hors zone euro / 5 : écarts d'indices hors zone euro / 6 : autres indices.

(5) Taux hors opération de couverture. Indiquer le montant, l'index ou la formule correspondant au taux minimal du contrat de prêt sur toute la durée du contrat.

(6) Taux hors opération de couverture. Indiquer le montant, l'index ou la formule correspondant au taux maximal du contrat de prêt sur toute la durée du contrat.

(7) Coût de sortie : indiquer le montant de l'indemnité contractuelle de remboursement définitif de l'emprunt au 01/01/N ou le cas échéant, à la prochaine date d'échéance.

(8) Montant, index ou formule.

(9) Indiquer le niveau de taux après opérations de couverture éventuelles. Pour les emprunts à taux variables, indiquer le niveau du taux à la date de vote du budget.

(10) Indiquer les intérêts à payer au titre du contrat initial et comptabilisés à l'article 66111 et des intérêts éventuels à payer au titre du contrat d'échange et comptabilisés à l'article 668.

(11) Indiquer les intérêts à percevoir au titre du contrat d'échange et comptabilisés au 768.

IV – ANNEXES		IV
ELEMENTS DU BILAN – ETAT DE LA DETTE – TYPOLOGIE DE LA REPARTITION DE L'ENCOURS		B1.4

B1.4 – TYPOLOGIE DE LA REPARTITION DE L'ENCOURS (1)

Structure	Indices sous-jacents	(1) Indices zone euro	(2) Indices inflation française ou zone euro ou écart entre ces indices	(3) Ecart d'indices zone euro	(4) Indices hors zone euro et écarts d'indices dont l'un est un indice hors zone euro	(5) Ecart d'indices hors zone euro	(6) Autres indices
(A) Taux fixe simple. Taux variable simple. Echange de taux fixe contre taux variable ou inversement. Echange de taux structuré contre taux variable ou taux fixe (sens unique). Taux variable simple plafonné (cap) ou encadré (floor)	Nombre de produits	48	0	0	0	0	
	% de l'encours	100,0	0,0	0,0	0,0	0,0	
	Montant en euros	400 666 009,35	0,00	0,00	0,00	0,00	
(B) Barrière simple. Pas d'effet de levier	Nombre de produits	0	0	0	0	0	
	% de l'encours	0,00	0,00	0,00	0,00	0,00	
	Montant en euros	0,00	0,00	0,00	0,00	0,00	
(C) Option d'échange (swaption)	Nombre de produits	0	0	0	0	0	
	% de l'encours	0,00	0,00	0,00	0,00	0,00	
	Montant en euros	0,00	0,00	0,00	0,00	0,00	
(D) Multiplicateur jusqu'à 3 ; multiplicateur jusqu'à 5 capé	Nombre de produits	0	0	0	0	0	
	% de l'encours	0,00	0,00	0,00	0,00	0,00	
	Montant en euros	0,00	0,00	0,00	0,00	0,00	
(E) Multiplicateur jusqu'à 5	Nombre de produits	0	0	0	0	0	
	% de l'encours	0,00	0,00	0,00	0,00	0,00	
	Montant en euros	0,00	0,00	0,00	0,00	0,00	
(F) Autres types de structures	Nombre de produits						0
	% de l'encours						0,00
	Montant en euros						0,00

(1) Cette annexe retrace le stock de dette au 01/01/N après opérations de couverture éventuelles.

IV – ANNEXES

IV

ELEMENTS DU BILAN – ETAT DE LA DETTE – DETAIL DES OPERATIONS DE COUVERTURE

B1.5

B1.5 – DETAIL DES OPERATIONS DE COUVERTURE (1)

Instruments de couverture (Pour chaque ligne, indiquer le numéro de contrat)	Emprunt couvert				Instrument de couverture				Primes éventuelles				
	Référence de l'emprunt couvert	Capital restant dû au 01/01/N	Date de fin du contrat	Organisme co-contractant	Type de couverture (3)	Nature de la couverture (change ou taux)	Notionnel de l'instrument de couverture	Date de début du contrat	Date de fin du contrat	Périodicité de règlement des intérêts (4)	Montant des commissions diverses	Primes payées pour l'achat d'option	Primes reçues pour la vente d'option
Taux fixe (total)		10 369 604,03					19 132 928,74				0,00	0,00	0,00
1-	71-MIR222503-71	10 369 604,03	01/12/2025	Société Générale	SWAP	TAUX	19 132 928,74	01/06/2013	01/12/2025	T	0,00	0,00	0,00
Taux variable simple (total)		0,00					0,00				0,00	0,00	0,00
Taux complexe (total) (2)		0,00					0,00				0,00	0,00	0,00
Total		10 369 604,03					19 132 928,74				0,00	0,00	0,00

(1) Si un instrument couvre plusieurs emprunts, distinguer une ligne par emprunt couvert.

(2) Il s'agit d'un taux variable qui n'est pas défini comme la simple addition d'un taux usuel de référence et d'une marge exprimée en point de pourcentage.

(3) Indiquer s'il s'agit d'un swap, d'une option (cap, floor, turrel, swaption).

(4) Indiquer la périodicité de règlement des intérêts : A : annuelle, M : mensuelle, B : bimestrielle, S : semestrielle, T : trimestrielle, X : autre.

IV – ANNEXES

IV

ELEMENTS DU BILAN – ETAT DE LA DETTE – DETAIL DES OPERATIONS DE COUVERTURE

B1.5

B1.5 – DETAIL DES OPERATIONS DE COUVERTURE (1) (suite)

Instruments de couverture (Pour chaque ligne, indiquer le numéro de contrat)	Référence de l'emprunt couvert	Effet de l'instrument de couverture				Charges et produits constatés depuis l'origine du contrat		Catégorie d'emprunt (8)		
		Index (5)	Niveau de taux (6)	Index	Niveau de taux (7)	Produits c/768	Charges c/668	Avant opération de couverture	Après opération de couverture	
Taux fixe (total)							1 353 434,94	-125 796,33		
1-	71-MIR222503-71		1,240	TAGD3M	-0,360		1 353 434,94	-125 796,33	A-1	A-1
Taux variable simple (total)							0,00	0,00		
Taux complexe (total) (2)							0,00	0,00		
Total							1 353 434,94	-125 796,33		

(5) Indiquer l'index utilisé ou la formule de taux.

(6) Pour les emprunts à taux variable, indiquer le niveau à la date de vote du budget.

(7) A compléter si l'instrument de couverture est un swap.

(8) Catégorie d'emprunt. Exemple A-1 (cf. la classification des emprunts suivant la typologie de la circulaire ICCB1015077C du 25 juin 2010 sur les produits financiers offerts aux collectivités territoriales).

IV – ANNEXES

ELEMENTS DU BILAN – METHODES UTILISEES

IV
B2

METHODES UTILISEES

Procédure d'amortissement (linéaire, dégressif, variable)	CHOIX DE L'ASSEMBLEE DELIBERANTE		Durée (en années)	Délibération du
	Biens de faible valeur- Seuil unitaire en deçà duquel les immobilisations de peu de valeur s'amortissent sur un an (article D. 3321-1 du CGCT) :			
	Catégories de biens amortis			
L	VEHICULES		7	29/06/2016
L	CAMIONS ET VEHICULES INDUSTRIELS		10	29/06/2016
L	TRACTEURS AGRICOLES ET ACCESSOIRES		7	29/06/2016
L	BUS ET CARS		15	29/06/2016
L	ENGINS ET VEHICULES DE TRAVAUX PUBLICS		10	29/06/2016
L	ENGINS DE DENEIGEMENT		10	29/06/2016
L	HYDROCUREURS		15	29/06/2016
L	BIBLIOBUS MUSIBUS IBUS		10	29/06/2016
L	MOBILIER SCOLAIRE		15	29/06/2016
L	MOBILIER ADMINISTRATIF SIEGE		8	29/06/2016
L	MOBILIER ADMINISTRATIF AUTRE ET MEDICAL		10	29/06/2016
L	MATERIEL DE MUSIQUE ENCEINTES PLATINES		4	29/06/2016
L	INSTRUMENTS DE MUSIQUE A VENT ET A CORDES		5	29/06/2016
L	AUTRES INSTRUMENTS DE MUSIQUE CLAVIERS PERCUSSIONS		7	29/06/2016
L	MATERIEL DE BUREAU ELECTRIQUE ELECTRONIQUE REPROGRAPHIE		7	29/06/2016
L	OUTILLAGE LEGER		5	29/06/2016
L	OUTILLAGE LOURD		10	29/06/2016
L	MATERIEL INFORMATIQUE		5	29/06/2016
L	LOGICIEL		8	29/06/2016
L	MATERIELS CLASSIQUES ELECTROMENAGER		6	29/06/2016
L	MATERIELS CLASSIQUES MEDICAL		6	29/06/2016
L	MATERIELS CLASSIQUES PEDAGOGIQUES		6	29/06/2016
L	MATERIELS CLASSIQUES DIVERS		6	29/06/2016
L	APPAREIL DE LEVAGE ASCENSEURS		30	29/06/2016
L	APPAREILS DE LABORATOIRE LOURDS		10	29/06/2016
L	APPAREILS DE LABORATOIRE LEGERS		5	29/06/2016
L	APPAREILS DE LABORATOIRE		7	29/06/2016
L	MATERIEL DES AUTOCARS		10	29/06/2016
L	COFFRE FORT		20	29/06/2016
L	INSTALLATIONS ET APPAREILS DE CHAUFFAGE		15	29/06/2016
L	AGENCEMENTS ET AMENAGEMENTS D'INSTALLATIONS ELECTRIQUE		20	29/06/2016

Procédure d'amortissement (linéaire, dégressif, variable)	CHOIX DE L'ASSEMBLEE DELIBERANTE	Délibération du
L	INSTALLATIONS ET AMENAGEMENTS D INSTALLATIONS TELEPHONIQUES EI INFORMATIQUES	29/06/2016
L	INSTALLATIONS FIXES DE RELAIS RADIO	29/06/2016
L	POSTES MOBILES OU FIXES DE RADIO	29/06/2016
L	EQUIPEMENTS DE GARAGE ET ATELIERS LIES AU BATI	29/06/2016
L	EQUIPEMENTS DE CUISINES LIES AU BATI	29/06/2016
L	EQUIPEMENTS SPORTIFS LOURDS	29/06/2016
L	EQUIPEMENTS SPORTIFS LEGRS	29/06/2016
L	AUTRES AGENCEMENTS ET AMENAGEMENTS DE TERRAINS	29/06/2016
L	PLANTATIONS	29/06/2016
L	RESEAUX D ASSAINISSEMENT	29/06/2016
L	STATIONS D EPURATION OUVRAGES DE GENIE CIVIL LOURDE AGGLO IMPORTANTE	29/06/2016
L	STATIONS D EPURATION OUVRAGES DE GENIE CIVIL COURANTS	29/06/2016
L	OUV GENIE CIVIL CAPTAGE TRANSPORT TRAITEMENT EAU POTABLE CANALISATION ADDUCTION	29/06/2016
L	ORGANES DE REGULATION ELECTRONIQUE CAPTEURS ETC	29/06/2016
L	BATIMENTS PUBLICS ADMIN SOCIAUX MED SOC CULTURELS ET SPORTIFS	29/06/2016
L	BATIMENTS PRIVES	29/06/2016
L	BATIMENTS SCOLAIRES	29/06/2016
L	BATIMENTS LEGRS CLASSES MOBILES ABRIS	29/06/2016
L	BATIMENTS DURABLES USINES PRODUCTION EAU POTABLE	29/06/2016
L	INSTALLATIONS GENERALES AGENCEMENTS AMENAGEMENTS DE CONSTRUCTION	29/06/2016
L	REPARATION DE CONSTRUCTION	29/06/2016
L	INFRASTRUCTURES DE TELECOMMUNICATIONS	29/06/2016

IV – ANNEXES

ELEMENTS DU BILAN – ETAT DES PROVISIONS

IV
B3

PROVISIONS CONSTITUEES AU 01/01/N ET PROVISIONS NOUVELLES

Nature de la provision	Montant de la provision de l'exercice (1) A	Date de constitution de la provision	Montant des provisions constituées au 01/01/N B	Montant total des provisions constituées C = A + B	Montant des reprises D	SOLDE E = C - D
Provisions pour risques et charges (2)	18 886,00		108 051 369,73	108 070 255,73	30 000 000,00	78 070 255,73
Provisions pour litiges	0,00		0,00	0,00	0,00	0,00
Provisions pour pertes de change	0,00		0,00	0,00	0,00	0,00
Provisions pour garanties d'emprunts	0,00		16 801 747,73	16 801 747,73	0,00	16 801 747,73
Risques et charges financiers (garanties d'emprunt)	0,00	01/01/1990	16 801 747,73	16 801 747,73	0,00	16 801 747,73
Autres provisions pour risques	18 886,00		91 249 622,00	91 268 508,00	30 000 000,00	61 268 508,00
Risques et charges de fonctionnement (décentralisation)	0,00	01/01/2006	90 000 000,00	90 000 000,00	30 000 000,00	60 000 000,00
Créances incertaines FSL (impayés de loyer)	0,00	01/01/2014	18 662,00	18 662,00	0,00	18 662,00
Risques et charges de fonctionnement (litiges et contentieux) (6815)	18 886,00	01/01/2019	1 230 960,00	1 249 846,00	0,00	1 249 846,00
Provisions pour dépréciation (2)	0,00		1 103 949,00	1 103 949,00	264 800,00	839 149,00
- des immobilisations	0,00		0,00	0,00	0,00	0,00
- des stocks	0,00		0,00	0,00	0,00	0,00
- des comptes de tiers	0,00		1 103 949,00	1 103 949,00	264 800,00	839 149,00
Créances incertaines hors FSL-ANV et créances éteintes (6817)	0,00	01/01/2012	886 219,00	886 219,00	223 200,00	663 019,00
Créances incertaines FSL - ANV et créances éteintes (6817)	0,00	01/01/2014	187 730,00	187 730,00	41 600,00	146 130,00
Créances incertaines FSL - remises gracieuses (6817)	0,00	01/01/2016	0,00	0,00	0,00	0,00
Créances incertaines RMI - remises gracieuses (6817)	0,00	01/01/2016	0,00	0,00	0,00	0,00
Créances incertaines RSA - remises gracieuses (6817)	0,00	01/01/2016	0,00	0,00	0,00	0,00
Créances incertaines - Prêts CREADE (6817)	0,00	01/01/2017	30 000,00	30 000,00	0,00	30 000,00
- des comptes financiers	0,00		0,00	0,00	0,00	0,00
TOTAL PROVISIONS	18 886,00		109 155 318,73	109 174 204,73	30 264 800,00	78 909 404,73

(1) Provision nouvelle ou abondement d'une provision déjà constituée.

(2) Indiquer l'objet de la provision (exemples : provision pour litiges au titre du procès, provisions pour dépréciation des immobilisations de l'équipement, ...).

IV – ANNEXES	
ELEMENTS DU BILAN – DETAIL DES OPERATIONS POUR COMPTE DE TIERS	IV
	B5

CHAPITRE D'OPERATIONS POUR COMPTE DE TIERS (Détail) (1)

N° opération : 010003	Intitulé de l'opération : TRAVAUX ENSEEIHT PLAN UNI 3000 TRAVAUX ENSEEIHT PLAN UNIVERSITE 3000	Date de la délibération :		
	Pour mémoire réalisations cumulées au 01/01/N (2)	RAR N-1 (3)	Nouveaux crédits votés	Total (4)
DEPENSES (a)				
4551010003 (5)	19 261 059,38	0,00	0,00	0,00
<i>040 Travaux réalisés par le personnel du mandataire</i>	19 261 059,38	0,00	0,00	0,00
<i>041 Opérations d'ordre à l'intérieur de la section</i>	0,00	0,00	0,00	0,00
Annulations sur dépenses (c) (6)	0,00	0,00	0,00	0,00
Dépenses nettes (a - c)	19 261 059,38	0,00	0,00	0,00
RECETTES (b)	9 239 672,64	0,00	0,00	0,00
Financement par le mandant et par d'autres tiers (7)	0,00	0,00	0,00	0,00
<i>040 Financement par le mandataire</i>	0,00	0,00	0,00	0,00
<i>041 Financement par emprunt à la charge du tiers</i>	9 239 672,64	0,00	0,00	0,00
Annulations sur recettes (d) (6)	0,00	0,00	0,00	0,00
Recettes nettes (b - d)	9 239 672,64	0,00	0,00	0,00

N° opération : 010008	Intitulé de l'opération : UNIVERSITE OUVERTE MIRAIL	Date de la délibération :		
	Pour mémoire réalisations cumulées au 01/01/N (2)	RAR N-1 (3)	Nouveaux crédits votés	Total (4)
DEPENSES (a)				
<i>040 Travaux réalisés par le personnel du mandataire</i>	0,00	0,00	0,00	0,00
<i>041 Opérations d'ordre à l'intérieur de la section</i>	0,00	0,00	0,00	0,00
Annulations sur dépenses (c) (6)	0,00	0,00	0,00	0,00
Dépenses nettes (a - c)	0,00	0,00	0,00	0,00
RECETTES (b)	1 153 143,19	0,00	0,00	0,00
Financement par le mandant et par d'autres tiers (7)	0,00	0,00	0,00	0,00
<i>040 Financement par le mandataire</i>	0,00	0,00	0,00	0,00
<i>041 Financement par emprunt à la charge du tiers</i>	1 153 143,19	0,00	0,00	0,00
Annulations sur recettes (d) (6)	0,00	0,00	0,00	0,00
Recettes nettes (b - d)	1 153 143,19	0,00	0,00	0,00

N° opération : 10001	Intitulé de l'opération : AMENAGEMENTS FONCIERS	Date de la délibération :	
		RAR N-1 (3)	Total (4)
	DEPENSES (a)		
4544110001 (5)		0,00	94 000,00
		0,00	94 000,00
040 Travaux réalisés par le personnel du mandataire		0,00	0,00
041 Opérations d'ordre à l'intérieur de la section		0,00	0,00
Annulations sur dépenses (c) (6)		0,00	0,00
Dépenses nettes (a - c)		0,00	94 000,00
	RECETTES (b)		
4544210001 Financement par le mandant et par d'autres tiers (7)		0,00	0,00
040 Financement par le mandataire		0,00	0,00
041 Financement par emprunt à la charge du tiers		0,00	0,00
Annulations sur recettes (d) (6)		0,00	0,00
Recettes nettes (b - d)		0,00	0,00

N° opération : 999991	Intitulé de l'opération : SAINT BEAT-TRAVAUX CHUTES ROCHERS	Date de la délibération :	
		RAR N-1 (3)	Total (4)
	DEPENSES (a)		
040 Travaux réalisés par le personnel du mandataire		0,00	0,00
041 Opérations d'ordre à l'intérieur de la section		0,00	0,00
Annulations sur dépenses (c) (6)		0,00	0,00
Dépenses nettes (a - c)		0,00	0,00
	RECETTES (b)		
Financement par le mandant et par d'autres tiers (7)		0,00	1 335 255,00
040 Financement par le mandataire		0,00	0,00
041 Financement par emprunt à la charge du tiers		0,00	0,00
Annulations sur recettes (d) (6)		0,00	0,00
Recettes nettes (b - d)		0,00	1 335 255,00

N° opération : 999992	Intitulé de l'opération : ST BERTRAND-TRVX ASSAINISSEMENT	Date de la délibération :	
		RAR N-1 (3)	Total (4)
	DEPENSES (a)		
040 Travaux réalisés par le personnel du mandataire		0,00	0,00
		0,00	0,00
		0,00	0,00
		0,00	0,00

N° opération : 999992	Intitulé de l'opération : ST BERTRAND-TRVX ASSAINISSEMENT	Date de la délibération :	
		Nouveaux crédits votés	Total (4)
041 Opérations d'ordre à l'intérieur de la section			
Annulations sur dépenses (c) (6)	0,00	0,00	0,00
Dépenses nettes (a - c)	0,00	0,00	0,00
	RECETTES (b)		
Financement par le mandant et par d'autres tiers (7)	0,00	0,00	0,00
040 Financement par le mandataire	0,00	0,00	0,00
041 Financement par emprunt à la charge du tiers	0,00	0,00	0,00
Annulations sur recettes (d) (6)	0,00	0,00	0,00
Recettes nettes (b - d)	0,00	0,00	0,00
		177 011,00	177 011,00
		0,00	0,00
		177 011,00	177 011,00
		0,00	0,00
		177 011,00	177 011,00

(1) Ouvrir un cadre par opération pour compte de tiers.

(2) Ensemble des réalisations connues (hors restes à réaliser).

(3) A remplir uniquement en cas de reprise des résultats de l'exercice précédent, soit après le vote du compte administratif, soit en cas de reprise anticipée des résultats.

(4) Total = Restes à réaliser N-1 + Nouveaux crédits votés.

(5) Inscrire le chapitre et la nature des travaux.

(6) Le chapitre 45 doit être détaillé conformément au plan de comptes, tant en dépenses qu'en recettes.

(7) Indiquer le chapitre.

IV – ANNEXES

ELEMENTS DU BILAN – ETAT DES PRETS

IV

B6

Prêts (compte 274)

Bénéficiaires	Date de la délibération	Encours restant dû au 01/01/N	Montant de l'annuité à recouvrer		ICNE de l'exercice
			Capital	Intérêts	
Assortis d'intérêts (total)		8 407,64	8 407,68	168,14	0,00
B1	03/04/2020	3 283,65	3 283,67	65,67	0,00
B2	03/04/2020	602,43	602,44	12,05	0,00
B3	03/04/2020	427,95	427,95	8,57	0,00
B4	03/04/2020	238,20	238,20	4,75	0,00
B5	06/04/2020	3 855,41	3 855,42	77,10	0,00
Non assortis d'intérêts (total)		8 214 653,07	2 752 426,77		
B6	27/01/2020	120 000,00	8 000,00		
B7	02/05/2020	620,00	620,00		
B8	27/01/2020	2 396,00	1 193,00		
B9	25/06/2020	4 699,90	783,30		
B10	10/11/2020	15 100,06	2 516,66		
B11	15/02/2020	143 036,00	20 433,00		
B12	03/08/2020	66 758,31	66 758,31		
B13	20/08/2020	375,00	375,00		
B14	17/10/2020	1 290,00	1 290,00		
B15	30/07/2020	5 000,00	2 500,00		
B16	21/11/2020	1 000,00	500,00		
B17	27/02/2020	18 565,00	6 187,00		
B18	02/06/2020	5 250,00	1 750,00		
B19	02/05/2020	5 500,00	2 750,00		
B20	18/09/2020	44 000,00	11 000,00		
B21	02/12/2020	18 752,00	4 687,00		
B22	25/07/2020	2 500,00	500,00		
B23	29/09/2020	109 375,00	21 875,00		
B24	24/11/2020	76 227,20	15 244,00		
B25	06/12/2020	30 114,00	6 022,00		
B26	03/02/2020	91 471,20	15 244,00		
B27	01/02/2020	5 040,00	839,00		
B28	14/03/2020	4 500,00	750,00		
B29	23/05/2020	1 608,00	268,00		
B30	17/07/2020	24 953,25	1 920,00		
B31	13/02/2020	64 750,00	9 250,00		
B32	13/02/2020	77 875,00	11 125,00		
B33	06/09/2020	11 900,00	1 700,00		
B34	03/12/2020	106 714,20	15 245,00		
B35	04/06/2020	10 000,00	2 000,00		
B36	31/07/2020	26 700,95	6 672,00		
B37	23/10/2020	63 670,00	12 733,50		

Bénéficiaires	Date de la délibération	Encours restant dû au 01/01/N	Montant de l'annuité à recouvrer		ICNE de l'exercice
			Capital	Intérêts	
B38	07/12/2020	411 241,88	82 248,37		
B39	21/09/2020	95 086,00	95 086,00		
B40	19/11/2020	2 546,98	1 270,00		
B41	07/07/2020	263 757,00	52 750,00		
B42	19/11/2020	152 518,00	19 064,00		
B43	03/07/2020	133 408,11	44 469,38		
B44	01/02/2020	840,00	840,00		
B45	02/02/2020	1 125,00	1 125,00		
B46	06/04/2020	2 030,50	2 030,50		
B47	08/07/2020	558,00	558,00		
B48	15/09/2020	2 552,00	2 552,00		
B49	24/11/2020	444,00	444,00		
B50	17/10/2020	2 200,00	1 100,00		
B51	16/01/2020	9 330,00	3 110,00		
B52	08/02/2020	4 381,00	1 459,00		
B53	27/11/2020	3 525,50	1 174,00		
B54	13/08/2020	23 792,03	3 965,33		
B55	30/07/2020	17 704,00	1 966,00		
B56	30/10/2020	17 001,25	1 700,00		
B57	02/05/2020	26 366,00	5 272,00		
B58	17/10/2020	9 492,82	1 356,00		
B59	11/03/2020	6 111,00	6 111,00		
B60	17/06/2020	4 099,00	4 099,00		
B61	06/07/2020	6 111,00	6 111,00		
B62	26/08/2020	6 111,00	6 111,00		
B63	20/09/2020	6 111,00	6 111,00		
B64	07/12/2020	12 208,00	6 097,00		
B65	10/12/2020	9 261,66	3 085,00		
B66	05/01/2020	100,00	100,00		
B67	05/01/2020	50,00	50,00		
B68	05/01/2020	100,00	100,00		
B69	05/01/2020	27,00	27,00		
B70	05/01/2020	27,00	27,00		
B71	05/01/2020	27,00	27,00		
B72	05/01/2020	94,00	94,00		
B73	05/01/2020	94,00	94,00		
B74	05/01/2020	27,00	27,00		
B75	05/01/2020	100,00	100,00		
B76	05/01/2020	94,00	94,00		
B77	05/01/2020	94,00	94,00		
B78	05/01/2020	161,00	161,00		
B79	05/01/2020	161,00	161,00		
B80	05/01/2020	161,00	161,00		
B81	05/01/2020	300,00	300,00		
B82	05/01/2020	228,00	228,00		

Bénéficiaires	Date de la délibération	Encours restant dû au 01/01/N	Montant de l'annuité à recouvrer		ICNE de l'exercice
			Capital	Intérêts	
B83	05/01/2020	228,00	228,00		
B84	05/01/2020	400,00	400,00		
B85	05/01/2020	300,00	300,00		
B86	05/01/2020	200,00	200,00		
B87	05/01/2020	228,00	228,00		
B88	05/01/2020	228,00	228,00		
B89	05/01/2020	300,00	300,00		
B90	05/01/2020	228,00	228,00		
B91	05/01/2020	172,00	172,00		
B92	05/01/2020	400,00	400,00		
B93	05/01/2020	500,00	500,00		
B94	05/01/2020	295,00	295,00		
B95	05/01/2020	295,00	295,00		
B96	05/01/2020	500,00	500,00		
B97	05/01/2020	250,00	250,00		
B98	05/01/2020	362,00	362,00		
B99	05/01/2020	362,00	362,00		
B100	05/01/2020	362,00	362,00		
B101	05/01/2020	362,00	362,00		
B102	05/01/2020	362,00	362,00		
B103	05/01/2020	600,00	600,00		
B104	05/01/2020	362,00	362,00		
B105	05/01/2020	600,00	600,00		
B106	05/01/2020	700,00	700,00		
B107	05/01/2020	525,00	525,00		
B108	05/01/2020	700,00	700,00		
B109	05/01/2020	429,00	429,00		
B110	05/01/2020	429,00	429,00		
B111	05/01/2020	429,00	429,00		
B112	05/01/2020	700,00	700,00		
B113	05/01/2020	800,00	800,00		
B114	05/01/2020	496,00	496,00		
B115	05/01/2020	496,00	496,00		
B116	05/01/2020	496,00	496,00		
B117	05/01/2020	563,00	563,00		
B118	01/01/2020	563,00	563,00		
B119	05/01/2020	563,00	563,00		
B120	05/01/2020	900,00	900,00		
B121	05/01/2020	563,00	563,00		
B122	05/01/2020	900,00	900,00		
B123	05/01/2020	630,00	630,00		
B124	05/01/2020	630,00	630,00		
B125	05/01/2020	630,00	630,00		
B126	05/01/2020	1 000,00	1 000,00		
B127	05/01/2020	1 000,00	1 000,00		

Bénéficiaires	Date de la délibération	Encours restant dû au 01/01/N	Montant de l'annuité à recouvrer		ICNE de l'exercice
			Capital	Intérêts	
B128	05/01/2020	630,00	630,00		
B129	05/01/2020	630,00	630,00		
B130	05/01/2020	1 000,00	1 000,00		
B131	05/01/2020	1 100,00	1 100,00		
B132	05/01/2020	697,00	697,00		
B133	05/01/2020	1 100,00	1 100,00		
B134	05/01/2020	1 100,00	1 100,00		
B135	05/01/2020	697,00	697,00		
B136	05/01/2020	1 100,00	1 100,00		
B137	05/01/2020	697,00	697,00		
B138	05/01/2020	697,00	697,00		
B139	05/01/2020	697,00	697,00		
B140	05/01/2020	697,00	697,00		
B141	05/01/2020	1 100,00	1 100,00		
B142	05/01/2020	403,00	403,00		
B143	05/01/2020	697,00	697,00		
B144	05/01/2020	697,00	697,00		
B145	05/01/2020	764,00	764,00		
B146	01/01/2020	764,00	764,00		
B147	05/01/2020	764,00	764,00		
B148	05/01/2020	1 300,00	1 200,00		
B149	05/01/2020	1 300,00	1 200,00		
B150	05/01/2020	831,00	804,00		
B151	05/01/2020	831,00	804,00		
B152	05/01/2020	831,00	804,00		
B153	05/01/2020	831,00	804,00		
B154	05/01/2020	831,00	804,00		
B155	05/01/2020	1 300,00	1 200,00		
B156	05/01/2020	898,00	804,00		
B157	05/01/2020	1 300,00	1 200,00		
B158	05/01/2020	898,00	804,00		
B159	05/01/2020	898,00	804,00		
B160	05/01/2020	1 400,00	1 200,00		
B161	05/01/2020	898,00	804,00		
B162	05/01/2020	1 400,00	1 200,00		
B163	05/01/2020	1 400,00	1 200,00		
B164	05/01/2020	898,00	804,00		
B165	05/01/2020	965,00	804,00		
B166	05/01/2020	1 032,00	804,00		
B167	05/01/2020	1 600,00	1 200,00		
B168	05/01/2020	1 032,00	804,00		
B169	05/01/2020	1 032,00	804,00		
B170	05/01/2020	800,00	600,00		
B171	05/01/2020	1 032,00	804,00		
B172	05/01/2020	1 032,00	804,00		

CONSEIL DEPARTEMENTAL HAUTE GARONNE - BUDGET PRINCIPAL - BP - 2020

Bénéficiaires	Date de la délibération	Encours restant dû au 01/01/N	Montant de l'annulé à recouvrer		ICNE de l'exercice
			Capital	Intérêts	
B173	05/01/2020	1 032,00	804,00		
B174	05/01/2020	1 600,00	1 200,00		
B175	05/01/2020	1 032,00	804,00		
B176	05/01/2020	1 032,00	804,00		
B177	05/01/2020	1 032,00	804,00		
B178	05/01/2020	1 032,00	804,00		
B179	05/01/2020	1 032,00	804,00		
B180	05/01/2020	1 032,00	804,00		
B181	05/01/2020	1 032,00	804,00		
B182	05/01/2020	1 600,00	1 200,00		
B183	05/01/2020	1 099,00	804,00		
B184	05/01/2020	1 099,00	804,00		
B185	05/01/2020	1 700,00	1 200,00		
B186	05/01/2020	1 099,00	804,00		
B187	05/01/2020	1 166,00	804,00		
B188	05/01/2020	1 800,00	1 200,00		
B189	05/01/2020	1 166,00	804,00		
B190	05/01/2020	1 800,00	1 200,00		
B191	05/01/2020	1 166,00	804,00		
B192	05/01/2020	1 166,00	804,00		
B193	05/01/2020	1 166,00	804,00		
B194	05/01/2020	1 800,00	1 200,00		
B195	05/01/2020	1 233,00	804,00		
B196	05/01/2020	1 233,00	804,00		
B197	05/01/2020	1 233,00	804,00		
B198	05/01/2020	1 900,00	1 200,00		
B199	05/01/2020	1 900,00	1 200,00		
B200	05/01/2020	1 233,00	804,00		
B201	05/01/2020	1 233,00	804,00		
B202	05/01/2020	2 000,00	1 200,00		
B203	05/01/2020	2 000,00	1 200,00		
B204	05/01/2020	1 000,00	600,00		
B205	05/01/2020	1 367,00	804,00		
B206	05/01/2020	1 367,00	804,00		
B207	05/01/2020	1 575,00	900,00		
B208	05/01/2020	1 367,00	804,00		
B209	05/01/2020	1 650,00	900,00		
B210	05/01/2020	2 200,00	1 200,00		
B211	05/01/2020	1 434,00	804,00		
B212	05/01/2020	1 434,00	804,00		
B213	05/01/2020	1 434,00	804,00		
B214	05/01/2020	2 200,00	1 200,00		
B215	05/01/2020	2 200,00	1 200,00		
B216	05/01/2020	1 434,00	804,00		
B217	05/01/2020	2 200,00	1 200,00		

Bénéficiaires	Date de la délibération	Encours restant dû au 01/01/N	Montant de l'annuité à recouvrer		ICNE de l'exercice
			Capital	Intérêts	
B218	05/01/2020	1 434,00	804,00		
B219	05/01/2020	2 200,00	1 200,00		
B220	05/01/2020	1 501,00	804,00		
B221	05/01/2020	799,00	395,00		
B222	05/01/2020	799,00	395,00		
B223	05/01/2020	1 501,00	804,00		
B224	05/01/2020	2 400,00	1 200,00		
B225	05/01/2020	1 800,00	900,00		
B226	05/01/2020	1 568,00	804,00		
B227	05/01/2020	1 635,00	804,00		
B228	05/01/2020	1 635,00	804,00		
B229	05/01/2020	1 702,00	804,00		
B230	05/01/2020	2 700,00	1 200,00		
B231	05/01/2020	964,00	395,00		
B232	05/01/2020	2 800,00	1 200,00		
B233	05/01/2020	1 836,00	804,00		
B234	05/01/2020	2 800,00	1 200,00		
B235	05/01/2020	2 800,00	1 200,00		
B236	05/01/2020	1 836,00	804,00		
B237	05/01/2020	1 836,00	804,00		
B238	05/01/2020	1 836,00	804,00		
B239	05/01/2020	2 800,00	1 200,00		
B240	05/01/2020	2 900,00	1 200,00		
B241	05/01/2020	1 836,00	804,00		
B242	05/01/2020	2 800,00	1 200,00		
B243	05/01/2020	1 836,00	804,00		
B244	05/01/2020	2 900,00	1 200,00		
B245	05/01/2020	997,00	395,00		
B246	05/01/2020	1 903,00	804,00		
B247	05/01/2020	1 450,00	600,00		
B248	05/01/2020	2 900,00	1 200,00		
B249	05/01/2020	1 903,00	804,00		
B250	05/01/2020	1 903,00	804,00		
B251	05/01/2020	3 000,00	1 200,00		
B252	05/01/2020	1 970,00	804,00		
B253	05/01/2020	2 325,00	900,00		
B254	05/01/2020	2 037,00	804,00		
B255	05/01/2020	2 104,00	804,00		
B256	05/01/2020	3 200,00	1 200,00		
B257	05/01/2020	2 104,00	804,00		
B258	05/01/2020	2 475,00	900,00		
B259	05/01/2020	2 171,00	804,00		
B260	05/01/2020	3 300,00	1 200,00		
B261	05/01/2020	2 475,00	900,00		
B262	05/01/2020	2 305,00	804,00		

Bénéficiaires	Date de la délibération	Encours restant dû au 01/01/N	Montant de l'annuité à recouvrer		ICNE de l'exercice
			Capital	Intérêts	
B263	05/01/2020	2 305,00	804,00		
B264	05/01/2020	2 305,00	804,00		
B265	05/01/2020	2 372,00	804,00		
B266	05/01/2020	2 372,00	804,00		
B267	05/01/2020	1 800,00	600,00		
B268	05/01/2020	3 600,00	1 200,00		
B269	05/01/2020	2 439,00	804,00		
B270	05/01/2020	2 439,00	804,00		
B271	05/01/2020	2 439,00	804,00		
B272	05/01/2020	2 439,00	804,00		
B273	05/01/2020	1 900,00	600,00		
B274	05/01/2020	1 900,00	600,00		
B275	05/01/2020	3 800,00	1 200,00		
B276	05/01/2020	2 506,00	804,00		
B277	05/01/2020	2 506,00	804,00		
B278	05/01/2020	2 640,00	804,00		
B279	05/01/2020	2 640,00	804,00		
B280	05/01/2020	2 640,00	804,00		
B281	05/01/2020	2 640,00	804,00		
B282	05/01/2020	3 000,00	900,00		
B283	05/01/2020	2 640,00	804,00		
B284	05/01/2020	2 640,00	804,00		
B285	05/01/2020	2 640,00	804,00		
B286	05/01/2020	3 075,00	900,00		
B287	05/01/2020	1 393,00	396,00		
B288	05/01/2020	2 050,00	600,00		
B289	05/01/2020	4 200,00	1 200,00		
B290	05/01/2020	2 774,00	804,00		
B291	05/01/2020	2 774,00	804,00		
B292	05/01/2020	2 150,00	600,00		
B293	05/01/2020	4 300,00	1 200,00		
B294	05/01/2020	4 400,00	1 200,00		
B295	05/01/2020	4 400,00	1 200,00		
B296	05/01/2020	2 908,00	804,00		
B297	05/01/2020	2 975,00	804,00		
B298	05/01/2020	4 500,00	1 200,00		
B299	05/01/2020	2 975,00	804,00		
B300	05/01/2020	3 042,00	804,00		
B301	05/01/2020	3 450,00	900,00		
B302	05/01/2020	5 200,00	1 200,00		
B303	05/01/2020	5 400,00	1 200,00		
B304	01/01/2020	62,50	62,50		
B305	01/01/2020	62,50	62,50		
B306	01/01/2020	62,50	62,50		
B307	01/01/2020	62,50	62,50		

Bénéficiaires	Date de la délibération	Encours restant dû au 01/01/N	Montant de l'annuité à recouvrer		ICNE de l'exercice
			Capital	Intérêts	
B308	01/01/2020	93,75	93,75		
B309	01/01/2020	125,00	125,00		
B310	01/01/2020	125,00	125,00		
B311	01/01/2020	125,00	125,00		
B312	01/01/2020	156,25	156,25		
B313	01/01/2020	156,25	156,25		
B314	01/01/2020	156,25	156,25		
B315	01/01/2020	156,25	156,25		
B316	01/01/2020	250,00	250,00		
B317	01/01/2020	383,20	383,20		
B318	01/01/2020	383,20	383,20		
B319	01/01/2020	383,20	383,20		
B320	01/01/2020	383,20	383,20		
B321	01/01/2020	383,20	383,20		
B322	01/01/2020	383,20	383,20		
B323	01/01/2020	383,20	383,20		
B324	01/01/2020	383,20	383,20		
B325	01/01/2020	383,20	383,20		
B326	01/01/2020	383,20	383,20		
B327	01/01/2020	383,20	383,20		
B328	01/01/2020	383,20	383,20		
B329	01/01/2020	349,20	349,20		
B330	01/01/2020	383,20	383,20		
B331	01/01/2020	383,20	383,20		
B332	01/01/2020	383,20	383,20		
B333	01/01/2020	383,20	383,20		
B334	01/01/2020	383,20	383,20		
B335	01/01/2020	383,20	383,20		
B336	01/01/2020	383,20	383,20		
B337	01/01/2020	383,20	383,20		
B338	01/01/2020	383,20	383,20		
B339	01/01/2020	383,20	383,20		
B340	01/01/2020	383,20	383,20		
B341	01/01/2020	383,20	383,20		
B342	01/01/2020	383,20	383,20		
B343	01/01/2020	383,20	383,20		
B344	01/01/2020	383,20	383,20		
B345	01/01/2020	383,20	383,20		
B346	01/01/2020	383,20	383,20		
B347	01/01/2020	383,20	383,20		
B348	01/01/2020	383,20	383,20		
B349	01/01/2020	383,20	383,20		
B350	01/01/2020	383,20	383,20		
B351	01/01/2020	383,20	383,20		
B352	01/01/2020	383,20	383,20		

CONSEIL DEPARTEMENTAL HAUTE GARONNE - BUDGET PRINCIPAL - BP - 2020

Bénéficiaires	Date de la délibération	Encours restant dû au 01/01/N	Montant de l'annuité à recouvrer		ICNE de l'exercice
			Capital	Intérêts	
B353	01/01/2020	383,20	383,20		
B354	01/01/2020	383,20	383,20		
B355	01/01/2020	383,20	383,20		
B356	01/01/2020	383,20	383,20		
B357	01/01/2020	383,20	383,20		
B358	01/01/2020	383,20	383,20		
B359	01/01/2020	383,20	383,20		
B360	01/01/2020	383,20	383,20		
B361	01/01/2020	383,20	383,20		
B362	01/01/2020	383,20	383,20		
B363	01/01/2020	383,20	383,20		
B364	01/01/2020	383,20	383,20		
B365	01/01/2020	383,20	383,20		
B366	01/01/2020	383,20	383,20		
B367	01/01/2020	383,20	383,20		
B368	01/01/2020	383,20	383,20		
B369	01/01/2020	383,20	383,20		
B370	01/01/2020	383,20	383,20		
B371	01/01/2020	383,20	383,20		
B372	01/01/2020	383,20	383,20		
B373	01/01/2020	383,20	383,20		
B374	01/01/2020	383,20	383,20		
B375	01/01/2020	383,20	383,20		
B376	01/01/2020	383,20	383,20		
B377	01/01/2020	383,20	383,20		
B378	01/01/2020	383,20	383,20		
B379	01/01/2020	383,20	383,20		
B380	01/01/2020	383,20	383,20		
B381	01/01/2020	383,20	383,20		
B382	01/01/2020	383,20	383,20		
B383	01/01/2020	383,20	383,20		
B384	01/01/2020	383,20	383,20		
B385	01/01/2020	383,20	383,20		
B386	01/01/2020	254,20	254,20		
B387	01/01/2020	383,20	383,20		
B388	01/01/2020	383,20	383,20		
B389	01/01/2020	383,20	383,20		
B390	01/01/2020	383,20	383,20		
B391	01/01/2020	383,20	383,20		
B392	01/01/2020	383,20	383,20		
B393	01/01/2020	254,20	254,20		
B394	01/01/2020	383,20	383,20		
B395	01/01/2020	383,20	383,20		
B396	01/01/2020	383,20	383,20		
B397	01/01/2020	383,20	383,20		

Bénéficiaires	Date de la délibération	Encours restant dû au 01/01/N	Montant de l'annuité à recouvrer		ICNE de l'exercice
			Capital	Intérêts	
B398	01/01/2020	254,20	254,20		
B399	01/01/2020	127,00	127,00		
B400	01/01/2020	383,20	383,20		
B401	01/01/2020	383,20	383,20		
B402	01/01/2020	383,20	383,20		
B403	01/01/2020	383,20	383,20		
B404	01/01/2020	383,20	383,20		
B405	01/01/2020	383,20	383,20		
B406	01/01/2020	383,20	383,20		
B407	01/01/2020	254,20	254,20		
B408	01/01/2020	383,20	383,20		
B409	01/01/2020	383,20	383,20		
B410	01/01/2020	383,20	383,20		
B411	01/01/2020	383,20	383,20		
B412	01/01/2020	383,20	383,20		
B413	01/01/2020	383,20	383,20		
B414	01/01/2020	254,20	254,20		
B415	01/01/2020	383,20	383,20		
B416	01/01/2020	383,20	383,20		
B417	01/01/2020	254,20	254,20		
B418	01/01/2020	383,20	383,20		
B419	01/01/2020	383,20	383,20		
B420	01/01/2020	383,20	383,20		
B421	01/01/2020	383,20	383,20		
B422	01/01/2020	383,20	383,20		
B423	01/01/2020	383,20	383,20		
B424	01/01/2020	383,20	383,20		
B425	01/01/2020	383,20	383,20		
B426	01/01/2020	281,25	281,25		
B427	01/01/2020	281,25	281,25		
B428	01/01/2020	281,25	281,25		
B429	01/01/2020	281,25	281,25		
B430	01/01/2020	343,75	343,75		
B431	01/01/2020	343,75	343,75		
B432	01/01/2020	343,75	343,75		
B433	01/01/2020	229,29	229,29		
B434	01/01/2020	406,25	375,00		
B435	01/01/2020	406,25	375,00		
B436	01/01/2020	406,25	375,00		
B437	01/01/2020	406,25	375,00		
B438	01/01/2020	352,20	324,96		
B439	01/01/2020	406,25	375,00		
B440	01/01/2020	500,00	375,00		
B441	01/01/2020	400,00	300,00		
B442	01/01/2020	531,25	375,00		

Bénéficiaires	Date de la délibération	Encours restant dû au 01/01/N	Montant de l'annuité à recouvrer		ICNE de l'exercice
			Capital	Intérêts	
B443	01/01/2020	460.52	324.96		
B444	01/01/2020	531.25	375.00		
B445	01/01/2020	531.25	375.00		
B446	01/01/2020	531.25	375.00		
B447	01/01/2020	62.50	62.50		
B448	01/01/2020	562.50	375.00		
B449	01/01/2020	62.50	62.50		
B450	01/01/2020	562.50	375.00		
B451	01/01/2020	375.10	249.96		
B452	01/01/2020	562.50	375.00		
B453	01/01/2020	625.00	375.00		
B454	01/01/2020	958.24	575.04		
B455	01/01/2020	958.24	575.04		
B456	01/01/2020	958.24	575.04		
B457	01/01/2020	511.08	511.08		
B458	01/01/2020	511.08	511.08		
B459	01/01/2020	958.24	575.04		
B460	01/01/2020	958.24	575.04		
B461	01/01/2020	958.24	575.04		
B462	01/01/2020	958.24	575.04		
B463	01/01/2020	958.24	575.04		
B464	01/01/2020	958.24	575.04		
B465	01/01/2020	958.24	575.04		
B466	01/01/2020	958.24	575.04		
B467	01/01/2020	511.08	511.08		
B468	01/01/2020	958.24	575.04		
B469	01/01/2020	958.24	575.04		
B470	01/01/2020	958.24	575.04		
B471	01/01/2020	958.24	575.04		
B472	01/01/2020	958.24	575.04		
B473	01/01/2020	958.24	575.04		
B474	01/01/2020	511.08	511.08		
B475	01/01/2020	958.24	575.04		
B476	01/01/2020	958.24	575.04		
B477	01/01/2020	958.24	575.04		
B478	01/01/2020	511.08	511.08		
B479	01/01/2020	511.08	511.08		
B480	01/01/2020	511.08	511.08		
B481	01/01/2020	511.08	511.08		
B482	01/01/2020	958.24	575.04		
B483	01/01/2020	958.24	575.04		
B484	01/01/2020	958.24	575.04		
B485	01/01/2020	958.24	575.04		
B486	01/01/2020	958.24	575.04		
B487	01/01/2020	958.24	575.04		

Bénéficiaires	Date de la délibération	Encours restant dû au 01/01/N	Montant de l'annuité à recouvrer		ICNE de l'exercice
			Capital	Intérêts	
B488	01/01/2020	511,08	511,08		
B489	01/01/2020	958,24	958,24	575,04	
B490	01/01/2020	511,08	511,08	511,08	
B491	01/01/2020	958,24	958,24	575,04	
B492	01/01/2020	958,24	958,24	575,04	
B493	01/01/2020	958,24	958,24	575,04	
B494	01/01/2020	958,24	958,24	575,04	
B495	01/01/2020	958,24	958,24	575,04	
B496	01/01/2020	958,24	958,24	575,04	
B497	01/01/2020	958,24	958,24	575,04	
B498	01/01/2020	958,24	958,24	575,04	
B499	01/01/2020	958,24	958,24	575,04	
B500	01/01/2020	958,24	958,24	575,04	
B501	01/01/2020	541,32	541,32	324,72	
B502	01/01/2020	511,08	511,08	511,08	
B503	01/01/2020	958,24	958,24	575,04	
B504	01/01/2020	958,24	958,24	575,04	
B505	01/01/2020	511,08	511,08	511,08	
B506	01/01/2020	958,24	958,24	575,04	
B507	01/01/2020	958,24	958,24	575,04	
B508	01/01/2020	958,24	958,24	575,04	
B509	01/01/2020	958,24	958,24	575,04	
B510	01/01/2020	958,24	958,24	575,04	
B511	01/01/2020	958,24	958,24	575,04	
B512	01/01/2020	958,24	958,24	575,04	
B513	01/01/2020	958,24	958,24	575,04	
B514	01/01/2020	338,92	338,92	338,92	
B515	01/01/2020	958,24	958,24	575,04	
B516	01/01/2020	511,08	511,08	511,08	
B517	01/01/2020	958,24	958,24	575,04	
B518	01/01/2020	958,24	958,24	575,04	
B519	01/01/2020	511,08	511,08	511,08	
B520	01/01/2020	958,24	958,24	575,04	
B521	01/01/2020	635,44	635,44	381,24	
B522	01/01/2020	958,24	958,24	575,04	
B523	01/01/2020	958,24	958,24	575,04	
B524	01/01/2020	958,24	958,24	575,04	
B525	01/01/2020	511,08	511,08	511,08	
B526	01/01/2020	958,24	958,24	575,04	
B527	01/01/2020	958,24	958,24	575,04	
B528	01/01/2020	338,92	338,92	338,92	
B529	01/01/2020	958,24	958,24	575,04	
B530	01/01/2020	635,44	635,44	381,24	
B531	01/01/2020	511,08	511,08	511,08	
B532	01/01/2020	958,24	958,24	575,04	

Bénéficiaires	Date de la délibération	Encours restant dû au 01/01/N	Montant de l'annuité à recouvrer		ICNE de l'exercice
			Capital	Intérêts	
B533	01/01/2020	511,08	511,08		
B534	01/01/2020	958,24	575,04		
B535	01/01/2020	958,24	575,04		
B536	01/01/2020	958,24	575,04		
B537	01/01/2020	958,24	575,04		
B538	01/01/2020	958,24	575,04		
B539	01/01/2020	958,24	575,04		
B540	01/01/2020	958,24	575,04		
B541	01/01/2020	511,08	511,08		
B542	01/01/2020	958,24	575,04		
B543	01/01/2020	958,24	575,04		
B544	01/01/2020	958,24	575,04		
B545	01/01/2020	958,24	575,04		
B546	01/01/2020	511,08	511,08		
B547	01/01/2020	511,08	511,08		
B548	01/01/2020	958,24	575,04		
B549	01/01/2020	511,08	511,08		
B550	01/01/2020	511,08	511,08		
B551	01/01/2020	958,24	575,04		
B552	01/01/2020	635,44	381,24		
B553	01/01/2020	958,24	575,04		
B554	01/01/2020	511,08	511,08		
B555	01/01/2020	511,08	511,08		
B556	01/01/2020	958,24	575,04		
B557	01/01/2020	511,08	511,08		
B558	01/01/2020	958,24	575,04		
B559	01/01/2020	511,08	511,08		
B560	01/01/2020	511,08	511,08		
B561	01/01/2020	511,08	511,08		
B562	01/01/2020	511,08	511,08		
B563	01/01/2020	958,24	575,04		
B564	01/01/2020	958,24	575,04		
B565	01/01/2020	958,24	575,04		
B566	01/01/2020	958,24	575,04		
B567	01/01/2020	511,08	511,08		
B568	01/01/2020	511,08	511,08		
B569	01/01/2020	958,24	575,04		
B570	01/01/2020	511,08	511,08		
B571	01/01/2020	511,08	511,08		
B572	01/01/2020	958,24	575,04		
B573	01/01/2020	958,24	575,04		
B574	01/01/2020	958,24	575,04		
B575	01/01/2020	958,24	575,04		
B576	01/01/2020	958,24	575,04		
B577	01/01/2020	511,08	511,08		

CONSEIL DEPARTEMENTAL HAUTE GARONNE - BUDGET PRINCIPAL - BP - 2020

Bénéficiaires	Date de la délibération	Encours restant dû au 01/01/N	Montant de l'annuité à recouvrer		ICNE de l'exercice
			Capital	Intérêts	
B578	01/01/2020	958.24	575.04		
B579	01/01/2020	338.92	338.92		
B580	01/01/2020	511.08	511.08		
B581	01/01/2020	958.24	575.04		
B582	01/01/2020	511.08	511.08		
B583	01/01/2020	511.08	511.08		
B584	01/01/2020	958.24	575.04		
B585	01/01/2020	635.44	381.24		
B586	01/01/2020	511.08	511.08		
B587	01/01/2020	958.24	575.04		
B588	01/01/2020	511.08	511.08		
B589	01/01/2020	958.24	575.04		
B590	01/01/2020	625.00	375.00		
B591	01/01/2020	100.00	100.00		
B592	01/01/2020	437.59	249.96		
B593	01/01/2020	437.59	249.96		
B594	01/01/2020	525.00	300.00		
B595	01/01/2020	525.00	300.00		
B596	01/01/2020	437.59	249.96		
B597	01/01/2020	687.50	375.00		
B598	01/01/2020	687.50	375.00		
B599	01/01/2020	750.00	375.00		
B600	01/01/2020	180.00	180.00		
B601	01/01/2020	750.00	375.00		
B602	01/01/2020	781.25	375.00		
B603	01/01/2020	812.50	375.00		
B604	01/01/2020	812.50	375.00		
B605	01/01/2020	812.50	375.00		
B606	01/01/2020	875.00	375.00		
B607	01/01/2020	875.00	375.00		
B608	01/01/2020	906.25	375.00		
B609	01/01/2020	906.25	375.00		
B610	01/01/2020	906.25	375.00		
B611	01/01/2020	906.25	375.00		
B612	01/01/2020	187.50	187.50		
B613	01/01/2020	968.75	375.00		
B614	01/01/2020	968.75	375.00		
B615	01/01/2020	968.75	375.00		
B616	01/01/2020	1 277.76	766.68		
B617	01/01/2020	766.72	766.72		
B618	01/01/2020	1 277.76	766.68		
B619	01/01/2020	1 533.28	575.04		
B620	01/01/2020	1 533.28	575.04		
B621	01/01/2020	1 533.28	575.04		
B622	01/01/2020	1 016.68	381.24		

Bénéficiaires	Date de la délibération	Encours restant dû au 01/01/N	Montant de l'annuité à recouvrer		ICNE de l'exercice
			Capital	Intérêts	
B623	01/01/2020	766,72	766,72		
B624	01/01/2020	1 533,28	575,04		
B625	01/01/2020	508,60	190,80		
B626	01/01/2020	1 277,76	766,68		
B627	01/01/2020	1 533,28	575,04		
B628	01/01/2020	1 533,28	575,04		
B629	01/01/2020	1 533,28	575,04		
B630	01/01/2020	1 533,28	575,04		
B631	01/01/2020	1 277,76	766,68		
B632	01/01/2020	1 533,28	575,04		
B633	01/01/2020	1 533,28	575,04		
B634	01/01/2020	1 277,76	766,68		
B635	01/01/2020	508,36	508,36		
B636	01/01/2020	1 277,76	766,68		
B637	01/01/2020	1 533,28	575,04		
B638	01/01/2020	766,72	766,72		
B639	01/01/2020	1 533,28	575,04		
B640	01/01/2020	1 533,28	575,04		
B641	01/01/2020	1 533,28	575,04		
B642	01/01/2020	1 533,28	575,04		
B643	01/01/2020	1 533,28	575,04		
B644	01/01/2020	1 533,28	575,04		
B645	01/01/2020	1 533,28	575,04		
B646	01/01/2020	1 533,28	575,04		
B647	01/01/2020	1 533,28	575,04		
B648	01/01/2020	1 533,28	575,04		
B649	01/01/2020	1 533,28	575,04		
B650	01/01/2020	766,72	766,72		
B651	01/01/2020	766,72	766,72		
B652	01/01/2020	1 533,28	575,04		
B653	01/01/2020	1 533,28	575,04		
B654	01/01/2020	1 533,28	575,04		
B655	01/01/2020	1 277,76	766,68		
B656	01/01/2020	847,24	508,32		
B657	01/01/2020	508,36	508,36		
B658	01/01/2020	1 533,28	575,04		
B659	01/01/2020	1 533,28	575,04		
B660	01/01/2020	1 016,68	381,24		
B661	01/01/2020	1 016,68	381,24		
B662	01/01/2020	1 533,28	575,04		
B663	01/01/2020	1 533,28	575,04		
B664	01/01/2020	1 533,28	575,04		
B665	01/01/2020	1 277,76	766,68		
B666	01/01/2020	1 016,68	381,24		
B667	01/01/2020	1 533,28	575,04		

Bénéficiaires	Date de la délibération	Encours restant dû au 01/01/N	Montant de l'annuité à recouvrer		ICNE de l'exercice
			Capital	Intérêts	
B668	01/01/2020	1 533,28	575,04		
B669	01/01/2020	1 533,28	575,04		
B670	01/01/2020	1 533,28	575,04		
B671	01/01/2020	766,72	766,72		
B672	01/01/2020	1 533,28	575,04		
B673	01/01/2020	766,72	766,72		
B674	01/01/2020	1 533,28	575,04		
B675	01/01/2020	508,36	508,36		
B676	01/01/2020	1 277,76	766,68		
B677	01/01/2020	1 277,76	766,68		
B678	01/01/2020	1 277,76	766,68		
B679	01/01/2020	1 533,28	575,04		
B680	01/01/2020	766,72	766,72		
B681	01/01/2020	1 533,28	575,04		
B682	01/01/2020	766,72	766,72		
B683	01/01/2020	1 533,28	575,04		
B684	01/01/2020	766,72	766,72		
B685	01/01/2020	1 533,28	575,04		
B686	01/01/2020	1 533,28	575,04		
B687	01/01/2020	1 533,28	575,04		
B688	01/01/2020	1 533,28	575,04		
B689	01/01/2020	1 533,28	575,04		
B690	01/01/2020	1 533,28	575,04		
B691	01/01/2020	1 533,28	575,04		
B692	01/01/2020	1 533,28	575,04		
B693	01/01/2020	766,72	766,72		
B694	01/01/2020	1 533,28	575,04		
B695	01/01/2020	766,72	766,72		
B696	01/01/2020	1 533,28	575,04		
B697	01/01/2020	1 533,28	575,04		
B698	01/01/2020	1 016,68	381,24		
B699	01/01/2020	1 533,28	575,04		
B700	01/01/2020	1 533,28	575,04		
B701	01/01/2020	1 533,28	575,04		
B702	01/01/2020	766,72	766,72		
B703	01/01/2020	1 277,76	766,68		
B704	01/01/2020	508,36	508,36		
B705	01/01/2020	1 277,76	766,68		
B706	01/01/2020	1 533,28	575,04		
B707	01/01/2020	1 533,28	575,04		
B708	01/01/2020	1 533,28	575,04		
B709	01/01/2020	847,24	508,32		
B710	01/01/2020	1 533,28	575,04		
B711	01/01/2020	1 277,76	766,68		
B712	01/01/2020	1 016,68	381,24		

CONSEIL DEPARTEMENTAL HAUTE GARONNE - BUDGET PRINCIPAL - BP - 2020

Bénéficiaires	Date de la délibération	Encours restant dû au 01/01/N	Montant de l'annuité à recouvrer		ICNE de l'exercice
			Capital	Intérêts	
B713	01/01/2020	1 277,76	766,68		
B714	01/01/2020	766,72	766,72		
B715	01/01/2020	766,72	766,72		
B716	01/01/2020	1 533,28	575,04		
B717	01/01/2020	423,96	254,28		
B718	01/01/2020	766,72	766,72		
B719	01/01/2020	1 277,76	766,68		
B720	01/01/2020	1 533,28	575,04		
B721	01/01/2020	1 016,68	381,24		
B722	01/01/2020	1 533,28	575,04		
B723	01/01/2020	1 533,28	575,04		
B724	01/01/2020	1 533,28	575,04		
B725	01/01/2020	1 533,28	575,04		
B726	01/01/2020	1 533,28	575,04		
B727	01/01/2020	1 533,28	575,04		
B728	01/01/2020	1 533,28	575,04		
B729	01/01/2020	1 533,28	575,04		
B730	01/01/2020	508,36	508,36		
B731	01/01/2020	766,72	766,72		
B732	01/01/2020	1 533,28	575,04		
B733	01/01/2020	1 533,28	575,04		
B734	01/01/2020	766,72	766,72		
B735	01/01/2020	766,72	766,72		
B736	01/01/2020	1 533,28	575,04		
B737	01/01/2020	1 533,28	575,04		
B738	01/01/2020	1 533,28	575,04		
B739	01/01/2020	1 016,68	381,24		
B740	01/01/2020	766,72	766,72		
B741	01/01/2020	766,72	766,72		
B742	01/01/2020	766,72	766,72		
B743	01/01/2020	766,72	766,72		
B744	01/01/2020	1 533,28	575,04		
B745	01/01/2020	1 533,28	575,04		
B746	01/01/2020	766,72	766,72		
B747	01/01/2020	1 533,28	575,04		
B748	01/01/2020	1 533,28	575,04		
B749	01/01/2020	1 533,28	575,04		
B750	01/01/2020	1 000,00	375,00		
B751	01/01/2020	1 000,00	375,00		
B752	01/01/2020	1 000,00	375,00		
B753	01/01/2020	1 000,00	375,00		
B754	01/01/2020	1 000,00	375,00		
B755	01/01/2020	1 533,28	575,04		
B756	01/01/2020	1 533,28	575,04		
B757	01/01/2020	1 277,76	766,68		

Bénéficiaires	Date de la délibération	Encours restant dû au 01/01/N	Montant de l'annuité à recouvrer		ICNE de l'exercice
			Capital	Intérêts	
B758	01/01/2020	1 533,28	575,04		
B759	01/01/2020	1 533,28	575,04		
B760	01/01/2020	766,72	766,72		
B761	01/01/2020	1 533,28	575,04		
B762	01/01/2020	1 277,76	766,68		
B763	01/01/2020	707,28	707,28		
B764	01/01/2020	1 533,28	575,04		
B765	01/01/2020	1 277,76	766,68		
B766	01/01/2020	766,72	766,72		
B767	01/01/2020	1 533,28	575,04		
B768	01/01/2020	766,72	766,72		
B769	01/01/2020	766,72	766,72		
B770	01/01/2020	1 533,28	575,04		
B771	01/01/2020	766,72	766,72		
B772	01/01/2020	766,72	766,72		
B773	01/01/2020	1 533,28	575,04		
B774	01/01/2020	766,72	766,72		
B775	01/01/2020	1 533,28	575,04		
B776	01/01/2020	1 277,76	766,68		
B777	01/01/2020	1 533,28	575,04		
B778	01/01/2020	1 533,28	575,04		
B779	01/01/2020	1 533,28	575,04		
B780	01/01/2020	1 533,28	575,04		
B781	01/01/2020	1 533,28	575,04		
B782	01/01/2020	766,72	766,72		
B783	01/01/2020	766,72	766,72		
B784	01/01/2020	1 533,28	575,04		
B785	01/01/2020	766,72	766,72		
B786	01/01/2020	1 533,28	575,04		
B787	01/01/2020	1 533,28	575,04		
B788	01/01/2020	766,72	766,72		
B789	01/01/2020	1 277,76	766,68		
B790	01/01/2020	508,36	508,36		
B791	01/01/2020	508,36	508,36		
B792	01/01/2020	1 533,28	575,04		
B793	01/01/2020	1 277,76	766,68		
B794	01/01/2020	847,24	508,32		
B795	01/01/2020	1 533,28	575,04		
B796	01/01/2020	1 533,28	575,04		
B797	01/01/2020	766,72	766,72		
B798	01/01/2020	1 277,76	766,68		
B799	01/01/2020	766,72	766,72		
B800	01/01/2020	1 533,28	575,04		
B801	01/01/2020	423,96	254,28		
B802	01/01/2020	1 533,28	575,04		

CONSEIL DEPARTEMENTAL HAUTE GARONNE - BUDGET PRINCIPAL - BP - 2020

Bénéficiaires	Date de la délibération	Encours restant dû au 01/01/N	Montant de l'annuité à recouvrer		ICNE de l'exercice
			Capital	Intérêts	
B803	01/01/2020	1 533,28	575,04		
B804	01/01/2020	1 533,28	575,04		
B805	01/01/2020	1 533,28	575,04		
B806	01/01/2020	1 000,00	375,00		
B807	01/01/2020	1 000,00	375,00		
B808	01/01/2020	833,28	500,04		
B809	01/01/2020	1 031,25	375,00		
B810	01/01/2020	874,95	500,04		
B811	01/01/2020	1 031,25	375,00		
B812	01/01/2020	1 062,50	375,00		
B813	01/01/2020	1 062,50	375,00		
B814	01/01/2020	1 062,50	375,00		
B815	01/01/2020	1 062,50	375,00		
B816	01/01/2020	1 093,75	375,00		
B817	01/01/2020	947,96	324,96		
B818	01/01/2020	1 093,75	375,00		
B819	01/01/2020	1 093,75	375,00		
B820	01/01/2020	1 125,00	375,00		
B821	01/01/2020	1 125,00	375,00		
B822	01/01/2020	1 125,00	375,00		
B823	01/01/2020	1 187,50	375,00		
B824	01/01/2020	1 187,50	375,00		
B825	01/01/2020	1 187,50	375,00		
B826	01/01/2020	1 187,50	375,00		
B827	01/01/2020	1 218,75	375,00		
B828	01/01/2020	1 218,75	375,00		
B829	01/01/2020	1 124,97	500,04		
B830	01/01/2020	1 000,00	300,00		
B831	01/01/2020	1 250,00	375,00		
B832	01/01/2020	1 250,00	375,00		
B833	01/01/2020	1 025,00	300,00		
B834	01/01/2020	875,02	249,96		
B835	01/01/2020	508,32	508,32		
B836	01/01/2020	2 044,44	766,68		
B837	01/01/2020	1 270,84	762,48		
B838	01/01/2020	2 108,32	575,04		
B839	01/01/2020	2 108,32	575,04		
B840	01/01/2020	2 108,32	575,04		
B841	01/01/2020	2 108,32	575,04		
B842	01/01/2020	2 108,32	575,04		
B843	01/01/2020	1 355,56	508,32		
B844	01/01/2020	2 108,32	575,04		
B845	01/01/2020	2 108,32	575,04		
B846	01/01/2020	2 044,44	766,68		
B847	01/01/2020	1 916,68	1 149,96		

Bénéficiaires	Date de la délibération	Encours restant dû au 01/01/N	Montant de l'annuité à recouvrer		ICNE de l'exercice
			Capital	Intérêts	
B848	01/01/2020	2 108,32	575,04		
B849	01/01/2020	2 108,32	575,04		
B850	01/01/2020	2 108,32	575,04		
B851	01/01/2020	2 108,32	575,04		
B852	01/01/2020	2 044,44	766,68		
B853	01/01/2020	2 108,32	575,04		
B854	01/01/2020	635,84	381,48		
B855	01/01/2020	2 108,32	575,04		
B856	01/01/2020	2 108,32	575,04		
B857	01/01/2020	2 108,32	575,04		
B858	01/01/2020	2 108,32	575,04		
B859	01/01/2020	2 108,32	575,04		
B860	01/01/2020	2 108,32	575,04		
B861	01/01/2020	2 044,44	766,68		
B862	01/01/2020	2 108,32	575,04		
B863	01/01/2020	2 108,32	575,04		
B864	01/01/2020	2 108,32	575,04		
B865	01/01/2020	2 108,32	575,04		
B866	01/01/2020	2 044,44	766,68		
B867	01/01/2020	1 149,96	1 149,96		
B868	01/01/2020	1 916,68	1 149,96		
B869	01/01/2020	2 108,32	575,04		
B870	01/01/2020	2 044,44	766,68		
B871	01/01/2020	2 108,32	575,04		
B872	01/01/2020	678,24	254,28		
B873	01/01/2020	2 108,32	575,04		
B874	01/01/2020	2 108,32	575,04		
B875	01/01/2020	1 916,68	1 149,96		
B876	01/01/2020	1 916,68	1 149,96		
B877	01/01/2020	2 108,32	575,04		
B878	01/01/2020	2 108,32	575,04		
B879	01/01/2020	766,68	766,68		
B880	01/01/2020	2 108,32	575,04		
B881	01/01/2020	2 108,32	575,04		
B882	01/01/2020	2 108,32	575,04		
B883	01/01/2020	2 044,44	766,68		
B884	01/01/2020	2 108,32	575,04		
B885	01/01/2020	2 108,32	575,04		
B886	01/01/2020	2 108,32	575,04		
B887	01/01/2020	2 108,32	575,04		
B888	01/01/2020	1 916,68	1 149,96		
B889	01/01/2020	2 108,32	575,04		
B890	01/01/2020	2 044,44	766,68		
B891	01/01/2020	635,84	381,48		
B892	01/01/2020	2 108,32	575,04		

CONSEIL DEPARTEMENTAL HAUTE GARONNE - BUDGET PRINCIPAL - BP - 2020

Bénéficiaires	Date de la délibération	Encours restant dû au 01/01/N	Montant de l'annuité à recouvrer		ICNE de l'exercice
			Capital	Intérêts	
B893	01/01/2020	2 108.32	575.04		
B894	01/01/2020	1 916.68	1 149.96		
B895	01/01/2020	2 108.32	575.04		
B896	01/01/2020	1 533.32	1 533.32		
B897	01/01/2020	2 108.32	575.04		
B898	01/01/2020	1 397.92	381.24		
B899	01/01/2020	1 916.68	1 149.96		
B900	01/01/2020	2 108.32	575.04		
B901	01/01/2020	2 044.44	766.68		
B902	01/01/2020	1 916.68	1 149.96		
B903	01/01/2020	2 108.32	575.04		
B904	01/01/2020	2 108.32	575.04		
B905	01/01/2020	2 044.44	766.68		
B906	01/01/2020	2 044.44	766.68		
B907	01/01/2020	2 044.44	766.68		
B908	01/01/2020	2 044.44	766.68		
B909	01/01/2020	2 108.32	575.04		
B910	01/01/2020	508.68	508.68		
B911	01/01/2020	2 108.32	575.04		
B912	01/01/2020	2 108.32	575.04		
B913	01/01/2020	1 916.68	1 149.96		
B914	01/01/2020	2 108.32	575.04		
B915	01/01/2020	2 108.32	575.04		
B916	01/01/2020	2 044.44	766.68		
B917	01/01/2020	1 916.68	1 149.96		
B918	01/01/2020	2 108.32	575.04		
B919	01/01/2020	2 108.32	575.04		
B920	01/01/2020	1 270.84	762.48		
B921	01/01/2020	1 916.68	1 149.96		
B922	01/01/2020	2 108.32	575.04		
B923	01/01/2020	1 916.68	1 149.96		
B924	01/01/2020	2 044.44	766.68		
B925	01/01/2020	2 108.32	575.04		
B926	01/01/2020	1 533.32	1 533.32		
B927	01/01/2020	1 270.84	762.48		
B928	01/01/2020	2 108.32	575.04		
B929	01/01/2020	1 397.92	381.24		
B930	01/01/2020	1 916.68	1 149.96		
B931	01/01/2020	1 916.68	1 149.96		
B932	01/01/2020	1 343.75	375.00		
B933	01/01/2020	1 355.56	508.32		
B934	01/01/2020	2 108.32	575.04		
B935	01/01/2020	1 916.68	1 149.96		
B936	01/01/2020	2 108.32	575.04		
B937	01/01/2020	2 108.32	575.04		

Bénéficiaires	Date de la délibération	Encours restant dû au 01/01/N	Montant de l'annuité à recouvrer		ICNE de l'exercice
			Capital	Intérêts	
B938	01/01/2020	508,32	508,32		
B939	01/01/2020	2 108,32	575,04		
B940	01/01/2020	2 108,32	575,04		
B941	01/01/2020	2 108,32	575,04		
B942	01/01/2020	1 355,56	508,32		
B943	01/01/2020	2 108,32	575,04		
B944	01/01/2020	2 108,32	575,04		
B945	01/01/2020	2 108,32	575,04		
B946	01/01/2020	2 044,44	766,68		
B947	01/01/2020	1 270,84	762,48		
B948	01/01/2020	2 044,44	766,68		
B949	01/01/2020	2 108,32	575,04		
B950	01/01/2020	1 270,84	762,48		
B951	01/01/2020	2 108,32	575,04		
B952	01/01/2020	2 108,32	575,04		
B953	01/01/2020	2 108,32	575,04		
B954	01/01/2020	2 044,44	766,68		
B955	01/01/2020	2 108,32	575,04		
B956	01/01/2020	2 108,32	575,04		
B957	01/01/2020	1 916,68	1 149,96		
B958	01/01/2020	1 533,32	1 533,32		
B959	01/01/2020	2 108,32	575,04		
B960	01/01/2020	2 108,32	575,04		
B961	01/01/2020	2 108,32	575,04		
B962	01/01/2020	2 108,32	575,04		
B963	01/01/2020	1 916,68	1 149,96		
B964	01/01/2020	2 044,44	766,68		
B965	01/01/2020	2 108,32	575,04		
B966	01/01/2020	2 108,32	575,04		
B967	01/01/2020	1 916,68	1 149,96		
B968	01/01/2020	1 533,32	1 533,32		
B969	01/01/2020	1 916,68	1 149,96		
B970	01/01/2020	1 533,32	1 533,32		
B971	01/01/2020	2 108,32	575,04		
B972	01/01/2020	2 108,32	575,04		
B973	01/01/2020	2 108,32	575,04		
B974	01/01/2020	2 108,32	575,04		
B975	01/01/2020	1 916,68	1 149,96		
B976	01/01/2020	2 044,44	766,68		
B977	01/01/2020	1 916,68	1 149,96		
B978	01/01/2020	2 108,32	575,04		
B979	01/01/2020	2 108,32	575,04		
B980	01/01/2020	1 916,68	1 149,96		
B981	01/01/2020	2 108,32	575,04		
B982	01/01/2020	2 044,44	766,68		

Bénéficiaires	Date de la délibération	Encours restant dû au 01/01/N	Montant de l'annuité à recouvrer		ICNE de l'exercice
			Capital	Intérêts	
B983	01/01/2020	2 108,32	575,04		
B984	01/01/2020	1 916,68	1 149,96		
B985	01/01/2020	1 916,68	1 149,96		
B986	01/01/2020	2 108,32	575,04		
B987	01/01/2020	2 044,44	766,68		
B988	01/01/2020	1 270,84	762,48		
B989	01/01/2020	2 044,44	766,68		
B990	01/01/2020	2 044,44	766,68		
B991	01/01/2020	1 916,68	1 149,96		
B992	01/01/2020	2 108,32	575,04		
B993	01/01/2020	2 108,32	575,04		
B994	01/01/2020	2 108,32	575,04		
B995	01/01/2020	2 108,32	575,04		
B996	01/01/2020	2 108,32	575,04		
B997	01/01/2020	2 108,32	575,04		
B998	01/01/2020	2 108,32	575,04		
B999	01/01/2020	1 916,68	1 149,96		
B1000	01/01/2020	1 355,56	508,32		
B1001	01/01/2020	1 355,56	508,32		
B1002	01/01/2020	1 916,68	1 149,96		
B1003	01/01/2020	2 044,44	766,68		
B1004	01/01/2020	2 044,44	766,68		
B1005	01/01/2020	1 533,32	1 533,32		
B1006	01/01/2020	2 108,32	575,04		
B1007	01/01/2020	2 108,32	575,04		
B1008	01/01/2020	2 044,44	766,68		
B1009	01/01/2020	699,40	190,80		
B1010	01/01/2020	1 355,56	508,32		
B1011	01/01/2020	2 044,44	766,68		
B1012	01/01/2020	2 108,32	575,04		
B1013	01/01/2020	1 270,84	762,48		
B1014	01/01/2020	2 108,32	575,04		
B1015	01/01/2020	2 108,32	575,04		
B1016	01/01/2020	2 108,32	575,04		
B1017	01/01/2020	1 270,84	762,48		
B1018	01/01/2020	2 108,32	575,04		
B1019	01/01/2020	1 916,68	1 149,96		
B1020	01/01/2020	1 916,68	1 149,96		
B1021	01/01/2020	766,68	766,68		
B1022	01/01/2020	2 108,32	575,04		
B1023	01/01/2020	2 108,32	575,04		
B1024	01/01/2020	1 916,68	1 149,96		
B1025	01/01/2020	2 108,32	575,04		
B1026	01/01/2020	2 108,32	575,04		
B1027	01/01/2020	2 044,44	766,68		

Bénéficiaires	Date de la délibération	Encours restant dû au 01/01/N	Montant de l'annuité à recouvrer		ICNE de l'exercice
			Capital	Intérêts	
B1028	01/01/2020	2 108,32	575,04		
B1029	01/01/2020	2 108,32	575,04		
B1030	01/01/2020	2 108,32	575,04		
B1031	01/01/2020	2 044,44	766,68		
B1032	01/01/2020	2 044,44	766,68		
B1033	01/01/2020	2 108,32	575,04		
B1034	01/01/2020	890,00	890,00		
B1035	01/01/2020	1 406,25	375,00		
B1036	01/01/2020	1 406,25	375,00		
B1037	01/01/2020	1 406,25	375,00		
B1038	01/01/2020	1 375,00	375,00		
B1039	01/01/2020	1 375,00	375,00		
B1040	01/01/2020	666,68	399,96		
B1041	01/01/2020	1 916,68	1 149,96		
B1042	01/01/2020	1 375,00	375,00		
B1043	01/01/2020	1 375,00	375,00		
B1044	01/01/2020	1 437,50	375,00		
B1045	01/01/2020	1 468,75	375,00		
B1046	01/01/2020	979,17	249,96		
B1047		0,00	61 881,04		
B1048	10/01/2020	750,00	750,00		
B1049	10/01/2020	900,00	900,00		
B1050	10/01/2020	3 000,00	1 500,00		
B1051	10/01/2020	3 000,00	1 500,00		
B1052	10/01/2020	3 600,00	1 800,00		
B1053	10/01/2020	3 000,00	1 500,00		
B1054	10/01/2020	3 125,00	1 500,00		
B1055	10/01/2020	1 300,00	1 200,00		
B1056	10/01/2020	3 125,00	1 500,00		
B1057	10/01/2020	3 125,00	1 500,00		
B1058	10/01/2020	3 900,00	1 800,00		
B1059	10/01/2020	4 050,00	1 800,00		
B1060	10/01/2020	1 600,00	1 200,00		
B1061	10/01/2020	4 200,00	1 800,00		
B1062	10/01/2020	3 500,00	1 500,00		
B1063	10/01/2020	3 500,00	1 500,00		
B1064	10/01/2020	6 600,00	1 980,00		
B1065	10/01/2020	1 600,00	1 200,00		
B1066	10/01/2020	1 200,00	900,00		
B1067	10/01/2020	3 625,00	1 500,00		
B1068	10/01/2020	1 700,00	1 200,00		
B1069	10/01/2020	1 350,00	900,00		
B1070	10/01/2020	4 650,00	1 800,00		
B1071	10/01/2020	4 650,00	1 800,00		
B1072	10/01/2020	7 095,00	1 980,00		

Bénéficiaires	Date de la délibération	Encours restant dû au 01/01/N	Montant de l'annuité à recouvrer		ICNE de l'exercice
			Capital	Intérêts	
B1073	10/01/2020	3 875,00	1 500,00		
B1074	10/01/2020	2 000,00	1 200,00		
B1075	10/01/2020	7 260,00	1 980,00		
B1076	10/01/2020	4 125,00	1 500,00		
B1077	10/01/2020	4 125,00	1 500,00		
B1078	10/01/2020	5 250,00	1 800,00		
B1079	10/01/2020	5 250,00	1 800,00		
B1080	10/01/2020	4 375,00	1 500,00		
B1081	10/01/2020	7 755,00	1 980,00		
B1082	10/01/2020	1 725,00	900,00		
B1083	10/01/2020	6 125,00	2 100,00		
B1084	10/01/2020	1 725,00	900,00		
B1085	10/01/2020	2 300,00	1 200,00		
B1086	10/01/2020	1 725,00	900,00		
B1087	10/01/2020	7 755,00	1 980,00		
B1088	10/01/2020	5 250,00	1 800,00		
B1089	10/01/2020	2 300,00	1 200,00		
B1090	10/01/2020	5 250,00	1 800,00		
B1091	10/01/2020	5 250,00	1 800,00		
B1092	10/01/2020	4 375,00	1 500,00		
B1093	10/01/2020	4 500,00	1 500,00		
B1094	10/01/2020	4 500,00	1 500,00		
B1095	10/01/2020	4 500,00	1 500,00		
B1096	10/01/2020	2 400,00	1 200,00		
B1097	10/01/2020	5 400,00	1 800,00		
B1098	10/01/2020	4 500,00	1 500,00		
B1099	10/01/2020	5 550,00	1 800,00		
B1100	10/01/2020	1 950,00	900,00		
B1101	10/01/2020	4 750,00	1 500,00		
B1102	10/01/2020	5 000,00	1 500,00		
B1103	10/01/2020	2 800,00	1 200,00		
B1104	10/01/2020	6 000,00	1 800,00		
B1105	10/01/2020	6 000,00	1 800,00		
B1106	10/01/2020	7 525,00	2 100,00		
B1107	10/01/2020	5 375,00	1 500,00		
B1108	10/01/2020	7 525,00	2 100,00		
B1109	10/01/2020	3 100,00	1 200,00		
B1110	10/01/2020	5 500,00	1 500,00		
B1111	10/01/2020	2 475,00	900,00		
B1112	10/01/2020	3 300,00	1 200,00		
B1113	10/01/2020	3 300,00	1 200,00		
B1114	10/01/2020	2 550,00	900,00		
B1115	10/01/2020	5 750,00	1 500,00		
B1116	10/01/2020	8 225,00	2 100,00		
B1117	10/03/2020	7 200,00	1 500,00		

Bénéficiaires	Date de la délibération	Encours restant dû au 01/01/N	Montant de l'annuité à recouvrer		ICNE de l'exercice
			Capital	Intérêts	
B1118	10/03/2020	7 200,00	1 500,00		
B1119	10/03/2020	7 200,00	1 500,00		
B1120	10/03/2020	8 400,00	1 750,00		
B1121	10/04/2020	3 600,00	900,00		
B1122	10/05/2020	6 000,00	1 000,00		
B1123	10/05/2020	6 000,00	1 000,00		
B1124		0,00	11 505,00		
B1125	20/07/2020	28 568,03	28 568,10		
B1126	08/06/2020	76 236,09	38 117,44		
B1127	10/09/2020	6 376,00	6 376,00		
B1128	20/01/2020	7 001,00	7 001,00		
B1129	28/01/2020	497,00	497,00		
B1130	04/02/2020	1 498,00	1 498,00		
B1131	03/02/2020	3 813,00	3 813,00		
B1132	16/02/2020	319,00	319,00		
B1133	21/02/2020	913,00	913,00		
B1134	11/03/2020	508,00	508,00		
B1135	15/03/2020	316,66	316,66		
B1136	16/03/2020	301,00	301,00		
B1137	21/03/2020	566,00	566,00		
B1138	04/04/2020	454,00	454,00		
B1139	03/05/2020	2 506,00	2 506,00		
B1140	12/05/2020	1 547,00	1 547,00		
B1141	16/06/2020	227,00	227,00		
B1142	01/07/2020	427,00	427,00		
B1143	06/07/2020	2 476,00	2 476,00		
B1144	19/07/2020	835,00	835,00		
B1145	20/07/2020	343,00	343,00		
B1146	29/07/2020	212,00	212,00		
B1147	01/08/2020	3 355,68	3 355,68		
B1148	02/08/2020	1 010,00	1 010,00		
B1149	30/08/2020	793,00	793,00		
B1150	22/08/2020	19 079,00	19 079,00		
B1151	09/12/2020	6 818,00	6 818,00		
B1152	13/12/2020	6 591,40	6 591,40		
B1153	25/01/2020	1 980,00	989,00		
B1154	13/02/2020	67,00	39,00		
B1155	13/03/2020	499,00	249,00		
B1156	15/03/2020	67,00	33,00		
B1157	22/03/2020	5 737,00	5 737,00		
B1158	11/04/2020	51 931,70	51 931,70		
B1159	25/04/2020	45 526,00	22 757,00		
B1160	19/05/2020	3 342,00	1 666,00		
B1161	22/05/2020	566,00	273,00		
B1162	07/06/2020	3 559,88	1 772,00		

Bénéficiaires	Date de la délibération	Encours restant dû au 01/01/N	Montant de l'annuité à recouvrer		ICNE de l'exercice
			Capital	Intérêts	
B1163	06/07/2020	228.32	109.00		
B1164	07/07/2020	7 192.00	3 593.00		
B1165	09/08/2020	270.38	129.00		
B1166	16/08/2020	76.71	34.00		
B1167	31/08/2020	543.00	269.00		
B1168	08/09/2020	323.00	155.00		
B1169	14/09/2020	409.63	203.00		
B1170	12/10/2020	680.61	335.00		
B1171	05/10/2020	3 273.15	1 635.00		
B1172	05/10/2020	676.24	337.00		
B1173	26/10/2020	331.32	161.00		
B1174	28/11/2020	2 393.70	1 193.00		
B1175	29/11/2020	6 403.30	3 197.00		
B1176	30/11/2020	4 792.00	2 390.00		
B1177	07/12/2020	842.00	416.00		
B1178	08/12/2020	797.60	398.00		
B1179	29/01/2020	3 120.00	1 040.00		
B1180	27/03/2020	926.00	306.00		
B1181	27/03/2020	7 040.00	2 330.00		
B1182	20/03/2020	1 369.00	453.00		
B1183	05/04/2020	4 461.00	1 483.00		
B1184	05/04/2020	6 430.00	2 141.00		
B1185	05/04/2020	33 226.00	11 075.00		
B1186	03/04/2020	298.00	96.00		
B1187	05/06/2020	14 929.00	4 974.00		
B1188	29/06/2020	121 664.03	40 554.00		
B1189	10/07/2020	31 600.00	10 700.00		
B1190	23/08/2020	14 238.00	4 746.00		
B1191	13/09/2020	974.00	324.00		
B1192	22/10/2020	2 402.00	799.00		
B1193	09/11/2020	76 897.00	25 635.00		
B1194	16/11/2020	8 756.52	2 917.00		
B1195	21/11/2020	7 688.50	2 562.00		
B1196	28/11/2020	6 233.18	2 073.00		
B1197	30/11/2020	3 377.00	1 125.00		
B1198	21/01/2020	130 648.00	32 661.00		
B1199	18/01/2020	27 057.00	6 764.00		
B1200	22/01/2020	25 074.00	6 266.00		
B1201	25/02/2020	1 749.00	434.00		
B1202	17/03/2020	13 737.13	3 434.00		
B1203	21/04/2020	399.83	100.00		
B1204	22/04/2020	21 240.00	5 310.00		
B1205	18/06/2020	2 034.50	508.00		
B1206	09/06/2020	48 082.00	12 020.50		
B1207	26/06/2020	95 635.22	23 908.00		

CONSEIL DEPARTEMENTAL HAUTE GARONNE - BUDGET PRINCIPAL - BP - 2020

Bénéficiaires	Date de la délibération	Encours restant dû au 01/01/N	Montant de l'annuité à recouvrer		ICNE de l'exercice
			Capital	Intérêts	
B1208	30/06/2020	93 767,15	23 444,00		
B1209	27/08/2020	2 354,00	586,00		
B1210	11/08/2020	4 676,49	1 171,00		
B1211	17/09/2020	13 785,00	3 500,00		
B1212	23/10/2020	21 088,00	5 269,00		
B1213	28/11/2020	16 016,00	4 004,00		
B1214	02/12/2020	25 772,25	6 443,00		
B1215	04/12/2020	4 775,00	1 193,00		
B1216	30/01/2020	5 338,65	1 100,00		
B1217	03/03/2020	17 485,00	3 497,00		
B1218	25/03/2020	92 159,20	18 429,00		
B1219	09/04/2020	7 420,21	1 484,00		
B1220	06/07/2020	53 340,00	10 666,00		
B1221	11/08/2020	25 585,29	5 115,00		
B1222	07/01/2020	2 537,00	2 537,00		
B1223	05/01/2020	7 500,00	7 500,00		
B1224	07/01/2020	70 741,50	11 789,00		
B1225	11/01/2020	1 318,00	1 318,00		
B1226	12/01/2020	18 536,66	3 089,00		
B1227	26/01/2020	6 278,48	1 046,41		
B1228	26/01/2020	1 851,86	1 851,86		
B1229	10/02/2020	3 000,00	500,00		
B1230	10/02/2020	184,05	184,05		
B1231	22/02/2020	358,00	358,00		
B1232	01/03/2020	7 009,69	1 166,00		
B1233	15/03/2020	6 925,76	1 152,00		
B1234	13/04/2020	6 873,60	1 145,60		
B1235	21/04/2020	700,00	700,00		
B1236	26/05/2020	2 598,70	2 598,70		
B1237	26/05/2020	2 212,44	2 212,44		
B1238	07/07/2020	15 627,89	2 604,64		
B1239	13/07/2020	24 645,25	4 107,52		
B1240	20/07/2020	4 056,37	1 014,07		
B1241	20/07/2020	24 310,23	4 051,68		
B1242	17/08/2020	1 932,50	322,00		
B1243	25/08/2020	32 828,03	5 471,33		
B1244	22/09/2020	7 407,00	7 407,00		
B1245	14/10/2020	1 520,00	1 520,00		
B1246	26/10/2020	6 393,63	6 393,63		
B1247	09/11/2020	23 526,52	23 526,52		
B1248	17/11/2020	6 203,46	6 203,46		
B1249	24/11/2020	521,16	521,16		
B1250	17/01/2020	25 055,78	3 579,39		
B1251	07/03/2020	13 756,75	6 876,00		
B1252	23/03/2020	13 032,26	6 516,10		

Bénéficiaires	Date de la délibération	Encours restant dû au 01/01/N	Montant de l'annuité à recouvrer		ICNE de l'exercice
			Capital	Intérêts	
B1253	27/04/2020	19 271,00	9 632,00		
B1254	27/04/2020	16 315,00	8 157,50		
B1255	04/06/2020	24 687,52	12 331,00		
B1256	02/11/2020	15 110,97	2 158,69		
B1257	28/10/2020	2 134,30	1 067,15		
B1258	03/10/2020	5 323,87	1 064,77		
B1259	09/11/2020	15 600,00	7 800,00		
B1260	12/08/2020	6 760,00	3 380,00		
B1261	16/11/2020	14 758,14	7 376,00		
B1262	05/08/2020	598,00	295,00		
B1263	21/11/2020	7 390,00	3 695,00		
B1264	25/11/2020	8 810,50	4 402,00		
B1265	23/11/2020	5 366,72	766,66		
B1266	07/12/2020	12 500,00	6 250,00		
B1267	07/12/2020	11 813,25	5 903,00		
B1268	06/12/2020	12 591,20	1 798,74		
B1269	09/01/2020	640,15	640,15		
B1270	11/01/2020	9 885,00	3 295,00		
B1271	02/02/2020	666,00	666,00		
B1272	07/02/2020	879,82	879,82		
B1273	15/02/2020	18 300,00	6 100,00		
B1274	10/02/2020	3 581,20	3 581,20		
B1275	02/03/2020	8 005,79	8 005,79		
B1276	08/03/2020	107,91	107,91		
B1277	29/03/2020	18 703,45	2 337,92		
B1278	29/03/2020	19 529,95	2 477,15		
B1279	18/04/2020	7 394,40	2 464,80		
B1280	18/04/2020	116,62	116,62		
B1281	07/05/2020	891,03	891,03		
B1282	09/05/2020	85 283,25	28 427,75		
B1283	15/05/2020	1 040,06	1 040,06		
B1284	31/05/2020	7 216,00	7 216,00		
B1285	14/06/2020	6 181,00	6 181,00		
B1286	26/06/2020	19 122,00	2 390,00		
B1287	02/06/2020	972,06	972,06		
B1288	26/06/2020	2 431,54	2 431,54		
B1289	09/07/2020	390,50	390,50		
B1290	18/07/2020	275,00	275,00		
B1291	20/08/2020	128,27	128,27		
B1292	01/10/2020	840,34	840,34		
B1293	05/10/2020	3 996,10	3 996,10		
B1294	31/10/2020	21 097,85	7 032,59		
B1295	31/10/2020	9 000,00	3 000,00		
B1296	05/11/2020	5 119,60	1 704,00		
B1297	08/11/2020	1 495,94	498,00		

Bénéficiaires	Date de la délibération	Encours restant dû au 01/01/N	Montant de l'annuité à recouvrer		ICNE de l'exercice
			Capital	Intérêts	
B1298	12/11/2020	6 820,50	2 272,00		
B1299	27/11/2020	9 000,00	3 000,00		
B1300	28/11/2020	4 586,93	4 586,93		
B1301	06/12/2020	72 812,88	9 101,00		
B1302	05/12/2020	141,34	141,34		
B1303	08/01/2020	2 791,00	1 393,00		
B1304	26/02/2020	13 519,00	6 759,00		
B1305	26/02/2020	6 631,31	3 312,00		
B1306	01/03/2020	603,86	298,00		
B1307	06/03/2020	541,99	270,00		
B1308	18/03/2020	10 025,85	1 113,97		
B1309	04/04/2020	30 000,00	7 500,00		
B1310	13/06/2020	21 669,04	10 833,00		
B1311	25/06/2020	1 045,00	519,00		
B1312	27/06/2020	252,00	124,00		
B1313	12/07/2020	8 792,78	4 396,37		
B1314	19/07/2020	30 783,66	3 420,39		
B1315	01/08/2020	3 564,30	1 779,00		
B1316	28/08/2020	1 927,00	963,00		
B1317	04/09/2020	37 947,63	4 217,00		
B1318	05/09/2020	692,00	343,00		
B1319	05/09/2020	403,49	199,00		
B1320	13/09/2020	30 000,00	7 500,00		
B1321	10/10/2020	15 238,40	7 616,00		
B1322	24/10/2020	338,00	167,00		
B1323	24/10/2020	121,12	57,00		
B1324	24/10/2020	1 535,31	765,00		
B1325	24/10/2020	177,66	87,00		
B1326	25/10/2020	57 265,37	6 363,00		
B1327	04/11/2020	193,27	96,00		
B1328	04/11/2020	3 706,23	1 850,00		
B1329	04/11/2020	1 261,25	627,00		
B1330	19/11/2020	170,00	85,00		
B1331	21/11/2020	130 702,00	65 350,00		
B1332	21/11/2020	998,90	496,00		
B1333	25/11/2020	1 692,00	843,00		
B1334	26/11/2020	12 174,14	1 352,00		
B1335	03/12/2020	186,86	92,00		
B1336	03/12/2020	795,00	395,00		
B1337	04/12/2020	785,00	390,00		
B1338	09/01/2020	373,00	122,00		
B1339	20/01/2020	362,16	119,00		
B1340	03/02/2020	2 083,12	1 039,00		
B1341	04/02/2020	1 135,57	376,00		
B1342	25/02/2020	5 458,43	1 817,00		

Bénéficiaires	Date de la délibération	Encours restant dû au 01/01/N	Montant de l'annuité à recouvrer		ICNE de l'exercice
			Capital	Intérêts	
B1343	24/02/2020	1 515.00	503.00		
B1344	24/02/2020	2 250.75	750.00		
B1345	04/04/2020	22 036.00	7 343.00		
B1346	16/06/2020	2 877.40	957.00		
B1347	09/07/2020	21 542.00	7 180.00		
B1348	04/08/2020	4 140.75	1 378.00		
B1349	21/08/2020	797.60	264.00		
B1350	15/09/2020	68 131.61	22 710.00		
B1351	26/09/2020	748.51	248.00		
B1352	29/09/2020	805.00	267.00		
B1353	30/09/2020	33 300.96	6 661.00		
B1354	30/09/2020	27 225.00	5 445.00		
B1355	03/10/2020	8 017.33	2 672.00		
B1356	06/10/2020	3 002.21	1 000.00		
B1357	13/10/2020	6 748.06	2 247.00		
B1358	30/10/2020	30 000.00	10 000.00		
B1359	25/11/2020	37 500.00	7 500.00		
B1360	19/03/2020	14 404.23	3 600.00		
B1361	23/03/2020	896.23	224.00		
B1362	29/06/2020	12 472.13	3 117.00		
B1363	03/09/2020	11 079.00	2 769.00		
B1364	02/11/2020	7 527.48	1 880.00		
B1365	12/01/2020	34 347.14	6 868.00		
B1366	01/02/2020	177 710.55	35 542.00		
B1367	30/06/2020	7 813.00	7 813.00		
B1368	14/06/2020	159.00	159.00		
B1369	24/11/2020	90 085.07	18 017.00		
B1370	24/11/2020	735.82	735.82		
B1371	29/11/2020	230 792.15	46 157.00		
B1372	28/11/2020	152.23	152.23		
B1373	09/01/2020	16 221.76	2 703.62		
B1374	17/01/2020	4 531.14	1 132.00		
B1375	01/02/2020	12 354.00	950.00		
B1376	21/03/2020	1 998.50	999.25		
B1377	30/03/2020	7 256.26	1 209.37		
B1378	23/05/2020	757.80	378.00		
B1379	26/06/2020	20 365.00	3 393.00		
B1380	29/06/2020	5 637.00	939.00		
B1381	17/07/2020	922.00	461.00		
B1382	02/02/2020	12 369.56	1 766.00		
B1383	29/03/2020	540.50	180.00		
B1384	30/05/2020	68 262.90	4 875.00		
B1385	19/06/2020	15 040.30	2 148.00		
B1386	26/06/2020	1 355.00	194.00		
B1387	20/08/2020	4 445.00	1 111.00		

Bénéficiaires	Date de la délibération	Encours restant dû au 01/01/N	Montant de l'annuité à recouvrer		ICNE de l'exercice
			Capital	Intérêts	
B1388	03/09/2020	1 148,00	382,00		
B1389	22/08/2020	6 871,23	981,00		
B1390	07/11/2020	7 145,65	1 021,00		
B1391	13/11/2020	148 212,10	10 587,00		
B1392	27/11/2020	24 946,50	3 563,00		
B1393	03/12/2020	1 518,17	506,00		
B1394	01/03/2020	3 442,50	860,00		
B1395	06/06/2020	2 987,82	746,00		
B1396	06/06/2020	6 021,96	1 505,00		
B1397	21/06/2020	2 996,00	749,00		
B1398	02/07/2020	5 936,00	742,00		
B1399	22/07/2020	48 000,00	6 000,00		
B1400	13/09/2020	27 862,89	3 482,00		
B1401	08/10/2020	141 810,52	17 726,00		
B1402	29/11/2020	9 705,20	1 213,00		
A1	28/08/2019	432,45	252,00		
A2	30/11/2018	160,00	160,00		
A3	31/08/2018	23,00	23,00		
A4	13/02/2019	242,92	242,92		
A5	18/04/2019	364,00	240,00		
A6	23/09/2019	280,91	240,00		
A7	11/10/2018	211,00	211,00		
A8	15/10/2018	207,45	207,45		
A9	26/08/2019	332,96	252,00		
A10	27/04/2018	114,00	114,00		
A11	17/04/2018	60,14	60,14		
A12	22/05/2019	222,36	222,36		
A13	07/01/2019	45,38	45,38		
A14	15/05/2019	438,81	276,00		
A15	16/08/2018	60,00	60,00		
A16	27/02/2019	140,00	140,00		
A17	17/04/2018	161,00	161,00		
A18	07/09/2018	109,00	109,00		
A19	18/03/2019	267,38	252,00		
A20	23/09/2019	327,27	240,00		
A21	28/08/2019	280,55	240,00		
A22	27/06/2018	60,00	60,00		
A23	26/01/2018	19,00	19,00		
A24	27/09/2019	395,09	252,00		
A25	13/02/2019	224,00	224,00		
A26	20/09/2019	229,00	229,00		
A27	26/02/2019	79,00	79,00		
A28	28/06/2019	493,23	276,00		
A29	30/01/2019	185,00	185,00		
A30	29/09/2019	456,00	264,00		

Bénéficiaires	Date de la délibération	Encours restant dû au 01/01/N	Montant de l'annuité à recouvrer		ICNE de l'exercice
			Capital	Intérêts	
A31	27/03/2019	343,00	240,00		
A32	31/05/2018	144,88	144,88		
A33	11/10/2018	124,00	124,00		
A34	27/09/2019	314,00	252,00		
A35	20/09/2019	426,89	240,00		
A36	31/05/2018	147,77	147,77		
A37	14/05/2019	427,08	276,00		
A38	03/10/2018	127,00	127,00		
A39	27/03/2019	389,00	276,00		
A40	20/09/2019	225,00	225,00		
A41	26/08/2019	320,94	240,00		
A42	15/05/2019	435,00	276,00		
A43	03/10/2018	207,50	207,50		
A44	23/09/2019	525,67	276,00		
A45	07/01/2019	161,17	161,17		
A46	01/07/2019	289,49	252,00		
A47	20/09/2019	293,74	252,00		
A48	20/09/2019	351,27	252,00		
A49	13/02/2019	201,67	201,67		
A50	30/11/2018	77,24	77,24		
A51	03/10/2018	67,00	67,00		
A52	27/02/2019	260,00	240,00		
A53	11/10/2018	200,00	200,00		
A54	20/09/2019	527,00	276,00		
A55	26/02/2019	168,28	168,28		
A56	20/11/2018	119,78	119,78		
A57	23/09/2019	266,12	240,00		
A58	26/08/2019	324,51	240,00		
A59	03/04/2018	85,00	85,00		
A60	15/05/2019	312,83	252,00		
A61	22/01/2019	60,00	60,00		
A62	28/03/2019	450,00	312,00		
A63	30/11/2018	166,49	166,49		
A64	18/03/2019	362,00	264,00		
A65	25/06/2019	233,88	233,88		
A66	23/09/2019	276,06	252,00		
A67	20/09/2019	240,00	240,00		
A68	14/05/2019	220,71	220,71		
A69	22/05/2019	186,56	186,56		
A70	20/09/2019	200,00	200,00		
A71	20/09/2019	325,00	240,00		
A72	27/08/2019	340,00	240,00		
A73	26/02/2019	318,21	252,00		
A74	18/03/2019	204,56	204,56		
A75	22/05/2019	256,84	252,00		

Bénéficiaires	Date de la délibération	Encours restant dû au 01/01/N	Montant de l'annuité à recouvrer		ICNE de l'exercice
			Capital	Intérêts	
A76	22/01/2019	40,00	40,00		
A77	22/05/2019	272,00	252,00		
A78	14/05/2019	428,99	264,00		
A79	20/09/2019	360,00	240,00		
A80	29/01/2019	100,00	100,00		
A81	30/01/2019	290,00	252,00		
A82	31/05/2018	122,00	122,00		
A83	23/09/2019	543,38	288,00		
A84	14/05/2019	103,62	103,62		
A85	27/09/2019	638,40	336,00		
A86	18/03/2019	223,00	223,00		
A87	20/09/2019	585,00	300,00		
A88	07/01/2019	146,00	146,00		
A89	18/04/2019	289,63	240,00		
A90	26/08/2019	312,20	252,00		
A91	18/03/2019	320,00	240,00		
A92	12/10/2018	148,75	148,75		
A93	27/09/2018	103,08	103,08		
A94	18/04/2019	147,47	147,47		
A95	28/08/2019	329,08	252,00		
A96	06/11/2018	258,00	258,00		
A97	26/02/2019	183,17	183,17		
A98	03/04/2018	89,00	89,00		
A99	07/09/2018	210,81	210,81		
A100	11/06/2019	265,38	240,00		
A101	22/05/2018	95,00	95,00		
A102	15/04/2019	204,00	204,00		
A103	12/10/2018	287,00	287,00		
A104	24/07/2018	165,00	165,00		
A105	17/09/2019	398,00	252,00		
A106	18/04/2019	243,00	243,00		
A107	27/08/2019	450,50	240,00		
A108	03/10/2018	117,82	117,82		
A109	18/04/2019	140,00	140,00		
A110	20/09/2019	471,06	252,00		
A111	07/01/2019	26,00	26,00		
A112	23/09/2019	340,80	240,00		
A113	26/02/2019	320,00	264,00		
A114	18/03/2019	288,17	252,00		
A115	18/03/2019	245,93	245,93		
A116	30/01/2019	355,00	312,00		
A117	01/07/2019	268,83	240,00		
A118	22/01/2018	17,00	17,00		
A119	31/08/2018	24,14	24,14		
A120	18/04/2019	369,62	252,00		

Bénéficiaires	Date de la délibération	Encours restant dû au 01/01/N	Montant de l'annuité à recouvrer		ICNE de l'exercice
			Capital	Intérêts	
A121	26/02/2019	144,50	144,50		
A122	17/09/2019	370,00	252,00		
A123	30/01/2019	318,72	264,00		
A124	27/03/2019	376,00	264,00		
A125	26/08/2019	462,47	252,00		
A126	25/06/2019	254,23	254,23		
A127	28/08/2019	285,00	240,00		
A128	02/05/2019	403,37	264,00		
A129	06/09/2018	61,16	61,16		
A130	25/06/2019	305,00	252,00		
A131	26/08/2019	607,48	336,00		
A132	29/08/2019	515,44	300,00		
A133	06/09/2018	243,00	243,00		
A134	29/08/2019	250,49	250,49		
A135	20/11/2018	45,50	45,50		
A136	23/02/2018	35,32	35,32		
A137	06/09/2018	42,21	42,21		
A138	20/11/2018	230,32	230,32		
A139	01/07/2019	128,82	128,82		
A140	29/08/2019	621,74	360,00		
A141	17/09/2019	231,00	231,00		
A142	23/09/2019	862,00	456,00		
A143	25/06/2019	321,00	240,00		
A144	18/03/2019	183,00	183,00		
A145	27/03/2019	125,73	125,73		
A146	29/01/2019	320,80	276,00		
A147	20/09/2019	556,00	288,00		
A148	23/09/2019	395,12	252,00		
A149	13/02/2019	165,00	165,00		
A150	27/09/2019	491,92	252,00		
A151	29/01/2019	86,00	86,00		
A152	26/06/2019	185,00	185,00		
A153	10/09/2018	43,00	43,00		
A154	08/01/2019	187,00	187,00		
A155	12/10/2018	562,00	562,00		
A156	15/06/2018	140,00	140,00		
A157	20/09/2019	627,00	324,00		
A158	27/03/2019	354,45	252,00		
A159	27/09/2018	209,34	209,34		
A160	08/01/2019	210,00	210,00		
A161	12/04/2019	212,45	212,45		
A162	17/09/2019	380,00	240,00		
A163	20/09/2019	529,68	276,00		
A164	17/04/2018	80,00	80,00		
A165	13/02/2019	267,93	252,00		

Bénéficiaires	Date de la délibération	Encours restant dû au 01/01/N	Montant de l'annuité à recouvrer		ICNE de l'exercice
			Capital	Intérêts	
A166	15/04/2019	180,41	180,41		
A167	27/08/2019	200,00	200,00		
A168	01/02/2018	32,00	32,00		
A169	30/11/2018	208,92	208,92		
A170	07/01/2019	119,00	119,00		
A171	28/08/2019	372,26	252,00		
A172	20/09/2019	448,08	240,00		
A173	15/05/2019	344,16	240,00		
A174	22/05/2019	284,83	240,00		
A175	22/01/2018	29,00	29,00		
A176	16/07/2018	160,00	160,00		
A177	29/01/2019	187,08	187,08		
A178	26/02/2019	227,00	227,00		
A179	23/09/2019	387,00	240,00		
A180	25/06/2019	435,00	276,00		
A181	03/04/2018	46,71	46,71		
A182	23/01/2018	31,22	31,22		
A183	13/02/2019	302,00	240,00		
A184	17/04/2018	115,15	115,15		
A185	16/04/2018	80,00	80,00		
A186	30/11/2018	42,50	42,50		
A187	03/06/2019	245,00	245,00		
A188	27/02/2019	338,07	276,00		
A189	16/08/2018	138,39	138,39		
A190	13/02/2019	141,00	141,00		
A191	04/04/2018	88,61	88,61		
A192	17/09/2019	371,00	252,00		
A193	01/07/2019	204,00	204,00		
A194	17/09/2019	476,00	284,00		
A195	08/01/2019	176,00	176,00		
A196	16/08/2018	81,92	81,92		
A197	18/04/2019	285,40	252,00		
A198	03/04/2018	93,00	93,00		
A199	25/06/2019	265,40	240,00		
A200	03/04/2018	83,37	83,37		
A201	31/05/2018	60,10	60,10		
A202	18/03/2019	248,85	248,85		
A203	09/02/2018	38,00	38,00		
A204	20/11/2018	344,00	344,00		
A205	20/11/2018	250,00	250,00		
A206	26/08/2019	283,00	240,00		
A207	23/09/2019	321,65	240,00		
A208	01/04/2019	166,21	166,21		
A209	01/07/2019	475,00	300,00		
A210	22/05/2019	395,00	252,00		

Bénéficiaires	Date de la délibération	Encours restant dû au 01/01/N	Montant de l'annuité à recouvrer		ICNE de l'exercice
			Capital	Intérêts	
A211	14/05/2019	334,00	252,00		
A212	27/09/2019	433,90	252,00		
A213	16/04/2018	116,00	116,00		
A214	15/05/2019	354,14	252,00		
A215	23/09/2019	479,00	252,00		
A216	23/01/2018	27,00	27,00		
A217	20/11/2018	258,00	258,00		
A218	01/03/2018	44,00	44,00		
A219	18/04/2019	349,00	240,00		
A220	08/01/2019	228,92	228,92		
A221	30/01/2019	340,00	288,00		
A222	11/06/2019	326,00	252,00		
A223	27/04/2018	91,26	91,26		
A224	23/09/2019	357,00	252,00		
A225	30/08/2018	20,41	20,41		
A226	27/09/2019	380,00	240,00		
A227	17/09/2019	460,25	240,00		
A228	15/05/2019	380,00	240,00		
A229	26/02/2019	301,00	240,00		
A230	23/09/2019	410,00	240,00		
A231	30/08/2018	20,00	20,00		
A232	06/11/2018	189,25	258,25		
A233	03/10/2018	181,13	181,13		
A234	13/02/2019	61,00	61,00		
A235	30/08/2018	335,80	335,80		
A236	17/09/2019	206,80	206,80		
A237	27/09/2019	164,73	164,73		
A238	20/09/2019	333,61	252,00		
A239	09/02/2018	24,16	24,16		
A240	18/04/2019	474,00	312,00		
A241	12/10/2018	163,79	163,79		
A242	01/03/2018	42,99	42,99		
A243	01/07/2019	244,00	244,00		
A244	26/08/2019	345,00	240,00		
A245	30/11/2018	251,72	251,72		
A246	10/09/2018	184,55	184,55		
A247	18/04/2019	384,00	264,00		
A248	08/01/2019	81,00	81,00		
A249	08/01/2019	250,14	250,14		
A250	03/04/2018	97,64	97,64		
A251	27/06/2018	161,72	161,72		
A252	27/04/2018	104,33	104,33		
A253	30/11/2018	47,17	47,17		
A254	16/07/2018	156,97	156,97		
A255	27/02/2019	243,78	243,78		

Bénéficiaires	Date de la délibération	Encours restant dû au 01/01/N	Montant de l'annuité à recouvrer		ICNE de l'exercice
			Capital	Intérêts	
A256	25/06/2019	187,00	187,00		
A257	16/07/2018	120,00	120,00		
A258	27/02/2019	189,00	189,00		
A259	27/03/2019	142,17	142,17		
A260	09/11/2018	122,00	122,00		
A261	16/04/2018	53,80	53,80		
A262	31/05/2018	130,00	130,00		
A263	08/01/2019	82,20	82,20		
A264	31/08/2018	15,00	15,00		
A265	10/09/2018	238,57	238,57		
A266	27/09/2019	401,16	240,00		
A267	28/08/2019	308,24	240,00		
A268	12/04/2019	330,00	240,00		
A269	06/09/2018	231,98	231,98		
A270	27/03/2019	452,00	312,00		
A271	10/09/2018	15,75	15,75		
A272	14/05/2019	485,00	312,00		
A273	13/02/2019	225,00	225,00		
A274	08/01/2019	140,23	140,23		
A275	29/08/2019	427,22	240,00		
A276	17/04/2018	90,00	90,00		
A277	26/02/2019	224,07	224,07		
A278	02/10/2018	203,66	203,66		
A279	17/09/2019	288,60	252,00		
A280	08/01/2019	123,00	123,00		
A281	16/04/2018	113,00	113,00		
A282	01/07/2019	280,00	240,00		
A283	17/09/2019	279,16	240,00		
A284	27/09/2019	297,26	252,00		
A285	26/08/2019	440,00	240,00		
A286	23/02/2018	9,00	9,00		
A287	26/02/2019	346,34	276,00		
A288	20/09/2019	671,00	348,00		
A289	27/09/2019	258,09	258,09		
A290	20/11/2018	125,66	125,66		
A291	29/03/2018	86,00	86,00		
A292	18/03/2019	340,00	240,00		
A293	27/02/2019	161,00	161,00		
A294	26/02/2019	331,57	264,00		
A295	22/05/2018	110,00	110,00		
A296	12/04/2019	208,00	208,00		
A297	12/10/2018	140,00	140,00		
A298	18/03/2019	249,30	249,30		
A299	28/08/2019	368,93	252,00		
A300	27/02/2019	284,87	240,00		

Bénéficiaires	Date de la délibération	Encours restant dû au 01/01/N	Montant de l'annuité à recouvrer		ICNE de l'exercice
			Capital	Intérêts	
A301	15/04/2019	349,00	252,00		
A302	29/08/2019	613,00	348,00		
A303	11/06/2019	432,00	264,00		
A304	01/07/2019	350,00	240,00		
A305	22/05/2018	60,11	60,11		
A306	28/08/2019	347,00	252,00		
A307	22/01/2019	126,00	126,00		
A308	09/11/2018	82,00	82,00		
A309	27/08/2019	377,84	252,00		
A310	23/09/2019	194,43	194,43		
A311	27/09/2019	318,81	252,00		
A312	16/07/2018	176,15	176,15		
A313	26/02/2019	341,80	264,00		
A314	10/09/2018	226,92	226,92		
A315	03/04/2018	90,00	90,00		
A316	17/04/2018	38,33	38,33		
A317	23/01/2019	161,31	161,31		
A318	16/08/2018	107,00	107,00		
A319	23/09/2019	420,00	240,00		
A320	28/08/2019	371,28	252,00		
A321	09/11/2018	190,00	190,00		
A322	28/08/2019	293,00	252,00		
A323	16/08/2018	83,00	83,00		
A324	22/05/2018	163,32	163,32		
A325	29/08/2019	332,18	252,00		
A326	23/09/2019	627,33	324,00		
A327	28/08/2019	393,93	252,00		
A328	15/05/2019	320,08	240,00		
A329	27/09/2019	261,53	240,00		
A330	27/02/2019	104,89	104,89		
A331	27/09/2019	307,00	240,00		
A332	23/01/2018	14,00	14,00		
A333	15/04/2019	402,00	276,00		
A334	06/09/2018	23,70	23,70		
A335	15/04/2019	209,27	209,27		
A336	01/07/2019	171,00	171,00		
A337	26/08/2019	276,00	252,00		
A338	12/10/2018	222,61	222,61		
A339	29/03/2018	50,00	50,00		
A340	23/09/2019	329,00	252,00		
A341	25/06/2019	190,00	190,00		
A342	31/08/2018	100,00	100,00		
A343	23/09/2019	294,70	252,00		
A344	29/08/2019	213,00	213,00		
A345	03/04/2018	80,00	80,00		

Bénéficiaires	Date de la délibération	Encours restant dû au 01/01/N	Montant de l'annuité à recouvrer		ICNE de l'exercice
			Capital	Intérêts	
A346	27/09/2018	98,00	98,00		
A347	15/05/2019	429,00	276,00		
A348	23/01/2018	29,00	29,00		
A349	11/06/2019	380,00	240,00		
A350	15/04/2019	101,54	101,54		
A351	20/11/2018	241,00	241,00		
A352	22/05/2018	123,39	123,39		
A353	23/09/2019	424,00	240,00		
A354	26/02/2019	525,00	420,00		
A355	14/05/2019	281,06	240,00		
A356	27/04/2018	98,32	98,32		
A357	07/01/2019	289,00	264,00		
A358	27/02/2019	385,12	312,00		
A359	27/09/2018	83,71	83,71		
A360	15/10/2018	225,14	225,14		
A361	27/09/2018	83,50	83,50		
A362	16/07/2018	164,00	164,00		
A363	23/09/2019	460,25	240,00		
A364	18/04/2019	150,59	150,59		
A365	26/06/2019	320,00	240,00		
A366	22/05/2018	40,00	40,00		
A367	12/06/2019	350,00	240,00		
A368	16/03/2018	66,14	66,14		
A369	22/05/2018	131,00	131,00		
A370	27/08/2019	220,00	220,00		
A371	03/04/2018	93,00	93,00		
A372	16/07/2018	163,00	163,00		
A373	03/04/2018	90,00	90,00		
A374	27/09/2018	138,00	138,00		
A375	27/03/2019	141,00	141,00		
A376	06/09/2018	42,00	42,00		
A377	17/09/2019	376,00	252,00		
A378	11/10/2018	232,00	232,00		
A379	26/01/2018	28,82	28,82		
A380	13/02/2019	268,62	240,00		
A381	23/09/2019	337,00	252,00		
A382	28/08/2019	369,82	252,00		
A383	26/08/2019	400,00	240,00		
A384	15/04/2019	327,00	240,00		
A385	04/04/2018	127,76	127,76		
A386	02/10/2018	217,90	217,90		
A387	18/04/2018	112,57	112,57		
A388	16/07/2018	105,00	105,00		
A389	23/09/2019	471,06	252,00		
A390	14/05/2019	330,17	240,00		

Bénéficiaires	Date de la délibération	Encours restant dû au 01/01/N	Montant de l'annuité à recouvrer		ICNE de l'exercice
			Capital	Intérêts	
A391	20/11/2018	174,69	174,69		
A392	28/08/2019	167,82	167,82		
A393	28/08/2019	371,05	252,00		
A394	06/09/2018	88,54	88,54		
A395	26/08/2019	210,00	210,00		
A396	22/05/2018	61,80	61,80		
A397	11/06/2019	183,16	183,16		
A398	20/11/2018	257,32	257,32		
A399	25/06/2019	395,00	252,00		
A400	15/10/2018	184,37	184,37		
A401	29/08/2019	455,93	264,00		
A402	26/02/2019	223,00	223,00		
A403	27/06/2018	60,00	60,00		
A404	22/01/2019	394,90	338,52		
A405	16/07/2018	54,00	54,00		
A406	22/01/2019	60,00	60,00		
A407	06/09/2018	161,39	161,39		
A408	06/09/2018	26,00	26,00		
A409	14/05/2019	246,62	246,62		
A410	13/02/2019	166,00	166,00		
A411	15/04/2019	306,00	252,00		
A412	18/03/2019	241,00	241,00		
A413	26/08/2019	220,00	220,00		
A414	22/05/2019	240,00	240,00		
A415	26/08/2019	397,00	252,00		
A416	14/05/2019	396,87	252,00		
A417	31/08/2018	215,00	215,00		
A418	28/08/2019	342,60	240,00		
A419	27/04/2018	48,00	48,00		
A420	26/08/2019	315,28	252,00		
A421	15/10/2018	285,00	285,00		
A422	23/09/2019	216,00	216,00		
A423	06/09/2018	125,00	125,00		
A424	23/01/2019	162,14	162,14		
A425	30/11/2018	188,40	188,40		
A426	01/07/2019	327,05	252,00		
A427	31/05/2018	137,96	137,96		
A428	26/02/2019	268,92	240,00		
A429	22/01/2019	290,00	252,00		
A430	28/08/2019	420,25	240,00		
A431	27/03/2019	287,73	240,00		
A432	18/03/2019	20,15	20,15		
A433	27/06/2018	159,00	159,00		
A434	01/07/2019	327,72	240,00		
A435	12/04/2019	396,00	264,00		

Bénéficiaires	Date de la délibération	Encours restant dû au 01/01/N	Montant de l'annuité à recouvrer		ICNE de l'exercice
			Capital	Intérêts	
A436	26/08/2019	229,38	229,38		
A437	29/03/2018	80,00	80,00		
A438	08/01/2019	307,00	276,00		
A439	18/04/2019	122,78	122,78		
A440	29/08/2019	437,00	252,00		
A441	20/09/2019	240,77	240,77		
A442	11/06/2019	300,00	240,00		
A443	20/11/2018	140,00	140,00		
A444	01/07/2019	311,23	252,00		
A445	02/10/2018	56,00	56,00		
A446	15/06/2018	20,00	20,00		
A447	22/05/2018	148,00	148,00		
A448	30/11/2018	85,00	85,00		
A449	26/08/2019	71,00	71,00		
A450	20/09/2019	415,27	252,00		
A451	13/02/2019	121,97	121,97		
A452	29/08/2019	382,00	240,00		
A453	20/09/2019	329,00	252,00		
A454	17/09/2019	420,21	240,00		
A455	03/04/2018	85,00	85,00		
A456	17/09/2019	438,00	252,00		
A457	01/07/2019	360,00	240,00		
A458	01/07/2019	79,80	79,80		
A459	01/07/2019	207,12	207,12		
A460	20/09/2019	460,25	240,00		
A461	23/01/2018	27,62	27,62		
A462	28/08/2019	415,00	252,00		
A463	27/09/2019	414,49	252,00		
A464	20/11/2018	254,00	254,00		
A465	29/03/2018	50,00	50,00		
A466	06/09/2018	275,00	275,00		
A467	16/04/2018	75,78	75,78		
A468	17/07/2018	44,00	44,00		
A469	22/05/2018	136,00	136,00		
A470	26/08/2019	372,95	252,00		
A471	12/06/2019	342,92	240,00		
A472	20/09/2019	226,59	226,59		
A473	23/09/2019	370,85	252,00		
A474	20/09/2019	310,00	252,00		
A475	24/04/2019	349,00	240,00		
A476	28/08/2019	180,00	180,00		
A477	26/08/2019	356,64	252,00		
A478	06/09/2018	223,00	223,00		
A479	09/11/2018	77,00	77,00		
A480	23/09/2019	368,25	240,00		

Bénéficiaires	Date de la délibération	Encours restant dû au 01/01/N	Montant de l'annuité à recouvrer		ICNE de l'exercice
			Capital	Intérêts	
A481	10/09/2018	41.99	41.99		
A482	01/07/2019	407.00	252.00		
A483	01/03/2018	30.00	70.00		
A484	22/01/2018	17.00	17.00		
A485	16/08/2018	83.36	83.36		
A486	12/10/2018	190.00	190.00		
A487	31/05/2018	110.00	110.00		
A488	17/04/2018	102.00	102.00		
A489	13/02/2019	161.00	161.00		
A490	29/08/2019	326.00	240.00		
A491	22/05/2018	120.00	120.00		
A492	14/05/2019	206.00	206.00		
A493	18/03/2019	397.00	288.00		
A494	28/08/2019	464.00	264.00		
A495	29/01/2019	185.00	185.00		
A496	06/09/2018	202.00	202.00		
A497	07/01/2019	230.00	230.00		
A498	15/10/2018	140.98	140.98		
A499	22/05/2019	287.04	240.00		
A500	20/09/2019	408.67	240.00		
A501	02/10/2018	320.71	320.71		
A502	15/10/2018	253.80	253.80		
A503	28/08/2019	410.00	252.00		
A504	22/05/2018	79.00	79.00		
A505	01/07/2019	146.00	146.00		
A506	10/09/2018	65.21	65.21		
A507	25/06/2019	368.64	252.00		
A508	01/03/2018	50.38	50.38		
A509	27/09/2018	80.01	80.01		
A510	25/06/2019	371.54	252.00		
A511	12/10/2018	60.00	60.00		
A512	16/08/2018	58.28	58.28		
A513	26/02/2019	106.23	106.23		
A514	20/11/2018	269.36	269.36		
A515	27/09/2018	121.29	121.29		
A516	02/10/2018	166.00	166.00		
A517	26/08/2019	307.38	252.00		
A518	25/06/2019	469.47	300.00		
A519	26/08/2019	481.99	264.00		
A520	01/07/2019	263.37	240.00		
A521	29/08/2019	435.00	252.00		

IV – ANNEXES	IV
ELEMENTS DU BILAN EQUILIBRE DES OPERATIONS FINANCIERES – DEPENSES	B7.1

DEPENSES A COUVRIR PAR DES RESSOURCES PROPRES

Art. (1)	Libellé (1)	Propositions nouvelles	Vote (2)
DEPENSES TOTALES A COUVRIR PAR DES RESSOURCES PROPRES =A + B		60 411 625,00	60 411 625,00
16 Emprunts et dettes assimilées (A)		52 814 856,00	52 814 856,00
1631	Emprunts obligataires	0,00	0,00
1641	Emprunts en euros	45 343 523,00	45 343 523,00
1643	Emprunts en devises	0,00	0,00
16441	Opérations afférentes à l'emprunt	7 471 333,00	7 471 333,00
1671	Avances consolidées du Trésor	0,00	0,00
1672	Emprunts sur comptes spéciaux du Trésor	0,00	0,00
1678	Autres emprunts et dettes	0,00	0,00
1681	Autres emprunts	0,00	0,00
1682	Bons à moyen terme négociables	0,00	0,00
1687	Autres dettes	0,00	0,00
Dépenses et transferts à déduire des ressources propres (B)		7 596 769,00	7 596 769,00
10...	<i>Reprise de dotations, fonds divers et réserves</i>		
10...	Reversement de dotations, fonds divers et réserves		
139	<i>Subv. invest. transférées cpte résultat</i>	7 069 875,00	7 069 875,00
020	Dépenses imprévues	526 894,00	526 894,00

	Op. de l'exercice I	Restes à réaliser en dépenses de l'exercice précédent (3) (4)	Solde d'exécution D001 (3) (4)	TOTAL II
Dépenses à couvrir par des ressources propres	60 411 625,00	0,00	0,00	60 411 625,00

(1) Détailler les chapitres budgétaires par article conformément au plan de comptes.

(2) Crédits de l'exercice votés lors de la séance.

(3) Inscrire uniquement si le compte administratif est voté ou en cas de reprise anticipée des résultats de l'exercice précédent.

(4) Indiquer le montant correspondant figurant en II - Présentation générale du budget – vue d'ensemble.

IV – ANNEXES	IV
ELEMENTS DU BILAN	
EQUILIBRE DES OPERATIONS FINANCIERES – RECETTES	B7.2

RESSOURCES PROPRES

Art. (1)	Libellé (1)	Propositions nouvelles	Vote (2)
RECETTES (RESSOURCES PROPRES) = a + b		164 825 693,00	III 164 825 693,00
Ressources propres externes de l'année (a)		14 811 424,00	14 811 424,00
10222	FCTVA	11 000 000,00	11 000 000,00
10228	Autres fonds	0,00	0,00
138	Autres subventions invest. non transf.	0,00	0,00
26...	Participations et créances rattachées		
27...	Autres immobilisations financières		
2741	Prêts aux collectivités et aux groupemen	1 830 609,00	1 830 609,00
2744	Prêts d'honneur	596 574,00	596 574,00
2748	Autres prêts	624 247,00	624 247,00
27634	Créance Communes	759 994,00	759 994,00
Ressources propres internes de l'année (b)		150 014 269,00	150 014 269,00
169	Primes de remboursement des obligations	0,00	0,00
26...	Participations et créances rattachées		
27...	Autres immobilisations financières		
28...	Amortissement des immobilisations		
28031	Frais d'études	750 000,00	750 000,00
28033	Frais d'insertion	2 000,00	2 000,00
2804111	Subv. Etat : Bien mobilier, matériel	16 000,00	16 000,00
2804112	Subv. Etat : Bâtiments, installations	2 000 000,00	2 000 000,00
2804113	Subv. Etat : Projet infrastructure	1 300 000,00	1 300 000,00
2804122	Subv. Régions : Bâtiments, installations	400 000,00	400 000,00
2804123	Subv. Régions : Projet infrastructure	75 000,00	75 000,00
2804131	Subv. Dpt : Bien mobilier, matériel	105 000,00	105 000,00
2804132	Subv. Dpt : Bâtiments, installations	40 000,00	40 000,00
2804141	Subv. Cne : Bien mobilier, matériel	850 000,00	850 000,00
2804142	Subv. Cne : Bâtiments, installations	65 500 000,00	65 500 000,00
2804143	Subv. Cne : Projet infrastructure	300,00	300,00
2804151	Subv. Grpt : Bien mobilier, matériel	15 000,00	15 000,00
2804152	Subv. Grpt : Bâtiments, installations	17 700 000,00	17 700 000,00
2804153	Subv. Grpt : Projet infrastructure	350 000,00	350 000,00
2804161	Subv. SPIC : Bien mobilier, matériel	110 000,00	110 000,00
2804162	Subv. SPIC : Bâtiments, installations	370 000,00	370 000,00
28041721	CCAS : Bien mobilier, matériel	2 000,00	2 000,00
28041722	CCAS : Bâtiments, installations	12 000,00	12 000,00
28041781	Autres EPL : Bien mobilier, matériel	1 800 000,00	1 800 000,00
28041782	Autres EPL : Bâtiments, installations	1 200 000,00	1 200 000,00
28041783	Autres EPL : Projet infrastructure	12 000,00	12 000,00
2804181	Autres org pub - Biens mob, mat, études	25 000,00	25 000,00
2804182	Autres org pub - Bât. et installations	880 000,00	880 000,00
2804183	Autres org pub-Proj infrastruct int nat.	1 260 000,00	1 260 000,00
280421	Privé - Biens mob., matériel et études	760 000,00	760 000,00
280422	Privé - Bâtiments et installations	6 200 000,00	6 200 000,00
280423	Privé : Projet infrastructure	80 000,00	80 000,00
280431	Subv. Scol : Bien mobilier, matériel	450 000,00	450 000,00
280432	Subv. Scol : Bâtiments, installations	230 000,00	230 000,00
2804412	Sub nat org pub - Bât. et installations	1 600 000,00	1 600 000,00
2804422	Sub nat privé - Bât. et installations	0,00	0,00
28051	Concessions et droits similaires	2 000 000,00	2 000 000,00
28128	Autres aménagements de terrains	1 500,00	1 500,00
281311	Bâtiments administratifs	3 000 000,00	3 000 000,00
281312	Bâtiments scolaires	16 500 000,00	16 500 000,00
281313	Bâtiments sociaux et médico-sociaux	1 800 000,00	1 800 000,00
281314	Bâtiments culturels et sportifs	1 100 000,00	1 100 000,00
281318	Autres bâtiments publics	1 300 000,00	1 300 000,00
281321	Immeubles de rapport	50 000,00	50 000,00
281328	Autres bâtiments privés	100 000,00	100 000,00

Art. (1)	Libellé (1)	Propositions nouvelles	Vote (2)
281351	Bâtiments publics	200 000,00	200 000,00
281352	Bâtiments privés	120,00	120,00
2814	Constructions sur sol d'autrui	4 500 000,00	4 500 000,00
28153	Réseaux divers	1 000 000,00	1 000 000,00
28157	Matériel et outillage techniques	500 000,00	500 000,00
28158	Autres inst., matériel, outil. techniques	3 000,00	3 000,00
2817312	Bâtiments scolaires (m. à dispo)	850 000,00	850 000,00
2817313	Bâtiments sociaux et médico-sociaux (mad)	4 000,00	4 000,00
2817314	Bâtiments culturels et sportifs (m. à di	90 000,00	90 000,00
28181	Installations générales, aménagt divers	90 000,00	90 000,00
28182	Matériel de transport	300 000,00	300 000,00
281831	Matériel informatique scolaire	1 400 000,00	1 400 000,00
281838	Autre matériel informatique	1 700 000,00	1 700 000,00
281841	Matériel de bureau et mobilier scolaire	600 000,00	600 000,00
281848	Autres matériels de bureau et mobiliers	500 000,00	500 000,00
28185	Matériel de téléphonie	30 000,00	30 000,00
28188	Autres immo. corporelles	300 000,00	300 000,00
481...	Charges à rép. sur plusieurs exercices		
024	Produits des cessions d'immobilisations	710 575,00	710 575,00
021	Virement de la section de fonctionnement	7 290 774,00	7 290 774,00

	Opérations de l'exercice III	Restes à réaliser en recettes de l'exercice précédent (3) (4)	Solde d'exécution R001 (3) (4)	Affectation R1068 (3)	TOTAL IV
Total ressources propres disponibles	164 825 693,00	0,00	0,00	0,00	164 825 693,00

	Montant	
Dépenses à couvrir par des ressources propres	II	60 411 625,00
Ressources propres disponibles	IV	164 825 693,00
Solde	V = IV - II (5)	104 414 068,00

(1) Les comptes 169, 26, 27, 28 et 481 sont à détailler conformément au plan de comptes.

(2) Crédits de l'exercice votés lors de la séance.

(3) Inscrire uniquement si le compte administratif est voté ou en cas de reprise anticipée des résultats de l'exercice précédent.

(4) Indiquer le montant correspondant figurant en II - Présentation générale du budget - vue d'ensemble.

(5) Indiquer le signe algébrique.

IV – ANNEXES

IV

ENGAGEMENTS HORS BILAN – ENGAGEMENTS DONNES ET RECUS
EMPRUNTS GARANTIS

C1.1

C1.1 – ETAT DES EMPRUNTS GARANTIS

Désignation du bénéficiaire	Année de mobilisation et profil d'amortissement de l'emprunt (1)		Objet de l'emprunt garanti	Organisme prêteur ou chef de file	Montant initial	Capital restant dû au 01/01/N	Durée résiduelle	Périodicité des remboursements (2)	Taux initial			Taux à la date de vote du budget (6)		Catégorie d'emprunt (7)	Indices ou devises pouvant modifier l'emprunt	Annuité garantie au cours de l'exercice	
	Année	Profil							Taux (3)	Index (4)	Taux actuariel (5)	Taux (3)	Index (4)			En intérêts (8)	En capital
Total des emprunts contractés par des collectivités ou des EP (hors logements sociaux)					3 363 604,73	2 571 564,86										79 960,19	195 873,12
HAUTE-GARONNE MONTAGNE	2006	P	1989/MON62912EUR001/STATION DU MOURTIS FINANCT INV	Société de Financement Local	44 650,00	7 544,84	1,41	A	F		3,930	F		A-1	EUR	296,51	699,73
HAUTE-GARONNE MONTAGNE	2006	P	1930/6906220/STATION DU MOURTIS INVESTISSEMENTS	CE de Tise et St Gaudens	44 700,00	14	3,18	A	F		3,120	F		A-1	EUR	575,11	431,22
HAUTE-GARONNE MONTAGNE	2007	P	2087/MON629130EUR001/TRVX ET EQUIPEMENTS STATION MOURTIS	Société de Financement Local	41 500,00	10 490,21	2,25	A	F		4,251	F		A-1	EUR	445,84	352,27
HAUTE-GARONNE MONTAGNE	2007	P	2088/7097839/TRVX ET EQUIPEMENTS STATION MOURTIS	CE de Tise et St Gaudens	42 000,00	10 670,21	2,16	A	F		4,350	F		A-1	EUR	464,16	406,40
HAUTE-GARONNE MONTAGNE	2009	P	2568/7582285/3 EME TRANCHE STATION MOURTIS	CE de Tise et St Gaudens	100 000,00	41 574,87	4,74	T	F		4,919	F		A-1	EUR	1 672,93	536,30
HAUTE-GARONNE MONTAGNE	2009	P	2570/MON629131EUR001/STATION DE SKI MOURTIS 3EME TRANCHE	Société de Financement Local	100 000,00	41 593,25	4,83	S	F		4,929	F		A-1	EUR	1 934,92	537,99
HAUTE-GARONNE MONTAGNE	2009	P	2672/00458089/TD4YE019PRVSTATION DE SKI MOURTIS 3EME TRANCHE	Caisse Nat CREDIT AGRICOLE	100 000,00	71,16	4,80	A	F		4,999	F		A-1	EUR	2 085,56	549,67
HAUTE-GARONNE MONTAGNE	2010	P	2784/MON629132EUR001/PROGRAMME INVESTISSEMENT 2009 MOURTIS	Société de Financement Local	60 000,00	27 834,93	5,74	S	F		3,650	F		A-1	EUR	948,15	241,89
HAUTE-GARONNE MONTAGNE	2014	P	3473/00000018811/TRAVAUX TELESKI DES SOURCES MOURTIS	Caisse Nat CREDIT AGRICOLE	40 000,00	268,04	9,50	A	F		4,152	F		A-1	EUR	1 214,62	420,86
HAUTE-GARONNE MONTAGNE	2013	P	3332/1M6Q7012PR/PROGRAMME TRVX STATION DU MOURTIS	Caisse Nat CREDIT AGRICOLE	55 000,00	34 060,87	7,29	A	F		4,802	F		A-1	EUR	1 634,92	562,52
HAUTE-GARONNE MONTAGNE	2012	P	3333/6312265/PROGRAMME TRVX STATION MOURTIS	CE de Tise et St Gaudens	55 000,00	34 617,70	7,91	A	F		5,400	F		A-1	EUR	1 869,36	573,70

Désignation du bénéficiaire	Année de mobilisation et profil d'amortissement de l'emprunt (1)		Objet de l'emprunt garanti	Organisme prêteur ou chef de file	Montant initial	Capital restant dû au 01/01/N	Durée résiduelle	Périodicité des remboursements (2)	Taux initial			Taux à la date de vote du budget (6)			Catégorie d'emprunt (7)	Indices ou devises pouvant modifier l'emprunt	Annuité garantie au cours de l'exercice	
	Année	Profil							Taux (3)	Index (4)	Taux actu-riel (5)	Taux (3)	Index (4)	Niveau de taux			En intérêts (8)	En capital
HAUTE-GARONNE MONTAGNE	2016	P	3697/0000021334/1/TELESIEGE CECIRE A BAGNERES DE LUCHON	CREDIT AGRICOLE PYRENEES GASCO	500 243,10	403 629,39	11,42	T	F	3,187		F	3,150	A-1	EUR	12 366,85	29 608,43	
HAUTE-GARONNE MONTAGNE	2016	P	3699/46571067/TELESIEGE CECIRE A BAGNERES DE LUCHON	CE de Tise et St Gaudens	500	444 497,05	16,50	A	F	3,300		F	3,300	A-1	EUR	14 668,40	19 913,05	
HAUTE-GARONNE MONTAGNE	2016	P	3699/MON622727EUR/0523654/TELESIEGE CECIRE A BAGNERES DE LUCHON	BANQUE POSTALE	439 361,36	403 633,75	11,41	T	F	3,190		F	3,150	A-1	EUR	12 367,00	29 608,33	
HAUTE-GARONNE MONTAGNE	2014	P	3489/0216368/TRAVAUX INV STATION SUPERBAGNERES	CE de Tise et St Gaudens	172	127 504,31	9,17	A	F	4,650		F	4,650	A-1	EUR	5 928,95	10 303,96	
HAUTE-GARONNE MONTAGNE	2014	P	3489/0000014624/TRAVAUX INV STATION SUPERBAGNERES	Caisse Nat CREDIT	172	119 062,42	9,17	T	F	4,370		F	4,300	A-1	EUR	4 948,36	10 720,50	
HAUTE-GARONNE MONTAGNE	2017	P	4130/4953920/TRAVAUX INV COMPL SUPERBAGNERES	CE de Tise et St Gaudens	179	151 244,36	12,21	T	F	2,643		F	2,520	A-1	EUR	3 710,96	10 677,60	
HAUTE-GARONNE MONTAGNE	2017	P	4131/MON62728EUR/0523655/TRAVAUX INV COMPL SUPERBAGNERES	BANQUE POSTALE	169	156 288,67	12,66	T	F	2,530		F	2,510	A-1	EUR	3 828,55	10 549,75	
MUSEE FORUM DE LAURIGNACIEN	2016	P	4024/00000275548/INVESTISSEMENT MUSEE D'AURIGNAC	Caisse Nat CREDIT	547	471 600,51	16,67	T	F	1,914		F	1,900	A-1	EUR	8 789,02	24 149,94	
Total des emprunts autres que ceux contractés par des collectivités ou des EP (hors logements sociaux)					4 420 939,56	1 753 267,67										64 589,15	272 096,75	
LIGUE DE L'ENSEIGNEMENT 31	2012	P	2687/2010106/PROGR DOMAINE D'ARIANE MONDONVILLE	CE de Tise et St Gaudens	900	649 374,80	12,84	T	F	3,331		F	3,290	A-1	EUR	20 865,56	40 729,96	
SPL PEYRAGUDES	2001	P	806/485723000/TELESIEGE DEBRAYABLE AU CAP DE PALES	Caisse region, CA Mutual TLSE	3 170	849 869,02	3,12	A	F	3,820		F	3,258	A-1	EUR	39 620,90	209 043,53	
SPL PEYRAGUDES	2015	P	3733/0000035095/PROGRAMME INVESTISSEMENT	CREDIT AGRICOLE PYRENEES GASCO	350	254 023,85	10,24	T	F	1,680		F	1,670	A-1	EUR	4 102,69	22 323,26	
Total des emprunts contractés pour des opérations de logement social					1 382 330 372,66	1 096 805 698,38										24 260 537,20	39 508 033,89	

Désignation du bénéficiaire	Année de mobilisation et profit d'amortissement de l'emprunt (1)		Objet de l'emprunt garanti	Organisme prêteur ou chef de file	Montant initial	Capital restant dû au 01/01/N	Durée résiduelle	Périodicité des remboursements (2)	Taux initial			Taux à la date de vote du budget (6)			Catégorie d'emprunt (7)	Indices ou devises pouvant modifier l'emprunt	Annuité garantie au cours de l'exercice	
	Année	Profit							Taux (3)	Index (4)	Taux actu-riiel (5)	Taux (3)	Index (4)	Niveau de taux			En intérêts (6)	En capital
3 F OCCITANIE	2011	P	2658/1163912/TERRAIN LEGUEVIN SDE TRANCHE	CDC	346 010,00	306 482,73	41,72	A	F	2,023	F	1,850	A-1	EUR	5 660,56	395,58		
3 F OCCITANIE	2011	P	2659/1163911/17 LOG PLUS LEGUEVIN SDE TRANCHE	CDC	1 037 960,00	875 450,75	31,73	A	F	2,058	F	1,850	A-1	EUR	16 195,84	136,41		
3 F OCCITANIE	2011	P	2660/1163915/TERRAIN LEGUEVIN SDE TRANCHE	CDC	76 930,00	66 824,58	41,72	A	F	1,141	F	1,050	A-1	EUR	701,66	325,80		
3 F OCCITANIE	2011	P	2681/1163914/5 LOG PLAI SDE TRANCHE RAMONVILLE	CDC	230 930,00	190 934,74	31,73	A	F	1,161	F	1,050	A-1	EUR	2 004,81	245,14		
3 F OCCITANIE	2011	P	2662/1163780/TERRAIN LEGUEVIN TRANCHE 1	CDC	229 180,00	202 985,88	41,72	A	F	2,023	F	1,850	A-1	EUR	3 755,24	573,76		
3 F OCCITANIE	2011	P	2663/1163779/11 LOG PLUS 1ERE TRANCHE LEGUEVIN	CDC	687 470,00	579 635,55	31,73	A	F	2,058	F	1,850	A-1	EUR	10 725,96	661,56		
3 F OCCITANIE	2011	P	2664/1163782/TERRAIN 1ERE TRANCHE LEGUEVIN	CDC	13 060,00	11 422,05	41,72	A	F	1,053	F	1,050	A-1	EUR	119,93	217,92		
3 F OCCITANIE	2010	P	2665/1163781/1 LOG PLAI 1ERE TRANCHE LEGUEVIN	CDC	39 270,00	32 468,73	31,73	A	F	1,103	F	1,050	A-1	EUR	340,92	891,95		
3 F OCCITANIE	2011	P	2668/1164744/TERRAIN CEPET	CDC	134 120,00	118 790,74	40,99	A	F	2,023	F	1,850	A-1	EUR	2 197,63	2 091,43		
3 F OCCITANIE	2011	P	2667/1164743/10 LOG PLUS CEPET	CDC	402 430,00	339 423,14	31,00	A	F	2,058	F	1,850	A-1	EUR	6 279,33	582,56		
3 F OCCITANIE	2011	P	2669/1164746/TERRAIN CEPET	CDC	8 470,00	7 357,38	40,99	A	F	1,141	F	1,050	A-1	EUR	77,25	145,87		
3 F OCCITANIE	2011	P	2669/1164745/1 LOG PLAI CEPET	CDC	25 340,00	20 851,34	31,00	A	F	1,161	F	1,050	A-1	EUR	219,98	575,55		
3 F OCCITANIE	2013	P	3049/1194901/TERRAIN A VILLENEUVE LES BOULOC	CDC	45 219,75	41 871,03	43,22	A	F	1,800	F	1,800	A-1	EUR	750,06	629,10		
3 F OCCITANIE	2013	P	3049/1194897/4 LOG PLAI A VILLENEUVE LES BOULOC	CDC	213 831,42	189 739,97	33,22	A	F	1,600	F	1,600	A-1	EUR	3 035,94	243,07		
3 F OCCITANIE	2014	P	3336/5018981/TERRAIN A GRENADE	CDC	343 922,60	321 824,08	44,13	A	F	1,850	F	1,850	A-1	EUR	5 955,59	646,87		
3 F OCCITANIE	2014	P	3336/5018980/22 LOG PLUS A GRENADE	CDC	1 361 250,10	1 240 469,78	34,14	A	F	1,850	F	1,850	A-1	EUR	22 948,69	513,11		
3 F OCCITANIE	2014	P	3340/5018983/TERRAIN A GRENADE	CDC	81 487,00	75 118,91	44,13	A	F	1,050	F	1,050	A-1	EUR	788,73	314,43		
3 F OCCITANIE	2012	P	2847/1193891/TERRAIN A MONTASTRUC LA CONSEILLERE	CDC	361 723,24	334 432,60	41,99	A	F	2,600	F	2,600	A-1	EUR	8 695,25	314,53		
3 F OCCITANIE	2012	P	2848/1193887/35 LOG PLUS MONTASTRUC LA CONSEILLERE	CDC	1 957 990,41	1 742 914,99	32,00	A	F	2,600	F	2,600	A-1	EUR	45 315,79	002,44		
3 F OCCITANIE	2012	P	2849/1193893/TERRAIN A MONTASTRUC LA CONSEILLERE	CDC	86 374,52	78 396,12	41,99	A	F	1,800	F	1,800	A-1	EUR	1 411,13	223,30		

Désignation du bénéficiaire	Année de mobilisation et profil d'amortissement de l'emprunt (1)		Objet de l'emprunt garanti	Organisme prêteur ou chef de file	Montant initial	Capital restant dû au 01/01/N	Durée résiduelle	Périodicité des remboursements (2)	Taux initial			Taux à la date de vote du budget (6)			Catégorie d'emprunt (7)	Indices ou devises pouvant modifier l'emprunt	Annuité garantie au cours de l'exercice	
	Année	Profil							Index (4)	Taux actuariel (5)	Taux (3)	Index (4)	Niveau de taux	En intérêts (8)			En capital	
3 F OCCITANIE	2012	P	2850/1193892/9 LOG PLAI MONTASTRUC LA CONSEILLERE	CDC	467 530,56	407 819,08	32,00	A	F	1,800	F	1,800	A-1	EUR	7 340,73	9 156,72		
3 F OCCITANIE	2012	P	2851/1193839/TERRAIN A CAZERES	CDC	533 389,54	493 147,32	41,97	A	F	2,600	F	2,600	A-1	EUR	12 821,83	6 352,11		
3 F OCCITANIE	2012	P	2852/1193834/20 LOG PLUS A CAZERES	CDC	1 600 168,63	1 424 398,13	31,98	A	F	2,600	F	2,600	A-1	EUR	37 034,35	27 788,51		
3 F OCCITANIE	2012	P	2853/1193843/TERRAIN A CAZERES	CDC	164 074,49	148 918,59	41,97	A	F	1,800	F	1,800	A-1	EUR	2 690,55	2 323,73		
3 F OCCITANIE	2012	P	2854/1193841/7 LOG PLAI CAZERES	CDC	492 222,75	429 349,25	31,98	A	F	1,800	F	1,800	A-1	EUR	7 728,29	9 640,16		
3 F OCCITANIE	2012	P	2855/1187435/TERRAIN A REVEL	CDC	227 275,36	210 129,30	41,97	A	F	2,600	F	2,600	A-1	EUR	5 463,34	2 710,87		
3 F OCCITANIE	2012	P	2856/1187434/16 LOG PLUS REVEL	CDC	1 001 349,11	891 355,95	31,98	A	F	2,600	F	2,600	A-1	EUR	23 175,26	17 389,41		
3 F OCCITANIE	2012	P	2857/1187437/TERRAIN A REVEL	CDC	56 272,28	52 889,69	41,97	A	F	1,800	F	1,800	A-1	EUR	952,01	825,29		
3 F OCCITANIE	2012	P	2858/1187436/8 LOG PLAI REVEL	CDC	256 743,72	223 948,87	31,98	A	F	1,800	F	1,800	A-1	EUR	4 031,08	5 028,31		
3 F OCCITANIE	2013	P	3042/1194816/TERRAIN A RAMONVILLE ST AGNE	CDC	167 628,82	156 930,83	43,38	A	F	2,600	F	2,600	A-1	EUR	4 080,20	1 948,76		
3 F OCCITANIE	2013	P	3043/1194814/10 LOG PLUS A RAMONVILLE ST AGNE	CDC	699 169,07	631 595,67	33,39	A	F	2,400	F	2,400	A-1	EUR	15 159,30	12 226,95		
3 F OCCITANIE	2013	P	3044/1194818/TERRAIN A RAMONVILLE ST AGNE	CDC	43 679,76	40 252,77	43,38	A	F	1,800	F	1,800	A-1	EUR	724,65	607,68		
3 F OCCITANIE	2013	P	3045/1194817/4 LOG PLAI A RAMONVILLE ST AGNE	CDC	182 181,72	161 556,12	33,39	A	F	1,600	F	1,600	A-1	EUR	2 586,50	3 615,04		
3 F OCCITANIE	2013	P	3046/1194893/TERRAIN A VILLENEUVE LES BOULOC	CDC	95 469,18	89 394,98	43,22	A	F	2,600	F	2,600	A-1	EUR	2 324,27	1 110,11		
3 F OCCITANIE	2013	P	3047/1194889/7 LOG PLUS A VILLENEUVE LES BOULOC	CDC	451 583,91	407 921,11	33,22	A	F	2,400	F	2,400	A-1	EUR	9 790,11	7 896,67		
3 F OCCITANIE	2014	P	3341/5018982/5 LOG PLAI A GRENADE	CDC	333 307,80	298 851,81	34,14	A	F	1,050	F	1,050	A-1	EUR	3 137,95	7 109,78		
3 F OCCITANIE	2010	P	2478/1150211/TERRAIN RAMONVILLE ST AGNE	CDC	76 440,00	67 305,34	39,97	A	F	1,850	F	1,850	A-1	EUR	1 245,11	1 111,38		
3 F OCCITANIE	2010	P	2479/1156619/4 LOG VEFA AV TOLOSANE RAMONVILLE	CDC	229 250,00	196 884,21	25,14	A	F	3,100	F	3,100	A-1	EUR	6 103,41	4 445,67		
3 F OCCITANIE	2011	P	2653/1162316/TERRAIN RAMONVILLE	CDC	122 080,00	108 126,86	41,72	A	F	2,023	F	2,023	A-1	EUR	2 000,35	1 903,68		
3 F OCCITANIE	2011	P	2654/1162314/11 LOG PLUS RAMONVILLE	CDC	597 186,60	503 687,61	31,73	A	F	2,058	F	2,058	A-1	EUR	9 318,22	12 736,12		

Désignation du bénéficiaire	Année de mobilisation et profil d'amortissement de l'emprunt (1)		Objet de l'emprunt garanti	Organisme prêteur ou chef de file	Montant initial	Capital restant dû au 01/01/N	Durée résiduelle	Périodicités des remboursements (2)	Taux initial			Taux à la date de vote du budget (6)			Catégorie d'emprunt (7)	Indices ou devises pouvant modifier l'emprunt	Annuité garantie au cours de l'exercice	
	Année	Profil							Taux (3)	Index (4)	Taux actuariel (5)	Taux (3)	Index (4)	Niveau de taux			En intérêts (8)	En capital
3 F OCCITANIE	2011	P	2655/1162323/TERRAIN RAMONVILLE	CDC	7 560,00	6 566,93	41,72	A	F	1,141		F	1,050	A-1	EUR	69,95	130,29	
3 F OCCITANIE	2011	P	2656/1162321/1 LOG PLAI RAMONVILLE	CDC	33 898,00	28	31,73	A	F	1,161		F	1,050	A-1	EUR	294,01	765,20	
3 F OCCITANIE	2011	P	2657/1162331/PRET ENERGIE PERFORMANCE	CDC	62 370,00	000,69	31,73	A	F	1,050		F	0,950	A-1	EUR	488,52	1	
3 F OCCITANIE	2019	P	4504/5207423/1 PLAI VEFA ROUTE DE NARBONNE AUZEVILLE	CDC	42 039,20	42	39,70	A	V	0,000	LIVRET A	V	0,550	A-1	EUR	231,22	835,83	
3 F OCCITANIE	2016	P	3962/5123713/5 LOG PLAI VEFA PLACE BOMBAIL/RUE DES ECOLES	CDC	208	194	36,93	A	V	0,551	LIVRET A	V	0,550	A-1	EUR	1 067,74	4	
3 F OCCITANIE	2015	P	3963/5123714/TERRAIN VEFA PLAI PLACE BOMBAIL/RUE DES ECOLES	CDC	215,00	133,81	56,92	A	V	1,130	LIVRET A	V	1,130	A-1	EUR	1 066,15	1	
3 F OCCITANIE	2016	P	3964/5123715/13 LOG PLUS VEFA PLACE BOMBAIL/RUE DES ECOLES	CDC	328	309	36,93	A	V	1,350	LIVRET A	V	1,350	A-1	EUR	4 179,90	6	
3 F OCCITANIE	2016	P	3965/5123716/TERRAIN VEFA PL. BOMBAIL /RUE DES ECOLES	CDC	247	238	56,92	A	V	1,130	LIVRET A	V	1,130	A-1	EUR	2 696,48	3	
3 F OCCITANIE	2019	P	4487/5163201/12 LOG PLAI VEFA MERVILLE	CDC	718	718	39,27	A	V	0,000	LIVRET A	V	0,550	A-1	EUR	3 951,65	14	
3 F OCCITANIE	2018	P	4208/5158043/TERRAIN A MERVILLE	CDC	35 361,20	744,84	46,20	A	V	0,551	LIVRET A	V	0,550	A-1	EUR	191,10	619,75	
3 F OCCITANIE	2018	P	4209/5158041/3 LOG PLUS A MERVILLE	CDC	169	166	38,21	A	V	1,350	LIVRET A	V	1,350	A-1	EUR	2 250,03	3	
3 F OCCITANIE	2018	P	4207/5158042/TERRAIN A MERVILLE	CDC	63 434,70	900,50	48,20	A	V	1,350	LIVRET A	V	1,350	A-1	EUR	844,26	908,66	
3 F OCCITANIE	2016	P	3917/5068615/TERRAIN VEFA PLAISANCE DU TOUCH	CDC	322	310	56,71	A	V	1,130	LIVRET A	V	1,130	A-1	EUR	3 511,78	3	
3 F OCCITANIE	2016	P	3918/5068614/11 LOG PLAI VEFA PLAISANCE DU TOUCH	CDC	545	508	36,72	A	V	0,551	LIVRET A	V	0,550	A-1	EUR	2 794,94	12	
3 F OCCITANIE	2016	P	3920/5068616/20 LOG VEFA PLAISANCE DU TOUCH	CDC	700	663	36,72	A	V	1,860	LIVRET A	V	1,860	A-1	EUR	12	12	
3 F OCCITANIE	2016	P	3921/5068613/TERRAIN VEFA PLAISANCE DU TOUCH	CDC	826	797	56,71	A	V	1,130	LIVRET A	V	1,130	A-1	EUR	9 011,08	10	
3 F OCCITANIE	2016	P	3922/5068612/27 LOG PLUS VEFA PLAISANCE DU TOUCH	CDC	1 906	1 514	36,72	A	V	1,350	LIVRET A	V	1,350	A-1	EUR	20	31	
3 F OCCITANIE	2016	P	3923/5081303/TERRAIN VEFA GRENADE SUR GARONNE	CDC	37 447,20	35	46,77	A	V	0,551	LIVRET A	V	0,550	A-1	EUR	436,39	817,25	
3 F OCCITANIE	2016	P	3935/5086311/TERRAIN VEFA DAUX	CDC	31 273,20	29	46,77	A	V	0,551	LIVRET A	V	0,550	A-1	EUR	162,86	554,15	
3 F OCCITANIE	2016	P	3936/5086318/1 LOG PLAI VEFA DAUX	CDC	68 068,40	63	36,78	A	V	0,551	LIVRET A	V	0,550	A-1	EUR	349,06	1	
						465,98										551,39		

CONSEIL DEPARTEMENTAL HAUTE GARONNE - BUDGET PRINCIPAL - BP - 2020

Désignation du bénéficiaire	Année de mobilisation et profil d'amortissement de l'emprunt (1)		Objet de l'emprunt garanti	Organisme prêteur ou chef de file	Montant initial	Capital restant dû au 01/01/N	Durée résiduelle	Périodicité des remboursements (2)	Taux initial			Taux à la date de vote du budget (6)			Catégorie d'emprunt (7)	Indices ou devises pouvant modifier l'emprunt	Annuité garantie au cours de l'exercice	
	Année	Profil							Taux (3)	Index (4)	Taux actu-riel (5)	Taux (3)	Index (4)	Niveau de taux			En intérêts (8)	En capital
3 F OCCITANIE	2016	P	3637/5086315/TERRAIN VEFA DAUX	CDC	62 566,00	59 877,22	46,77	A	V	LIVRET A	1,350	V	LIVRET A	1,350	A-1	EUR	808,35	920,56
3 F OCCITANIE	2016	P	3939/5086318/2 LOG PLUS VEFA DAUX	CDC	85 366,40	80 429,62	36,78	A	V	LIVRET A	1,350	V	LIVRET A	1,350	A-1	EUR	1 085,80	690,23
3 F OCCITANIE	2016	P	3924/5081302/2 LOG PLAI VEFA PLAISANCE DU TOUCH	CDC	139 712,30	269,62	36,77	A	V	LIVRET A	0,551	V	LIVRET A	0,550	A-1	EUR	7 16,45	3 184,20
3 F OCCITANIE	2016	P	3925/5081304/7 TERRAIN VEFA GRENADE SUR GARONNE	CDC	121 281,30	069,21	46,77	A	V	LIVRET A	1,350	V	LIVRET A	1,350	A-1	EUR	1 586,94	784,48
3 F OCCITANIE	2016	P	3928/5081305/6 LOG PLUS VEFA GRENADE SUR GARONNE	CDC	374 985,50	281,03	36,77	A	V	LIVRET A	1,350	V	LIVRET A	1,350	A-1	EUR	4 769,30	7 424,19
3 F OCCITANIE	2017	P	4071/5087115/2 LOG PLAI VEFA PLAISANCE DU TOUCH	CDC	135 379,30	292,42	37,37	A	V	LIVRET A	0,551	V	LIVRET A	0,550	A-1	EUR	711,11	3 088,57
3 F OCCITANIE	2017	P	4072/5087114/7 TERRAIN VEFA PLAISANCE-DU TOUCH	CDC	62 219,50	60 726,60	57,36	A	V	LIVRET A	1,080	V	LIVRET A	1,080	A-1	EUR	655,84	758,57
3 F OCCITANIE	2017	P	4073/5087113/4 LOG PLUS VEFA PLAISANCE-DU TOUCH	CDC	187 124,70	958,84	37,37	A	V	LIVRET A	1,350	V	LIVRET A	1,350	A-1	EUR	2 429,44	3 656,65
3 F OCCITANIE	2017	P	4074/5087112/7 TERRAIN PLUS VEFA PLAISANCE DU TOUCH	CDC	124 439,70	453,89	57,36	A	V	LIVRET A	1,080	V	LIVRET A	1,080	A-1	EUR	1 311,70	517,14
3 F OCCITANIE	2018	P	4150/5170899/1 LOG PLAI CH DE LA MOULINE DAUX	CDC	55 844,60	734,30	38,44	A	V	LIVRET A	0,551	V	LIVRET A	0,550	A-1	EUR	301,04	1 123,49
3 F OCCITANIE	2018	P	4151/5170800/7 TERRAIN PLAI FONCIER CH DE LA MOULINE	CDC	15 175,30	041,01	58,43	A	V	LIVRET A	1,130	V	LIVRET A	1,130	A-1	EUR	169,96	137,33
3 F OCCITANIE	2018	P	4152/5170897/1 LOG PLUS CH DE LA MOULINE DAUX	CDC	62 414,80	402,47	38,44	A	V	LIVRET A	1,350	V	LIVRET A	1,350	A-1	EUR	828,93	1 035,27
3 F OCCITANIE	2018	P	4153/5170898/7 TERRAIN PLUS FONCIER CH DE LA MOULINE	CDC	21 729,40	537,12	48,43	A	V	LIVRET A	1,130	V	LIVRET A	1,130	A-1	EUR	243,37	196,64
3 F OCCITANIE	2018	P	4154/5119867/1 LOG PLAI RUE DU 19 MARS 1962	CDC	197 134,70	715,11	38,14	A	V	LIVRET A	0,551	V	LIVRET A	0,550	A-1	EUR	1 059,93	443,90
3 F OCCITANIE	2018	P	4155/5119669/7 TERRAIN PLAI FONCIER RUE DU 19 MARS 1962	CDC	84 511,00	037,93	48,13	A	V	LIVRET A	0,551	V	LIVRET A	0,550	A-1	EUR	456,71	1 481,17
3 F OCCITANIE	2018	P	4156/19 LOG PLUS RUE DU 19 MARS 1962	CDC	413 517,30	652,65	38,14	A	V	LIVRET A	1,350	V	LIVRET A	1,350	A-1	EUR	5 476,31	970,83
3 F OCCITANIE	2017	P	4089/5115635/5 LOG PLAI VEFA SEYSSSES	CDC	326 016,60	356,36	37,64	A	V	LIVRET A	0,551	V	LIVRET A	0,550	A-1	EUR	1 712,47	7 389,64
3 F OCCITANIE	2017	P	4084/5115636/6 LOG PLAI FONCIER VEFA SEYSSSES	CDC	155 988,00	269,00	57,63	A	V	LIVRET A	1,100	V	LIVRET A	1,100	A-1	EUR	1 674,96	890,24
3 F OCCITANIE	2017	P	4086/5115633/11 LOG PLUS VEFA SEYSSSES	CDC	452 575,90	244,69	37,64	A	V	LIVRET A	1,350	V	LIVRET A	1,350	A-1	EUR	5 875,80	8 841,48
3 F OCCITANIE	2017	P	4090/5115634/11 LOG PLAI FONCIER VEFA SEYSSSES	CDC	319 662,90	031,88	57,63	A	V	LIVRET A	1,100	V	LIVRET A	1,100	A-1	EUR	3 432,35	873,50

Désignation du bénéficiaire	Année de mobilisation et profil d'amortissement de l'emprunt (1)		Objet de l'emprunt garanti	Organisme prêteur ou chef de file	Montant initial	Capital restant dû au 01/01/N	Durée résiduelle	Périodicités des remboursements (2)	Taux initial			Taux à la date de vote du budget (6)			Catégorie d'emprunt (7)	Indices ou devises pouvant modifier l'emprunt	Annuité garantie au cours de l'exercice	
	Année	Profil							Taux (3)	Index (4)	Taux actuariel (5)	Taux (3)	Index (4)	Niveau de taux			En intérêts (8)	En capital
3 F OCCITANIE	2017	P	4097/5132120/3 LOG PLAI VEFA LAPEYROUSE-FOSSAT	CDC	52 423,80	288,28	37,64	A	V	LIVRET A	0,551	V	LIVRET A	0,550	A-1	EUR	485,48	094,92
3 F OCCITANIE	2017	P	4098/5132119/3 LOG PLAI FONCIER VEFA LAPEYROUSE-FOSSAT	CDC	57 988,50	642,00	57,63	A	V	LIVRET A	1,160	V	LIVRET A	1,160	A-1	EUR	657,05	690,07
3 F OCCITANIE	2017	P	4099/5132370/8 LOG PLUS VEFA LAPEYROUSE-FOSSAT	CDC	337	628,14	37,64	A	V	LIVRET A	1,350	V	LIVRET A	1,350	A-1	EUR	4 382,46	594,40
3 F OCCITANIE	2017	P	4100/5132121/8 LOG PLUS FONCIER VEFA LAPEYROUSE-FOSSAT	CDC	192	936,20	57,63	A	V	LIVRET A	1,160	V	LIVRET A	1,160	A-1	EUR	2 180,06	289,84
3 F OCCITANIE	2014	P	3492/5004728/7 TERRAIN A PLAISANCE-DU-TOUCH	CDC	248	799,60	44,74	A	V	LIVRET A	0,781	V	LIVRET A	0,750	A-1	EUR	1 711,00	280,96
3 F OCCITANIE	2014	P	3493/5004727/12 LOG PLUS A PLAISANCE-DU-TOUCH	CDC	552	971,15	34,75	A	V	LIVRET A	0,783	V	LIVRET A	0,750	A-1	EUR	3 698,14	372,33
3 F OCCITANIE	2014	P	3494/5004730/7 TERRAIN A PLAISANCE-DU-TOUCH	CDC	84 584,80	219,94	44,74	A	V	LIVRET A	0,781	V	LIVRET A	0,750	A-1	EUR	444,15	111,27
3 F OCCITANIE	2014	P	3495/5004729/4 LOG PLAI A PLAISANCE-DU-TOUCH	CDC	157	290,70	34,75	A	V	LIVRET A	0,783	V	LIVRET A	0,750	A-1	EUR	1 051,92	519,27
3 F OCCITANIE	2018	P	4159/5135699/2 LOGTS PLAI RUE DES MESANGES	CDC	133	745,50	38,17	A	V	LIVRET A	0,590	V	LIVRET A	0,550	A-1	EUR	719,11	014,95
3 F OCCITANIE	2018	P	4159/7TERRAIN PLAI FONCIER RUE DES MESANGES	CDC	59 462,20	761,80	58,16	A	V	LIVRET A	1,170	V	LIVRET A	1,120	A-1	EUR	658,13	708,25
3 F OCCITANIE	2018	P	4160/5135886/5 LOG PLUS RUE DES MESANGES	CDC	240	672,01	38,17	A	V	LIVRET A	1,440	V	LIVRET A	1,350	A-1	EUR	3 180,22	628,86
3 F OCCITANIE	2018	P	4161/03/01/2017/TERRAIN PLUS FONCIER RUE DES MESANGES	CDC	148	659,50	58,16	A	V	LIVRET A	1,170	V	LIVRET A	1,120	A-1	EUR	1 645,33	779,62
3 F OCCITANIE	2014	P	3641/5061347/TERRAIN A PLAISANCE-DU-TOUCH	CDC	81 253,20	904,50	44,29	A	V	LIVRET A	0,775	V	LIVRET A	0,750	A-1	EUR	559,61	400,15
3 F OCCITANIE	2014	P	3642/5061348/4 LOG PLAI A PLAISANCE-DU-TOUCH	CDC	188	972,52	34,30	A	V	LIVRET A	0,781	V	LIVRET A	0,750	A-1	EUR	1 259,80	4
3 F OCCITANIE	2014	P	3643/5061346/8 LOG PLUS A PLAISANCE-DU-TOUCH	CDC	372	838,90	34,30	A	V	LIVRET A	0,862	V	LIVRET A	0,750	A-1	EUR	2 513,38	8
3 F OCCITANIE	2014	P	3644/5061345/7 TERRAIN A PLAISANCE-DU-TOUCH	CDC	163	873,50	44,29	A	V	LIVRET A	0,842	V	LIVRET A	0,750	A-1	EUR	1 136,49	408,65
3 F OCCITANIE	2018	P	4157/5118670/TERRAIN PLUS FONCIER RUE DU 19 MARS 1962	CDC	257	145,70	48,13	A	V	LIVRET A	1,350	V	LIVRET A	1,350	A-1	EUR	3 422,41	841,03
3 F OCCITANIE	2015	P	3725/5020289/4 LOG PLAI EN VEFA POMPERTUZAT	CDC	292	205,23	35,13	A	F		0,800	F		0,800	A-1	EUR	2 137,64	434,23
3 F OCCITANIE	2015	P	3726/5020288/TERRAIN A POMPERTUZAT	CDC	120	604,22	45,12	A	V	LIVRET A	0,752	V	LIVRET A	0,750	A-1	EUR	844,53	2
3 F OCCITANIE	2015	P	3727/5020287/8 LOG PLUS EN VEFA POMPERTUZAT	CDC	495	884,90	35,13	A	V	LIVRET A	0,794	V	LIVRET A	0,750	A-1	EUR	3 407,33	098,97

Désignation du bénéficiaire	Année de mobilisation et profil d'amortissement de l'emprunt (1)		Objet de l'emprunt garanti	Organisme prêteur ou chef de file	Montant initial	Capital restant dû au 01/01/N	Durée résiduelle	Périodicité des remboursements (2)	Taux initial			Taux à la date de vote du budget (6)			Catégorie d'emprunt (7)	Indices ou devises pouvant modifier l'emprunt	Annuité garantie au cours de l'exercice		
	Année	Profil							Taux (3)	Index (4)	Taux actualisé (5)	Taux (3)	Index (4)	Niveau de taux			En intérêts (8)	En capital	
3 F OCCITANIE	2015	P	3728/5020288/TERRAIN A POMPERTUZAT	CDC	230 511,40	215 804,51	48,12	A	V	LIVRET A	0,786		V	LIVRET A	0,750	A-1	EUR	1 618,53	3 945,98
3 F OCCITANIE	2015	P	3729/5060540/3 LOG PLAI VEFA A PLAISANCE DU TOUCH	CDC	138 342,76	126 293,90	35,66	A	V	LIVRET A	0,750		V	LIVRET A	0,750	A-1	EUR	947,21	3 068,91
3 F OCCITANIE	2015	P	3730/5060541/TERRAIN A PLAISANCE DU TOUCH	CDC	57 153,05	54 892,45	55,65	A	F		1,410		F		1,410	A-1	EUR	770,60	647,34
3 F OCCITANIE	2015	P	3731/5060539/9 LOG PLUS VEFA A PLAISANCE DU TOUCH	CDC	332 551,43	303 588,08	35,66	A	V	LIVRET A	0,750		V	LIVRET A	0,750	A-1	EUR	2 276,91	7 377,11
3 F OCCITANIE	2015	P	3732/5060538/TERRAIN A PLAISANCE DU TOUCH	CDC	166 013,04	157 109,25	55,65	A	V	LIVRET A	0,750		V	LIVRET A	0,750	A-1	EUR	1 178,32	2 267,84
3 F OCCITANIE	2018	P	4204/5158044/2 LOG PLAI MERVILLE	CDC	126 163,80	123 335,32	38,21	A	V	LIVRET A	0,551		V	LIVRET A	0,550	A-1	EUR	678,34	2 844,04
3 F OCCITANIE	2018	P	4225/5177049/7 LOGTS PLAI LE CARRE DES ARTS SEYSES	CDC	250 437,60	245 458,37	38,34	A	V	LIVRET A	0,000		V	LIVRET A	0,550	A-1	EUR	1 350,02	5 038,39
3 F OCCITANIE	2018	P	4323/5177050/TERRAIN PLAI LE CARRE DES ARTS SEYSES	CDC	123 248,30	122 162,89	58,33	A	V	LIVRET A	0,000		V	LIVRET A	1,140	A-1	EUR	1 392,66	1 110,14
3 F OCCITANIE	2017	P	4007/5102163/4 LOG PLAI MONTLAUR	CDC	215 797,40	206 094,79	37,12	A	V	LIVRET A	0,551		V	LIVRET A	0,550	A-1	EUR	1 133,52	4 891,36
3 F OCCITANIE	2018	P	4253/5132700/11 LOG PLAI A GRAGNAGUE	CDC	616 721,70	602 895,31	38,41	A	V	LIVRET A	0,551		V	LIVRET A	0,550	A-1	EUR	3 315,92	13 902,43
3 F OCCITANIE	2018	P	4254/5132701/TERRAIN PLAI A GRAGNAGUE	CDC	174 897,80	171 845,25	48,40	A	V	LIVRET A	0,551		V	LIVRET A	0,550	A-1	EUR	945,17	3 065,32
3 F OCCITANIE	2018	P	4255/5132708/25 LOG PLAI A GRAGNAGUE	CDC	1 175 202,00	1 152 850,91	38,41	A	V	LIVRET A	1,350		V	LIVRET A	1,350	A-1	EUR	15	22 553,49
3 F OCCITANIE	2018	P	4256/5132702/TERRAIN PLUS FONCIER A GRAGNAGUE	CDC	420 611,80	414 567,13	48,40	A	V	LIVRET A	1,350		V	LIVRET A	1,350	A-1	EUR	5 598,01	6 024,83
3 F OCCITANIE	2019	P	4485/5183200/TERRAIN PLAI FONCIER VEFA MERVILLE	CDC	192 841,60	192 841,60	48,26	A	V	LIVRET A	0,000		V	LIVRET A	0,550	A-1	EUR	1 060,63	2 854,86
3 F OCCITANIE	2019	P	4486/5183199/28 LOG PLUS VEFA MERVILLE	CDC	1 540 826,00	1 540 826,00	38,27	A	V	LIVRET A	0,000		V	LIVRET A	1,350	A-1	EUR	20	24 991,09
3 F OCCITANIE	2018	P	4325/5177052/TERRAIN PLUS CARRE DES ARTS SEYSES	CDC	357 857,50	354 706,23	56,33	A	V	LIVRET A	0,000		V	LIVRET A	1,140	A-1	EUR	801,15	3 233,35
3 F OCCITANIE	2018	P	4366/5209246/2 LOG PLAI VEFA SAINT-LOUP-CAUMAS	CDC	80 488,10	78 887,83	38,94	A	V	LIVRET A	0,000		V	LIVRET A	0,550	A-1	EUR	433,88	1 619,29
3 F OCCITANIE	2017	P	4008/5102164/TERRAIN PLAI MONTLAUR	CDC	43 887,70	42 363,18	47,12	A	V	LIVRET A	0,551		V	LIVRET A	0,550	A-1	EUR	233,00	773,60
3 F OCCITANIE	2017	P	4009/5102161/12 LOG PLUS MONTLAUR	CDC	146 388,20	142 222,35	37,12	A	V	LIVRET A	1,350		V	LIVRET A	1,350	A-1	EUR	1 920,00	2 126,20
3 F OCCITANIE	2017	P	4010/5102162/TERRAIN PLUS MONTLAUR	CDC	148 388,20	142 222,35	47,12	A	V	LIVRET A	1,350		V	LIVRET A	1,350	A-1	EUR	1 920,00	2 125,20

Désignation du bénéficiaire	Année de mobilisation et profil d'amortissement de l'emprunt (1)		Objet de l'emprunt garanti	Organisme prêteur ou chef de file	Montant initial	Capital restant dû au 01/01/N	Durée résiduelle	Périodicité des remboursements (2)	Taux initial			Taux à la date de vote du budget (6)			Catégorie d'emprunt (7)	Indices ou devises pouvant modifier l'emprunt	Annuité garantie au cours de l'exercice	
	Année	Profil							Taux (3)	Index (4)	Taux actu-riel (5)	Taux (3)	Index (4)	Niveau de taux			En intérêts (8)	En capital
3 F OCCITANIE	2018	P	4228/5148219/2 LOG PLAI PLAISANCE-DU-TOUCH	CDC	134 911,00	131 886,41	38,06	A	V	LIVRET A	0,551	V	LIVRET A	0,550	A-1	EUR	725,38	041,23
3 F OCCITANIE	2018	P	4229/5148217/TERRAIN PLAI FONCIER PLAISANCE-DU-TOUCH	CDC	61 107,90	364,47	58,05	A	V	LIVRET A	1,020	V	LIVRET A	1,020	A-1	EUR	615,72	751,02
3 F OCCITANIE	2018	P	4230/5148218/3 LOG PLUS PLAISANCE-DU-TOUCH	CDC	109 586,40	107 502,19	38,06	A	V	LIVRET A	1,350	V	LIVRET A	1,350	A-1	EUR	1 451,28	112,35
3 F OCCITANIE	2018	P	4231/5148210/TERRAIN PLUS FONCIER PLAISANCE-DU-TOUCH	CDC	87 943,10	86 873,19	58,05	A	V	LIVRET A	1,020	V	LIVRET A	1,020	A-1	EUR	866,11	080,82
3 F OCCITANIE	2019	P	4490/5163388/TERRAIN PLUS FONCIER VEFA MERVILLE	CDC	630 593,00	530 593,00	49,26	A	V	LIVRET A	0,000	V	LIVRET A	1,350	A-1	EUR	7 163,01	959,77
3 F OCCITANIE	2018	P	4367/6209249/TERRAIN PLAI VEFA SAINT-LOUP-CAMMAS	CDC	40 565,20	208,43	58,93	A	V	LIVRET A	0,000	V	LIVRET A	1,200	A-1	EUR	462,50	355,09
3 F OCCITANIE	2018	P	4389/6209248/7 LOG PLUS VEFA SAINT-LOUP-CAMMAS	CDC	306 392,80	301 423,33	38,94	A	V	LIVRET A	0,000	V	LIVRET A	1,350	A-1	EUR	4 069,21	5
3 F OCCITANIE	2018	P	4369/6209247/TERRAIN PLAI FONCIER VEFA SAINT-LOUP-CAMMAS	CDC	182 581,70	181 020,53	58,93	A	V	LIVRET A	0,000	V	LIVRET A	1,200	A-1	EUR	2 172,25	062,09
3 F OCCITANIE	2019	P	4281/6195004/8 LOGTS PLAI VILLEFRANCHE DE LAURAGAIS	CDC	476 950,60	476 950,60	39,13	A	V	LIVRET A	0,000	V	LIVRET A	0,550	A-1	EUR	2 623,23	598,66
3 F OCCITANIE	2019	P	4282/6195006/8 LOGTS PLAI FONCIER VILLEFRANCHE DE LAURAGAIS	CDC	130 895,10	130 895,10	49,12	A	V	LIVRET A	0,000	V	LIVRET A	0,550	A-1	EUR	719,92	482,77
3 F OCCITANIE	2019	P	4283/6195002/20 LOGTS PLUS VILLEFRANCHE DE LAURAGAIS	CDC	1 091 142,50	1 081 142,50	39,13	A	V	LIVRET A	0,000	V	LIVRET A	1,350	A-1	EUR	14	17
3 F OCCITANIE	2019	P	4284/6195003/20 LOGTS PLUS FONCIER VILLEFRANCHE DE LAURAGAIS	CDC	373 732,10	373 732,10	49,12	A	V	LIVRET A	0,000	V	LIVRET A	1,350	A-1	EUR	730,42	697,55
3 F OCCITANIE	2016	P	3786/6076234/9 LOG PLAI VEFA LEGUEVIN	CDC	505 296,39	472 413,66	36,43	A	V	LIVRET A	0,750	V	LIVRET A	0,750	A-1	EUR	3 543,10	125,74
3 F OCCITANIE	2016	P	3787/6076233/TERRAIN VEFA LEGUEVIN	CDC	206 790,19	196 440,85	46,42	A	V	LIVRET A	0,750	V	LIVRET A	0,750	A-1	EUR	1 473,30	501,62
3 F OCCITANIE	2016	P	3788/6076232/21 LOG PLUS VEFA LABASTIDE BEAUVOIR	CDC	964 986,52	892 849,08	36,43	A	V	LIVRET A	0,750	V	LIVRET A	0,750	A-1	EUR	6 866,37	027,33
3 F OCCITANIE	2016	P	3789/6076231/TERRAIN VEFA LABASTIDE BEAUVOIR	CDC	434 485,59	412 740,84	46,42	A	V	LIVRET A	0,750	V	LIVRET A	0,750	A-1	EUR	3 095,55	357,25
3 F OCCITANIE	2019	P	4506/6207426/TERRAIN PLAI VEFA ALIZEVILLE	CDC	20 443,50	20 443,50	59,68	A	V	LIVRET A	0,000	V	LIVRET A	1,240	A-1	EUR	253,50	231,57
3 F OCCITANIE	2019	P	4506/6207424/4 LOGTS PLUS VEFA ALIZEVILLE	CDC	190 562,40	190 562,40	39,70	A	V	LIVRET A	0,000	V	LIVRET A	1,350	A-1	EUR	2 572,59	090,79
3 F OCCITANIE	2019	P	4507/6207425/TERRAIN VEFA PLUS ALIZEVILLE	CDC	126 059,50	126 059,50	59,68	A	V	LIVRET A	0,000	V	LIVRET A	1,240	A-1	EUR	1 563,14	427,87
3 F OCCITANIE	2019	P	4509/627257/8 PLAI VEFA SAINT-SAUVEUR	CDC	430 345,30	430 345,30	39,06	A	V	LIVRET A	0,000	V	LIVRET A	0,550	A-1	EUR	2 366,90	556,16

Désignation du bénéficiaire	Année de mobilisation et profil d'amortissement de l'emprunt (1)		Objet de l'emprunt garanti	Organisme prêteur ou chef de file	Montant initial	Capital restant dû au 01/01/N	Durée résiduelle	Périodicité des remboursements (2)	Taux initial			Taux à la date de vote du budget (6)			Catégorie d'emprunt (7)	Indices ou devises pouvant modifier l'emprunt	Annuité garantie au cours de l'exercice	
	Année	Profil							Taux (3)	Index (4)	Taux actualisé (5)	Taux (3)	Index (4)	Niveau de taux			En intérêts (8)	En capital
3 F OCCITANIE	2019	P	4509/5277256/TERRAIN VEFA PLAI SAINT-SALVEUR	CDC	202 647,20	202 647,20	59,04	A	V	LIVRET A	0,000	V	LIVRET A	A-1	EUR	2 310,18	1 784,50	
3 F OCCITANIE	2019	P	4510/5277258/19 LOGTS PLUS VEFA SAINT-SALVEUR	CDC	895 199,20	895 199,20	39,06	A	V	LIVRET A	0,000	V	LIVRET A	A-1	EUR	085,19	14 519,48	
3 F OCCITANIE	2019	P	4511/5277259/TERRAIN PLUS SAINT-SALVEUR	CDC	586 820,50	586 820,50	59,04	A	V	LIVRET A	0,000	V	LIVRET A	A-1	EUR	6 689,75	5 187,50	
ADOMA	2007	P	1897/1064129/8 LOG FOYER TRAVAILLEURS RES HELIOT	CDC	25 000,00	19	22,07	A	F		3,250	F		A-1	EUR	628,25	578,08	
ADOMA	2009	P	2370/1120054/8 LOG 5 RUE HELIOT TOULOUSE	CDC	130 000,00	106 427,42	23,98	A	F		3,300	F		A-1	EUR	3 512,11	2 805,90	
ADOMA	2012	P	3308/1242776/58 LOG PLAI A TOULOUSE RES. BAYARD	CDC	385 876,00	338 823,99	31,98	A	F		2,050	F		A-1	EUR	6 945,89	7 284,08	
ADOMA	2012	P	3308/1242766/28 LOG PLAI PENSION DE FAMILLE MAHEU	CDC	350 000,00	307 322,54	31,98	A	F		2,050	F		A-1	EUR	6 300,11	6 606,86	
ADOMA	2012	P	3310/1242771/77 LOG PLAI RESIDENCE MAHEU	CDC	737 063,50	647 189,20	31,98	A	F		2,050	F		A-1	EUR	13	13 913,36	
ADOMA	2015	P	3659/5087122/50 LOG PLAI RES SOCIALE TOULOUSE	CDC	327 478,50	297 868,16	35,06	A	V	LIVRET A	0,551	V	LIVRET A	A-1	EUR	1 638,28	7 504,65	
ARCHE EN PAYS TOULOUSAIN	2009	P	2688/00660253/TJHXU9012PR2 FOYERS DOMAINE DE MANIBAN BLAGNAC	Caisse region. CA Mutual TLSE	895 805,50	895 946,92	19,81	T	F		2,881	F		A-1	EUR	19	25 500,59	
ARCHE EN PAYS TOULOUSAIN	2012	X	2689/1185056/ESAT DOMAINE DE MANIBAN BLAGNAC	CDC	682 078,47	577 111,12	23,15	T	F		3,040	F		A-1	EUR	17	17 435,13	
ASS ADPEP	2018	P	4172/LPB-00004676/FINANCEMENT CENTRE DE DEJOUR POSTALE	BANQUE POSTALE	1 050 000,00	1 019 198,54	26,68	M	F		0,000	F		A-1	EUR	19	27 755,32	
ASS AGAPEI	2015	C	3759/5096558/MAS FAUSTINE A FONTENILLES	CDC	804 351,10	713 851,55	35,32	T	V	LIVRET A	0,760	V	LIVRET A	A-1	EUR	5 297,40	20 108,79	
ASS AGAPEI	2015	P	3120/00140 201287 002 02/FAM A ST ORENS DE GAMEVILLE	Caisse federale CM Midi-Atlant.	547 379,62	475 761,99	21,82	T	F		1,881	F		A-1	EUR	8 632,27	17 713,82	
ASS AGAPEI	2016	P	3119/000204525 002 02/FAM A ST ORENS DE GAMEVILLE	Caisse federale CM Midi-Atlant.	520 537,08	480 038,48	21,74	T	F		3,820	F		A-1	EUR	17	14 510,67	
ASS AGAPEI	2015	C	3800/5096560/MAS FAUSTINE A FONTENILLES	CDC	293 480,30	205 422,21	10,34	T	F		2,309	F		A-1	EUR	4 536,17	19 584,02	
ASS AGAPEI	2015	C	3801/5096559/MAS FAUSTINE A FONTENILLES	CDC	489 401,10	383 755,88	15,33	T	F		2,529	F		A-1	EUR	8 896,92	23 470,05	
ASS AGAPEI	2015	C	3802/5096557/TERRAIN A FONTENILLES MAS FAUSTINE	CDC	585 677,40	519 788,72	35,32	T	F		3,270	F		A-1	EUR	16	14 641,93	

Désignation du bénéficiaire	Année de mobilisation et profil d'amortissement de l'emprunt (1)		Objet de l'emprunt garanti	Organisme prêteur ou chef de file	Montant initial	Capital restant dû au 01/01/N	Durée résiduelle	Périodicité des remboursements (2)	Taux initial			Taux à la date de vote du budget (6)			Catégorie d'emprunt (7)	Indices ou devises pouvant modifier l'emprunt	Annuité garantie au cours de l'exercice	
	Année	Profil							Taux (3)	Index (4)	Taux actualisé (5)	Taux (3)	Index (4)	Niveau de taux			En intérêts (8)	En capital
ASS AGAPEI	2014	C	3430/5024133/ETABLISSEMENT PIERRE RIBET/BALMA	CDC	837 819,25	781 516,05	24,94	T	V	LIVRET A	0,776	V	LIVRET A	0,750	EUR	5 757,29	31 260,64	
ASS AGAPEI	2014	C	3491/5024131/ETBT ETABLISSEMENT PIERRE RIBET/BALMA	CDC	1 175 000,00	1 028 125,00	34,93	T	V	LIVRET A	0,770	V	LIVRET A	0,750	EUR	7 606,96	29 375,00	
ASS AGAPEI	2005	X	3753/1049604/FOYER DE VIE ST ORENS	CDC	1 881 000,00	1 013 620,37	10,83	T	V	LIVRET A	1,403	V	LIVRET A	0,750	EUR	7 336,35	87 375,45	
ASS AGAPEI	2011	P	3755/1272405/VILLA 71 AV MARQUEILLE ST ORENS TRANS ADAPEL 31	CDC	1 627 339,06	978 105,43	10,83	T	V	LIVRET A	1,252	V	LIVRET A	0,750	EUR	7 085,35	85 624,95	
ASS AGAPEI	2019	P	4625/MAS DES CHAMPS PINSONS ST ORENS DE GAMEVILLE	CREDIT AGRICOLE PYRENEES GASCO	675 000,00	671 511,05	24,77	M	F		0,000	F		1,970	EUR	13 039,24	21 175,80	
ASS AGAPEI	2019	P	4625/CONSTRUCTION IME CASTELNAU D'ESTRETEFONDS	CREDIT AGRICOLE PYRENEES GASCO	952 000,00	947 079,29	24,77	M	F		0,000	F		1,970	EUR	18 368,76	29 865,71	
ASS APEAJ	2004	P	1180/1040111/SERVICE ACCUEIL R. ARC EN CIEL TLSE	CDC	230 000,00	79 681,89	5,41	T	F		3,491	F		3,450	EUR	2 577,03	13 390,78	
ASS APEIHSAT	2012	P	2611/1168384/MAS CONCORDE ST LYS	CDC	3 095 923,85	2 630 882,53	22,73	T	F		3,526	F		3,480	EUR	90 572,10	76 111,50	
ASS APEIHSAT	2012	P	2612/1168396/FAM AY GUEBELLE	CDC	3 000 569,31	2 897 882,63	27,73	T	F		3,567	F		3,520	EUR	101 657,60	27 084,56	
ASS APEIHSAT	2014	P	3690/5069064/FOYER DE VIE L'ESPOIR PLAISANCE DU T.	CDC	3 598 455,50	3 325 544,73	31,84	T	V	LIVRET A	0,751	V	LIVRET A	0,750	EUR	24 613,18	92 338,20	
ASS APEIHSAT	2014	C	3681/5080065/FOYER DE VIE L'ESPOIR PLAISANCE DU T.	CDC	580 005,13	539 433,27	31,84	T	V	LIVRET A	0,751	V	LIVRET A	0,750	EUR	3 987,14	16 857,29	
ASS CITES SECOURS CATHOLIQUE	2009	P	2372/1122560/ACCUEIL D'URGENCE POUR FEMMES TLSE	CDC	850 000,00	727 634,81	29,07	A	F		3,300	F		3,300	EUR	24 011,95	14 565,42	
ASS EDENIS	2010	P	2752/1171379/RACHAT EHPAD RES LA HOULLETTE PIBRAC	CDC	34 895,00	20 301,11	17,57	T	F		5,738	F		2,210	EUR	431,84	2 048,59	
ASS EDENIS	2009	P	2753/1171380/SOULTE RACHAT EHPAD HOULLETTE PIBRAC	CDC	700 000,00	571 666,61	20,85	T	F		4,066	F		4,010	EUR	22 665,15	17 363,00	
ASS EDENIS	2010	P	2796/1172949/RACHAT RES. L'AUTA PORTET	CDC	2 632 707,97	1 868 308,96	11,99	T	F		2,524	F		2,500	EUR	45 654,18	113 625,50	
ASS EDENIS	2010	P	2716/1168473/ RACHAT MARIE ANTOINETTE MIURET	CDC	68 781,33	8 092,56	0,75	T	V	LIVRET A	1,860	V	LIVRET A	0,750	EUR	36,05	8 092,56	
ASS EDENIS	2009	P	2717/1168474/SOULTE RACHAT MARIE ANTOINETTE MIURET	CDC	700 000,00	636 772,12	20,48	T	F		4,200	F		4,140	EUR	26 174,77	12 349,47	
ASS EDENIS	2010	P	2718/1168475/RACHAT RES LE BARRY MIURET A PROMOLOGIS	CDC	53 621,27	34 991,64	10,74	T	F		1,822	F		1,810	EUR	616,05	2 570,63	

Designation du bénéficiaire	Année de mobilisation et profil d'amortissement de l'emprunt (1)		Objet de l'emprunt garanti	Organisme prêteur ou chef de file	Montant initial	Capital restant dû au 01/01/N	Durée résiduelle	Périodicité des remboursements (2)	Taux initial			Taux à la date de vote du budget (6)			Catégorie d'emprunt (7)	Indices ou devises pouvant modifier l'emprunt	Annuité garantie au cours de l'exercice	
	Année	Profil							Taux (3)	Index (4)	Taux actualisé (5)	Taux (3)	Index (4)	Niveau de taux			En intérêts (8)	En capital
ASS EDENIS	2009	P	2719/1168464/SOULTE RES LE PIN VILLENEUVE	CDC	700 000,00	635 331,30	20,48	T	F		4,138		F		A-1	EUR	25 734,61	12 479,54
ASS EDENIS	2010	P	2720/1167345/RESIDENCE LE PIN VILLENEUVE	CDC	213 896,01	116 814,30	7,16	T	F		2,298		F		A-1	EUR	2.545,32	13 940,42
ASS EDENIS	2010	C	2704/1167338/RES EMERAUDE BLAGNAC	CDC	1.269 978,25	806 953,39	15,15	T	V	LIVRET A	1,183		V	LIVRET A	A-1	EUR	5.903,41	52 915,76
ASS EDENIS	2010	C	2707/1167343/RES LA TOUR TOTIER CASTELGINEST	CDC	2.607 857,18	1.408 870,18	10,15	T	V	LIVRET A	1,272		V	LIVRET A	A-1	EUR	10 185,50	137 255,66
ASS EDENIS	2010	C	2708/1167335/RES MAS ST PIERRE ST GAUDENS	CDC	824 836,13	204 273,45	4,16	T	V	LIVRET A	1,449		V	LIVRET A	A-1	EUR	1.396,87	46 084,31
ASS EDENIS	2010	C	2710/1167334/SOULTE GRAND MARQUISAT TOURNEFEUILLE	CDC	1.810 000,00	1.140 416,59	21,15	T	V	LIVRET A	1,111		V	LIVRET A	A-1	EUR	8.402,18	53 696,69
ASS EDENIS	2010	P	2711/1167332/RES MARQUISAT TOURNEFEUILLE	CDC	419 963,56	325 100,98	21,15	T	F		2,268		F		A-1	EUR	7.213,36	12 075,41
ASS EDENIS	2009	C	2712/1167336/SOULTE RACHAT RES ST GAUDENS	CDC	700 000,00	484 166,75	20,48	T	F		4,117		F		A-1	EUR	19 301,92	23 333,32
ASS EDENIS	2017	P	4265/17128190/EHPAD L'ENSOLEILLADE ST GAUDENS	Caisse Centrale credit coop.	230 186,74	165 320,27	4,74	T	F		0,566		F		A-1	EUR	841,89	32 701,61
ASS EDENIS	2017	P	4259/LBP-0003018/EHPAD MARIE ANTOINETTE MURET	BANQUE POSTALE	701 024,30	647 510,85	18,03	T	F		1,474		F		A-1	EUR	9.283,37	31 197,50
ASS EDENIS	2018	P	4259/LBP-0003020/EHPAD LE CLOS DES AMANDIERS ST ALBAN	BANQUE POSTALE	1.083 354,93	1.000 972,04	18,19	T	F		1,515		F		A-1	EUR	14 745,12	48 054,19
ASS EDENIS	2017	P	4260/LBP-0003021/EHPAD BORDE HAUTE ESCALOUENS	BANQUE POSTALE	2.616 220,56	2.416 508,44	18,03	T	F		1,471		F		A-1	EUR	34 645,51	116 428,96
ASS EDENIS	2017	C	4261/00306T176690091/EHPAD LA VENDINELLE LE CABANIAL	Societe Generale	691 058,47	613 314,46	17,73	M	F		1,359		F		A-1	EUR	8.069,89	34 552,90
ASS EDENIS	2017	C	4262/00306T176690075/EHPAD LA VENDINELLE LE CABANIAL	Societe Generale	4.809 145,58	4.268 119,64	17,73	M	F		1,359		F		A-1	EUR	56 159,16	240 457,31
ASS EDENIS	2017	P	4263/9617174/EHPAD L'EDELWEISS BEAUZELLE	Societe Generale	3.556 536,94	3.249 207,53	17,90	T	F		1,593		F		A-1	EUR	50 536,08	157 199,25
ASS EDENIS	2017	P	4264/17128200/EHPAD LE PRAT PLAISANCE DU TOUCH	Caisse Centrale credit coop.	852 275,65	612 104,98	4,74	T	F		0,566		F		A-1	EUR	3.117,14	121 079,00
ASS LES JEUNES HANDICAPES	2020	C	4396/5276499/31 LOG/38 LITS PLUS EHPAD LES PINS RIEUMES	CDC	160 699,70	0,00	14,99	T	V	LIVRET A	0,000		V	LIVRET A	A-1	EUR	1.070,28	5 356,65
ASS LES JEUNES HANDICAPES	2019	C	4402/5232388/40 LOG PTP FDV ST MEDARD BOIS DE LA PIERRE	CDC	462 663,60	445 313,72	18,99	T	V	LIVRET A	0,000		V	LIVRET A	A-1	EUR	5.865,01	23 133,18
ASS LES JEUNES HANDICAPES	2019	P	4360/5225700/17 LOG PAM EHPAD LES PINS BOIS DE LA PIERRE	CDC	80 80.010,00	80 010,00	14,82	T	V	LIVRET A	0,000		V	LIVRET A	A-1	EUR	0,00	5 334,00

CONSEIL DEPARTEMENTAL HAUTE GARONNE - BUDGET PRINCIPAL - BP - 2020

Désignation du bénéficiaire	Année de mobilisation et profil d'amortissement de l'emprunt (1)		Objet de l'emprunt garanti	Organisme prêteur ou chef de file	Montant initial	Capital restant dû au 01/01/N	Durée résiduelle	Périodicité des remboursements (2)	Taux initial			Taux à la date de vote du budget (6)			Catégorie d'emprunt (7)	Indices ou devises pouvant modifier l'emprunt	Annuité garantie au cours de l'exercice	
	Année	Profil							Taux (3)	Index (4)	Taux actu-riel (5)	Taux (3)	Index (4)	Niveau de taux			En intérêts (6)	En capital
ASS LES JEUNES HANDICAPES	2019	X	4391/5225698/17 LOG PAM EHPAD LES PINS BOIS DE LA PIERRE	CDC	110 390,00	110 390,00	19,82	T	V	LIVRET A	0,000	V	LIVRET A	0,300	EUR	324,77	5 363,85	
ASS LES JEUNES HANDICAPES	2019	C	4392/5225698/17 LOG PHARE EHPAD LES PINS BOIS DE LA PIERRE	CDC	690 912,60	690 912,60	29,81	T	V	LIVRET A	0,000	V	LIVRET A	1,350	EUR	9 164,46	23 930,42	
ASS LES JEUNES HANDICAPES	2018	C	4395/5225430/31 LOG/38 LITS PHARE EHPAD LES PINS RIEUMES	CDC	531 930,00	514 189,00	28,90	T	V	LIVRET A	0,000	V	LIVRET A	1,350	EUR	6 617,61	17 731,00	
ASS LES JEUNES HANDICAPES	2018	C	4394/5225429/31 LOG/38 LITS PHARE EHPAD LES PINS RIEUMES	CDC	160 698,70	152 664,71	18,90	T	V	LIVRET A	0,000	V	LIVRET A	1,350	EUR	2 010,15	8 934,99	
ASS LES JEUNES HANDICAPES	2018	C	4395/5225428/31 LOG/38 LITS PLS EHPAD LES PINS RIEUMES	CDC	1 099 449,20	1 062 797,04	28,90	T	V	LIVRET A	0,000	V	LIVRET A	1,860	EUR	19 377,76	36 648,16	
ASS MARIALE D'ENTRAIDE	2010	P	2703/5799549/70 LOG CASTELNAU ESTRETEFONDS	OFF	4 900 000,00	3 673 801,94	20,23	T	F		2,422	F		2,400	EUR	86 893,30	142 704,77	
ASS MARIALE D'ENTRAIDE	2018	P	2316/1318735/EHPAD 63 CHAMBRES LAGARDELLE	CDC	1 479 465,89	1 434 275,91	19,57	T	F		4,370	F		0,528	EUR	7 473,33	47 169,38	
ASS MARIALE D'ENTRAIDE	2008	P	2318/1121230/EHPAD DE 63 CHAMBRES LAGARDELLE	CDC	1 882 800,00	1 001 325,30	9,66	T	F		4,445	F		4,380	EUR	42 486,78	84 251,22	
ASS RESILIENCE OCCITANIE	2013	C	3207/1204293/EHPAD DE 30 LITS STE FOY DE PEYROLIERES	CDC	2 681 709,09	2 221 979,93	26,81	T	F		3,779	F		3,730	EUR	81 808,13	76 620,01	
ASS RESILIENCE OCCITANIE	2010	P	2564/MIN267211EUR/CONSTRUCTION EHPAD MONTESQUIEU	CLF - DEXIA	3 161 449,20	2 794 287,61	22,73	T	F		0,000	F		2,630	EUR	72 913,52	59 299,65	
ASS RESILIENCE OCCITANIE	2010	P	2565/1152248/EHPAD MONTESQUIEU VOLVESTRE	CDC	2 686 640,70	2 443 670,03	25,82	T	F		3,513	F		3,470	EUR	84 411,78	30 168,45	
ASS RESILIENCE OCCITANIE	2011	P	3076/1182358/MAS RTE DE GRATENTOUR PECHBONNIEU	CDC	2 518 082,74	2 094 840,43	22,57	T	F		2,894	F		2,860	EUR	59 212,92	65 612,93	
ASS RESILIENCE OCCITANIE	2012	C	3077/1192150/MAS RTE DE GRATENTOUR PECHBONNIEU	CDC	1 419 600,00	1 082 670,00	21,98	T	F		3,412	F		3,370	EUR	34 883,72	47 320,00	
ASS RESILIENCE OCCITANIE	2012	C	3307/1224005/EHPAD STE FOY PEYROLIERES 2ETRAINCHIE	CDC	840 447,49	772 510,49	28,65	T	F		3,763	F		3,710	EUR	28 266,31	26 869,92	
ASS RESILIENCE OCCITANIE	2012	C	3541/1252809/EHPAD A STE FOY DE PEYROLIERES	CDC	860 850,48	637 929,43	18,24	T	F		3,170	F		3,170	EUR	19 553,57	34 434,01	
ASS RESILIENCE OCCITANIE	2016	C	4069/5061748/REHABILITATION ITEP A MARQUEFAVE	CDC	3 150 000,00	2 756 250,00	28,07	T	F		2,871	F		2,800	EUR	77 148,89	105 900,00	
ASS ROUTE NOUVELLE	2001	P	871/2085160/ACHAT BIEN IMPORT ST ETIENNE TOULOUSE	CE de Tise et St Gaudens	220 773,31	21 135,01	1,60	A	F		3,407	F		3,730	EUR	789,34	16 968,22	
CCAS DE MARTRES TOLOSANE	2006	P	2062/7 170 801 S/ILEVEE OPTION PASSAGE PRET EHPAD CCAS	OFF	431 278,50	162 129,34	6,40	A	F		4,674	F		4,670	EUR	7 571,44	20 113,66	
CCAS DE SAINT LYS	2014	C	3830/1121974/RENOVATION EHPAD M. LECLERC ST LYS	CDC	282 913,97	229 692,18	19,82	T	V	LIVRET A	0,930	V	LIVRET A	0,750	EUR	1 685,66	11 484,62	

Désignation du bénéficiaire	Année de mobilisation et profil d'amortissement de l'emprunt (1)		Objet de l'emprunt garanti	Organisme prêteur ou chef de file	Montant initial	Capital restant dû au 01/01/N	Durée résiduelle	Périodicité des remboursements (2)	Taux initial			Taux à la date de vote du budget (6)			Catégorie d'emprunt (7)	Indices ou devises pouvant modifier l'emprunt	Annuité garantie au cours de l'exercice	
	Année	Profil							Taux (3)	Index (4)	Taux actualisé (5)	Taux (3)	Index (4)	Niveau de taux			En intérêts (8)	En capital
CCAS DE SAINT LYS	2014	C	3631/15789/RENOVATION EHPAD M. LECLERC ST LYS	CDC	177 739,77	145 214,87	20,40	T	V	LIVRET A	0,939		V	LIVRET A	0,750	EUR	1 066,20	7 083,64
CCAS DE SAINT LYS	2014	P	4022/6717601/13135/EHPAD M. LECLERC ST GAUDIEIS	CE de Tise et St Gaudieis	621 916,60	504 771,29	15,99	T	F		2,624		F		2,600	EUR	876,64	25 306,30
CCAS DE SAINT LYS	2013	P	4023/1061362/EHPAD M. LECLERC MAINTIEN GARANTIE	CDC	1 100 270,16	807 925,01	13,57	T	V	LIVRET A	1,936		V	LIVRET A	2,000	EUR	15 873,66	52 346,77
CCAS DE SAINT LYS	2014	P	3833/06080608250/REPRISE EHPAD M. LECLERC ST LYS	Caisse Centrale credit coop.	70 000,00	7 730,16	0,94	T	F		5,253		F		5,150	EUR	250,31	7 730,16
CCAS DE SAINT LYS	2015	P	3834/0611082460/REPRISE EHPAD M. LECLERC ST LYS	Caisse Centrale credit coop.	420 000,00	312 938,76	11,91	T	F		5,561		F		5,450	EUR	16 670,63	19 029,23
EHPAD ELVIRE GAY	2012	C	2713/1174073/EHPAD BOULOGNE/GESE	CDC	6 205 531,60	4 185 000,13	22,90	T	F		0,854		F		0,850	EUR	34 992,51	181 936,52
EHPAD ELVIRE GAY	2011	P	2714/10704002/CNRACL RECONSTRUCTION BOULOGNE/GESE	CNRACL	700 000,00	448 000,00	15,32	A	F		0,000		F		0,000	EUR	0 00	28 000,00
FONDATION RAMBAM	2012	C	2888/1166612/EHPAD LES JARDINS DE RAMBAM ST ORENS	CDC	1 869 606,13	1 064 373,81	12,49	T	V	LIVRET A	2,010		V	LIVRET A	0,815	EUR	8 419,33	83 480,32
GCS HOPITAUX DU COMMINGES	2013	P	3361/1249606/CONSTRUCTION EHPAD ANTICHAN DE FRONTIGNES	CDC	4 490 000,00	4 388 723,84	33,06	T	F		2,890		F		2,860	EUR	125 220,65	28 485,12
GCS HOPITAUX DU COMMINGES	2012	C	3362/1249607/CREATION EHPAD 82 LITS ANTICHAN DE FRONTIGNES	CDC	3 532 219,40	2 851 005,62	26,07	T	F		3,137		F		3,100	EUR	87 207,97	100 920,56
HOPITAL LOCAL DE REVEL	2003	P	488/1015609/MAISON RETRAITE J JOSEPH ROQUEFORT	CDC	426 867,20	193 929,35	7,91	T	F		4,261		F		4,200	EUR	7 819,54	20 847,65
MAISON DE RETRAITE AUTERIVE	2007	P	607/8125591.U/M.RETRAITE MARIUS PRUDHOM AUTERIVE	CFF	2 784 433,60	2 066 856,90	18,56	A	F		4,414		F		4,350	EUR	91 406,83	75 796,17
MAISON DE RETRAITE CAZERES	2007	P	660/0132170002/MAISON RETRAITE J.PENENT CAZERES	CLF - DEXIA	676 041,45	226 825,84	4,33	A	F		5,540		F		5,540	EUR	12 566,16	40 609,39
MAISON DE RETRAITE FOUSSERET	1995	P	645/7106763/MAISON DE RETRAITE AU FOUSSERET	CFF	545 557,33	53 114,54	0,04	A	F		6,500		F		6,500	EUR	3 452,44	53 114,55
MAISON DE RETRAITE FRONTON	1995	P	641/7 105 527 F/MAISON DE RETRAITE DE FRONTON	CFF	564 549,97	54 963,63	0,42	A	F		6,493		F		6,500	EUR	3 572,63	54 963,64
MAISON DE RETRAITE GRENADE	2018	C	4384/LBP-00004176/MAISON DE RETRAITE ST JACQUES	CFF	4 672 790,14	4 360 740,76	14,78	T	F		3,930		F		1,870	EUR	79 871,86	292 049,38

CONSEIL DEPARTEMENTAL HAUTE GARONNE - BUDGET PRINCIPAL - BP - 2020

Désignation du bénéficiaire	Année de mobilisation et profil d'amortissement de l'emprunt (1)		Objet de l'emprunt garanti	Organisme prêteur ou chef de file	Montant initial	Capital restant dû au 01/01/N	Durée réél-uelle	Périodi-cité des rem-bour-sements (2)	Taux initial				Taux à la date de vote du budget (6)			Catégorie d'emprunt (7)	Indices ou devises pouvant modifier l'emprunt	Annuité garantie au cours de l'exercice	
	Année	Profil							Taux (3)	Index (4)	Taux actual-riel (5)	Taux (3)	Index (4)	Niveau de taux	En intérêts (8)			En capital	
MAISON DE RETRAITE ISLE DODON	2016	C	466/016839A/43199 /34 LITS MAISON RETRAITE ISLE EN DODON	CFF	975 535,80	812 946,46	14,90	T	F		1,370	F	1,360	A-1	EUR	10 779,66	54 196,45		
MAISON DE RETRAITE VILLEMUR	2001	P	873/66721157237 M/MAISON DE RETRAITE VILLEMUR	CFF	3 189 643,94	1 596 533,22	7,32	A	F		5,807	F	5,850	A-1	EUR	89 887,20	156 082,96		
OPH 31	2000	P	466/1528/12 LOG LIEU DIT ST MARTIN A NAILLOUX	C.I.L	21 342,86	1 171,05	0,99	A	F		1,001	F	1,000	A-1	EUR	11,67	1 171,05		
OPH 31	2001	P	763/2014/5 LOG A ST MARTORY	C.I.L	10 671,43	1 165,22	1,33	A	F		1,001	F	1,000	A-1	EUR	11,65	579,71		
OPH 31	1999	P	715/2404489401/ FOYERS DE BESSIERES PROG-0072RO	C.A.I.E.C.L	838 469,59	549 539,79	6,00	T	F		3,700	F	3,700	A-1	EUR	20 332,97	70 213,22		
OPH 31	2003	P	134/2291/16 LOG R M.GENERAL BOYER ST GAUDENS	C.I.L	53 357,00	18 535,21	7,59	A	F		1,080	F	1,000	A-1	EUR	185,38	2 237,39		
OPH 31	2003	P	136/2294/2 LOG "LA FORGE" A TOUILLE	C.I.L	10 671,00	3 707,42	7,59	A	F		1,080	F	1,000	A-1	EUR	37,07	447,47		
OPH 31	2002	P	142/2165/45 LOG RUE DU 8 MAI A SAINT-LYS	C.I.L	195 134,74	62 141,08	6,67	A	F		1,623	F	1,500	A-1	EUR	932,12	8 485,76		
OPH 31	2001	P	1817/1532/LOG A BEAUCHALOT	C.I.L	10 671,43	1 165,22	1,16	A	F		1,001	F	1,000	A-1	EUR	11,65	579,71		
OPH 31	2000	X	846/0873421/24 LOG BLD J. JAURES A REVEL	CDC	249 506,38	53 128,03	2,25	A	F		3,903	F	4,300	A-1	EUR	2 284,51	16 875,96		
OPH 31	2001	P	764/2015/8 LOG A CIADOUX	C.I.L	45 734,71	4 993,87	1,33	A	F		1,001	F	1,000	A-1	EUR	49,94	2 484,48		
OPH 31	1999	X	1644/606942/FOYER DE 52 LOG A BESSIERES	CDC	528 887,73	40 215,88	0,16	A	V	LIVRET A	5,051	V	2,050	A-1	EUR	918,80	40 215,88		
OPH 31	2001	P	853/456800/MARPA A SAINT PLANCARD	CFF	783 749,85	351 276,10	7,00	A	F		4,950	F	4,950	A-1	EUR	17 368,17	36 852,11		
OPH 31	1995	X	1060/431575/24 LOG FFA DE REVEL	CDC	776 071,69	343 866,68	10,41	A	V	LIVRET A	3,879	V	2,050	A-1	EUR	7 049,27	31 085,65		
OPH 31	1995	X	1061/438489/18 LOG A AURIGNAC	CDC	774 306,24	351 311,68	9,99	A	V	LIVRET A	3,966	V	2,050	A-1	EUR	7 201,89	31 758,69		
OPH 31	1993	X	1042/349872/40 LITS F.ACCUEIL SPECIALISE A CALMONT	CDC	1 354 588,99	520 505,50	8,83	A	V	LIVRET A	4,151	V	2,050	A-1	EUR	10 670,36	57 469,67		
OPH 31	2002	P	84/2228/7 LOG RUE V.HUGO A CAZERES	C.I.L	50 308,16	50 308,16	21,04	A	F		0,907	F	1,250	A-1	EUR	628,85	0,00		
OPH 31	2002	P	67/2227/15 LOG RUE DES FLEURS A CARBONNE	C.I.L	152 449,02	152 449,02	21,04	A	F		0,907	F	1,250	A-1	EUR	1 905,61	0,00		
OPH 31	2001	P	741/1527/1 LOG A CARBONNE	C.I.L	10 671,43	1 165,22	1,33	A	F		1,001	F	1,000	A-1	EUR	11,65	579,71		
OPH 31	2001	P	745/1896/8 LOG A LANTA	C.I.L	21 342,86	2 330,47	1,33	A	F		1,001	F	1,000	A-1	EUR	23,30	1 159,42		
OPH 31	2001	P	746/1997/7 LOG A L ISLE EN DODON	C.I.L	21 342,86	2 330,47	1,33	A	F		1,001	F	1,000	A-1	EUR	23,30	1 159,42		

Désignation du bénéficiaire	Année de mobilisation et profil d'amortissement de l'emprunt (1)		Objet de l'emprunt garanti	Organisme prêteur ou chef de file	Montant initial	Capital restant dû au 01/01/N	Durée résiduelle	Périodicité des remboursements (2)	Taux initial			Taux à la date de vote du budget (6)			Catégorie d'emprunt (7)	Indices ou devises pouvant modifier l'emprunt	Annuité garantie au cours de l'exercice	
	Année	Profil							Index (4)	Taux actuariel (5)	Taux (3)	Index (4)	Taux (3)	Niveau de taux			En intérêts (8)	En capital
OPH 31	2001	P	753/1998/18 LOG A FENOUILLET	C.I.L	64 028,59	6 991,38	1,33	A				1,001	F	1,000	A-1	EUR	69,91	3 478,25
OPH 31	2001	P	892/1631/21 LOG A CARBONNE	C.I.L	53 357,15	5 826,14	1,16	A				1,001	F	1,000	A-1	EUR	58,26	2 898,54
OPH 31	2005	X	88/1020063/38 LOG LES MINIMES A TOULOUSE	CDC	2 288 357,00	1 481 250,27	19,82	A				1,71B	V	0,750	A-1	EUR	11 109,38	68 923,51
OPH 31	2004	X	90/1020070/13 LOG LES MINIMES A TOULOUSE	CDC	1 278 339,00	751 512,58	14,49	A				1,847	V	0,750	A-1	EUR	5 636,35	45 722,82
OPH 31	2003	P	116/2290/10 LOG RESIDENCE LE CHATEAU A CEPET	C.I.L	32 014,00	122,90	7,59	A				1,080	F	1,000	A-1	EUR	111,23	1 342,42
OPH 31	2003	P	117/2289/LOG RUE DE LA GARE A VILLAUDRIC	C.I.L	53 357,00	538,21	7,59	A				1,080	F	1,000	A-1	EUR	185,38	2 237,39
OPH 31	2003	P	118/2293/11 LOG RUE DU PONTIL A MALIZAC	C.I.L	42 686,00	14 830,78	7,59	A				1,080	F	1,000	A-1	EUR	148,31	1 789,92
OPH 31	2003	P	119/2292/7 LOG 10 RUE DE L'ALLEE A AURIGNAC	C.I.L	32 014,00	11 122,90	7,59	A				1,080	F	1,000	A-1	EUR	111,23	1 342,42
OPH 31	2003	P	120/2288/20 LOG PL G. DE GAULLE A CARBONNE	C.I.L	64 028,00	22 245,82	7,59	A				1,080	F	1,000	A-1	EUR	222,46	2 684,84
OPH 31	2000	P	452/1508/33 LOG CH DU SEMINAIRE A TOULOUSE	C.I.L	706 714,31	5 865,00	0,99	A				1,001	F	1,000	A-1	EUR	68,61	5 855,00
OPH 31	2001	P	786/2098/12 LOG A MAILLOUX	C.I.L	21 342,85	6 520,35	6,66	A				1,001	F	1,000	A-1	EUR	65,20	903,91
OPH 31	2001	P	787/2114/39 LOG A VILLEMUR/TARN	C.I.L	304 896,03	93 149,01	6,00	A				1,001	F	1,000	A-1	EUR	931,48	12 912,95
OPH 31	2006	P	1894/1054438/COMPACTAGE CP 453876 A 1028764 29 CP	CDC	3 117 519,03	2 350 675,10	23,07	A				3,097	F	3,030	A-1	EUR	71 225,46	68 024,78
OPH 31	2004	P	965/CONVENTION 2442/13 LOG A RAMONVILLE	C.I.L	80 980,00	23 719,52	8,97	A				1,017	F	1,000	A-1	EUR	237,19	2 531,71
OPH 31	2004	P	867/CONVENTION 2441/2 LOG A PIBRAC	C.I.L	10 000,00	3 889,53	8,97	A				1,000	F	1,000	A-1	EUR	38,90	415,17
OPH 31	2004	P	868/CONVENTION 2444/2 LOG A PIBRAC	C.I.L	11 469,00	4 627,90	8,97	A				1,525	F	1,500	A-1	EUR	68,42	484,11
OPH 31	2003	P	667/1069229/FOYER FONDEYRE SAINT JEAN	CDC	459 696,33	383 940,82	33,47	A				2,940	F	2,450	A-1	EUR	9 406,55	7 364,81
OPH 31	2005	P	960/1036349/TERRAIN LA SALVETAT ST GILLES	CDC	432 878,00	373 776,83	34,98	A				3,450	F	3,450	A-1	EUR	12 895,30	5 363,80
OPH 31	2005	P	1174/1039250/TERRAIN A MIRAMONT DE COMMINGES	CDC	110 129,60	102 001,13	39,97	A				3,200	F	3,200	A-1	EUR	3 284,04	891,37
OPH 31	2004	P	1175/1193920/11 PAVILLONS MIRAMONT DE COMMINGES	CDC	467 077,43	438 024,22	24,48	S				3,104	F	3,080	A-1	EUR	13 420,67	9 280,04
OPH 31	2005	P	1827/2608/39 PLUS 13 PLS AV MINIMES TOULOUSE	C.I.L	263 000,00	113 106,05	9,97	A				1,001	F	1,000	A-1	EUR	1 131,06	810,92

Désignation du bénéficiaire	Année de mobilisation et profil d'amortissement de l'emprunt (1)		Objet de l'emprunt garanti	Organisme prêteur ou chef de file	Montant initial	Capital restant dû au 01/01/N	Durée résiduelle	Périodicité des remboursements (2)	Taux initial			Taux à la date de vote du budget (6)		Catégorie d'emprunt (7)	Indices ou devises pouvant modifier l'emprunt	Annuité garantie au cours de l'exercice	
	Année	Profil							Taux (3)	Index (4)	Taux actuariel (5)	Taux (3)	Index (4)			Niveau de taux	En intérêts (8)
OPH 31	2005	P	1828/2586/25 PLUS 5 PLS LA SALVETAT ST-GILLES	C.I.L	30 000,00	901,89	9,97	A	F	1,001	F	1,000	A-1	EUR	129,02	233,18	
OPH 31	2005	P	1829/2587/25 PLUS 5 PLS LA SALVETAT ST-GILLES	C.I.L	150 000,00	509,24	9,97	A	F	1,001	F	1,000	A-1	EUR	645,09	165,92	
OPH 31	2005	P	1830/2286/18 PLUS 6 PLS J. BRUNES TOULOUSE	C.I.L	158 000,00	949,85	9,97	A	F	1,001	F	1,000	A-1	EUR	679,50	494,77	
OPH 31	2005	P	1831/2585/8 LOG A ROQUES S/GARONNE	C.I.L	32 014,00	758,00	9,97	A	F	1,001	F	1,000	A-1	EUR	137,68	315,97	
OPH 31	2005	P	1832/2584/7 LOG A ESTANCARBON	C.I.L	21 343,00	9 178,73	9,97	A	F	1,001	F	1,000	A-1	EUR	91,79	877,33	
OPH 31	2005	P	1833/2582/8 LOG A BALMA	C.I.L	82 000,00	285,09	9,97	A	F	1,001	F	1,000	A-1	EUR	352,65	370,70	
OPH 31	2005	X	1834/1047513/TERRAIN A RAMONVILLE ST AGNE	CDC	1 336 871,00	1 113 966,00	35,72	A	V	1,306	V	LIVRET A	A-1	EUR	8 354,74	24 195,35	
OPH 31	2006	P	1897/MON235411IEURIREMENAGT PRET FOYER BESSIERES.	CLF - DEXIA	1 221 481,48	172,79	6,32	A	F	4,420	F	3,990	A-1	EUR	21 979,84	983,90	
OPH 31	2007	X	2063/1081054/TERRAIN LA SALVETAT ST GILLES	CDC	572 462,80	281,24	36,97	A	V	1,114	V	LIVRET A	A-1	EUR	3 662,11	987,65	
OPH 31	2007	X	2064/4081050/42 LOG A LA SALVETAT ST GILLES	CDC	2 087 703,10	388,39	30,98	A	V	1,157	V	LIVRET A	A-1	EUR	12 790,41	42 996,01	
OPH 31	2018	C	2065/1319636/5 LOG (PLS) LA SALVETAT ST GILLES	CDC	191 474,79	694,89	16,92	A	F	3,600	F	2,300	A-1	EUR	4 224,96	956,08	
OPH 31	2018	P	257/1315653/ C.A.T 4 SAISONS BOIS DE LA PIERRE.	CDC	61 449,80	449,80	15,32	A	V	0,000	V	LIVRET A	A-1	EUR	1 013,92	0,00	
OPH 31	2011	P	253/1183266/1 PAVILLON A ROUEDE COMMINGES.	CDC	40 448,72	588,87	14,99	A	V	3,970	V	LIVRET A	A-1	EUR	557,95	618,50	
OPH 31	2005	P	1847/2583/11 PAV MIRAMONT DE COMMINGES.	C.I.L	22 410,50	9 460,39	9,97	A	F	1,060	F	1,000	A-1	EUR	94,61	922,96	
OPH 31	2010	P	2169/2920180 L'IEHPAD A RIEUMES 66 LITS	CFE	2 107 000,00	666,68	16,23	A	F	3,545	F	3,630	A-1	EUR	50 969,40	233,33	
OPH 31	1988	X	302/857665/24 LOG 9 ET 11 BLD J. JAURES A REVEL	CDC	86 288,14	9 751,48	1,41	A	V	3,795	V	LIVRET A	A-1	EUR	199,91	868,11	
OPH 31	1998	X	303/856865/48 LOG AV. ST EXUPERY A VILLEMUR	CDC	327 766,39	257,50	1,49	A	V	3,884	V	LIVRET A	A-1	EUR	784,28	098,81	
OPH 31	2004	P	855/CONVENTION 24407 LOG A CAZERES	C.I.L	21 342,86	8 301,41	8,97	A	F	1,017	F	1,000	A-1	EUR	83,01	886,10	
OPH 31	1986	X	164/225804/M.A.P.A. A CARBONNE	CDC	454 963,90	578,16	6,00	A	V	5,630	V	LIVRET A	A-1	EUR	8 128,94	258,93	
OPH 31	1996	X	165/225805/ M.A.P.A. A CARBONNE	CDC	971 884,59	067,09	6,00	A	V	5,630	V	LIVRET A	A-1	EUR	17 361,18	403,55	
OPH 31	1988	X	167/03725/16 LOG RUE REPUBLICUE A ST GAUDENS	CDC	306 422,52	170,87	3,58	A	V	4,712	V	LIVRET A	A-1	EUR	1 438,50	471,21	

CONSEIL DEPARTEMENTAL HAUTE GARONNE - BUDGET PRINCIPAL - BP - 2020

Désignation du bénéficiaire	Année de mobilisation et profil d'amortissement de l'emprunt (1)		Objet de l'emprunt garanti	Organisme prêteur ou chef de file	Montant initial	Capital restant dû au 01/01/N	Durée résiduelle	Périodicité des remboursements (2)	Taux initial				Taux à la date de vote du budget (6)			Catégorie d'emprunt (7)	Indices ou devises pouvant modifier l'emprunt	Annuité garantie au cours de l'exercice	
	Année	Profil							Taux (3)	Index (4)	Taux actu-riel (5)	Taux (3)	Index (4)	Niveau de taux	En intérêts (8)			En capital	
OPH 31	2006	P	2022/MONZ35398EUR/REAMEAGEMENT EMPRUNT CLF	C.A.E.C.L.	3 720 705,75	2 085 851,80	10,24	A	F	4,702	F	4,290	A-1	EUR	96 532,00	150 072,69			
OPH 31	2005	P	94/244/520 LOG A MARTRES TOLOSANE	C.I.L	44 819,60	21 099,33	10,00	A	F	1,001	F	1,000	A-1	EUR	210,99	1 824,12			
OPH 31	2005	P	1002439/15 LOG A CARBONNE	C.I.L	37 350,01	17 582,85	10,00	A	F	1,001	F	1,000	A-1	EUR	175,83	1 520,12			
OPH 31	2005	X	517/1048954/TERRAIN A BAGNERES DE LUCHON	CDC	167 888,00	140 418,77	35,56	A	V	LIVRET A	1,333	LIVRET A	A-1	EUR	1 063,14	3 049,90			
OPH 31	2005	P	1877/2609/30 LOG LIEU DIT PONT L'ISLE EN DODON	C.I.L	96 000,00	40 458,23	9,97	A	F	1,065	F	1,000	A-1	EUR	404,58	3 954,47			
OPH 31	2005	P	1878/2640/14 LOG A LA MAGDELAIN/TARN	C.I.L	42 000,00	17 700,42	9,97	A	F	1,065	F	1,000	A-1	EUR	177,00	1 730,09			
OPH 31	2005	P	1883/MPH220334EUR/GENDARMERIE A BALMA 16 LOG	CLF - DEXIA	146 750,00	77 963,59	9,32	X	F	3,740	F	3,700	A-1	EUR	2 800,97	6 841,48			
OPH 31	2005	P	1884/235382EUR/024429/GENDARMERIE A BALMA	CLF - DEXIA	1 140 558,45	809 836,81	9,08	T	F	4,317	F	4,250	A-1	EUR	397,82	64 984,79			
OPH 31	2007	X	2106/1089600/TERRAIN A FONTENILLES	CDC	241 896,90	205 213,79	37,56	A	V	LIVRET A	1,069	LIVRET A	A-1	EUR	1 539,10	4 155,56			
OPH 31	2007	X	2107/1089598/19 LOG VAL AUSSONNELLE FONTENILLES	CDC	1 075 732,00	873 909,86	31,56	A	V	LIVRET A	1,107	LIVRET A	A-1	EUR	6 554,32	22 032,89			
OPH 31	2007	X	2108/1050014/TERRAIN A FONTENILLES	CDC	23 907,10	20 394,16	37,56	A	V	LIVRET A	1,129	LIVRET A	A-1	EUR	162,96	412,98			
OPH 31	2007	X	2109/1090013/1 LOG RUE MAUBEC FONTENILLES	CDC	48 781,60	38 387,93	27,56	A	V	LIVRET A	1,211	LIVRET A	A-1	EUR	287,90	1 140,18			
OPH 31	2007	P	2113/convention n°307242 PLUS 5 PLS LA SALVETAT ST GILLES	C.I.L	136 500,00	69 759,19	11,98	A	F	1,037	F	1,000	A-1	EUR	697,59	5 500,43			
OPH 31	2007	P	2114/convention n°258742 PLUS 5 PLS LA SALVETAT ST GILLES	C.I.L	21 000,00	11 055,15	11,98	A	F	1,301	F	1,500	A-1	EUR	165,83	847,70			
OPH 31	2006	P	1889/1054398/COMPACTAGE CP 203405 A 427340	CDC	1 702 520,14	143 085,96	0,67	A	F	5,270	F	3,530	A-1	EUR	5 051,01	143 085,96			
OPH 31	2005	P	1892/1055967/COMPACTAGE CP 475880 A 942012 32 CP	CDC	5 187 528,49	2 161 776,57	6,00	A	F	3,530	F	3,530	A-1	EUR	76	277 631,88			
OPH 31	2004	P	864/CONVENTION 2446/4 LOG A BARBAZAN SALVETAT ST GILLES	C.I.L	21 342,00	8 301,08	8,97	A	F	1,017	F	1,000	A-1	EUR	83,01	886,06			
OPH 31	2004	P	865/2447/3 LOG FRANQUEVIELLE	C.I.L	10 671,00	4 150,46	8,97	A	F	1,017	F	1,000	A-1	EUR	41,50	443,04			
OPH 31	2005	X	518/1046953/4 LOG RUE A CAMIUS A BAGNERES/LUCHON	CDC	678 196,00	474 664,66	20,57	A	V	LIVRET A	1,540	LIVRET A	A-1	EUR	3 560,13	19 783,68			
OPH 31	2005	X	521/1044852/TERRAIN A VALENTINE	CDC	30 613,00	25 664,52	35,39	A	V	LIVRET A	1,337	LIVRET A	A-1	EUR	192,49	567,43			
OPH 31	2005	X	1971/045561/CTRE TRAUMATISES CRANIEN ST JEAN	CDC	182 000,00	127 685,08	20,48	A	V	LIVRET A	1,949	LIVRET A	A-1	EUR	957,64	5 321,60			

Désignation du bénéficiaire	Année de mobilisation et profil d'amortissement de l'emprunt (1)		Objet de l'emprunt garanti	Organisme prêteur ou chef de file	Montant initial	Capital restant dû au 01/01/N	Durée résiduelle	Périodicité des remboursements (2)	Taux initial			Taux à la date de vote du budget (6)			Catégorie d'emprunt (7)	Indices ou devises pouvant modifier l'emprunt	Annuité garantie au cours de l'exercice	
	Année	Profil							Taux (3)	Index (4)	Taux actu-riel (5)	Taux (3)	Index (4)	Niveau de taux			En intérêts (8)	En capital
OPH 31	2005	X	1515/1044820/1 LOG LE BOURG ST MICHEL	CDC	19 242,00	495,10	20,40	A	V	LIVRET A	1,542	V	LIVRET A	0,750	A-1	EUR	101,22	562,44
OPH 31	2005	X	1521/1047337/TERRAIN A LA MAGDELEIN ETARN	CDC	104 105,40	637,44	35,64	A	V	LIVRET A	1,158	V	LIVRET A	0,750	A-1	EUR	642,28	1 860,05
OPH 31	2012	P	3398/1255355/TERRAIN A AUTERIVE	CDC	172 778,20	555,00	42,74	A	F		2,350	F		2,350	A-1	EUR	3 820,07	1 712,29
OPH 31	2012	P	3399/1255354/27 PLUS RUE COMBATALADE AUTERIVE	CDC	1 784 067,60	243,86	32,74	A	F		2,350	F		2,350	A-1	EUR	37 911,23	28 080,82
OPH 31	2012	P	3400/1255357/TERRAIN A AUTERIVE	CDC	72 373,00	66 645,12	42,74	A	F		1,550	F		1,550	A-1	EUR	1 033,00	908,63
OPH 31	2012	P	3402/1255356/16 PLAI RUE COMBATALADE AUTERIVE	CDC	786 230,80	741,75	32,74	A	F		1,550	F		1,550	A-1	EUR	10 799,50	14 396,70
OPH 31	2009	P	2821/1179824/24 LOG ST EXUPERY 2 VILLEMUR SUR TARN	CDC	236 500,27	692,33	4,00	A	F		1,901	F		1,900	A-1	EUR	1 633,86	16 557,23
OPH 31	2012	P	2822/1179859/20 LOG ST EXUPERY 1 VILLEMUR SUR TARN	CDC	175 471,80	720,52	7,16	A	F		1,901	F		1,900	A-1	EUR	1 894,69	11 659,53
OPH 31	2012	X	3420/6005110/TERRAIN A PORTET DE LUCHON	CDC	19 781,50	17 702,98	42,87	A	V	LIVRET A	0,764	V	LIVRET A	0,750	A-1	EUR	132,78	331,32
OPH 31	2012	P	3421/5005109/4 LOG PLAI A PORTET DE LUCHON	CDC	112 273,91	704,79	32,88	A	F		1,050	F		1,050	A-1	EUR	1 025,80	2 234,54
OPH 31	2013	F	3422/592492/10 LOG PLUS A ODARS	CILEO	16 800,00	16 800,00	35,72	T	F		1,256	F		1,250	A-1	EUR	210,00	0,00
OPH 31	2013	F	3423/992494/5 LOG PLAI A ODARS	CILEO	8 400,00	8 400,00	35,72	T	F		1,256	F		1,250	A-1	EUR	105,00	0,00
OPH 31	2014	P	3436/600527/163 LOG PLUS COMP ECOLES ESCALOUENS	CDC	158 287,11	491,89	44,64	A	F		1,850	F		1,850	A-1	EUR	2 784,10	1 716,27
OPH 31	2014	P	3437/500527/3/TERRAIN A ESCALOUENS	CDC	129 846,12	882,23	44,64	A	F		1,550	F		1,550	A-1	EUR	1 873,68	1 877,41
OPH 31	2014	P	3438/600527/9 LOG PLAI COMPL A ESCALOUENS	CDC	330 673,20	578,30	34,64	A	F		1,550	F		1,550	A-1	EUR	4 643,46	6 511,13
OPH 31	2011	P	2869/1187468/TERRAIN A ESCALOUENS	CDC	908 206,60	346,73	41,39	A	F		2,800	F		2,600	A-1	EUR	22 135,02	665 80
OPH 31	2012	P	2870/1187467/63 LOG PLUS ESCALOUENS	CDC	4 920 031,48	647,45	32,89	A	F		2,802	F		2,600	A-1	EUR	95 124,83	60 278,76
OPH 31	2013	P	3475/5057048/REHABILITATION 24 LOG A VILLEMUR/TARN	CDC	70 000,00	50 670,57	13,54	A	V	LIVRET A	0,993	V	LIVRET A	0,750	A-1	EUR	380,03	3 446,18
OPH 31	2013	P	3476/6000946/REHABILITATION 21 LOG A CARBONNE	CDC	70 000,00	50 670,57	13,54	A	V	LIVRET A	0,993	V	LIVRET A	0,750	A-1	EUR	380,03	3 446,18
OPH 31	2013	P	3477/5057076/REHABILITATION 20 LOG A VILLEMUR/TARN	CDC	21 000,00	15 194,59	13,54	A	V	LIVRET A	0,993	V	LIVRET A	0,750	A-1	EUR	113,96	1 033,40

Designation du bénéficiaire	Année de mobilisation et profil d'amortissement de l'emprunt (1)		Objet de l'emprunt garanti	Organisme prêteur ou chef de file	Montant initial	Capital restant dû au 01/01/N	Durée résiduelle	Périodicité des remboursements (2)	Taux initial				Taux à la date de vote du budget (6)			Catégorie d'emprunt (7)	Indices ou devises pouvant modifier l'emprunt	Annuité garantie au cours de l'exercice	
	Année	Profil							Taux (3)	Index (4)	Taux actuariel (5)	Taux (3)	Index (4)	Niveau de taux	En intérêts (8)			En capital	
OPH 31	2012	P	3478/5057088/REHABILITATION 20 LOG A VILLEMBUR/TARN	CDC	28 000,00	18 976,70	12,54	A	V	LIVRET A	1,079	V	LIVRET A	0,750	EUR	142,32	395,21		
OPH 31	2008	P	2327/115195/ACQUISITION TERRAIN	CDC	117 997,60	113 005,22	33,55	A	F		4,300	F		4,300	EUR	4 859,23	755,38		
OPH 31	2008	P	2328/115193/14 LOG EN VEFA MONTRABE	CDC	727 533,10	674 492,28	32,56	A	F		4,300	F		4,300	EUR	29 003,17	292,27		
OPH 31	2003	P	2905/1009228/FOYER FONDEYRE A ST JEAN	CDC	5 306 396,73	3 699 460,30	18,48	A	F		3,072	F		2,450	EUR	88 151	186,78		
OPH 31	2011	P	287/1187470/9 LOG PLAI A ESCALOUENS	CDC	223 133,05	802,16	31,39	A	F		1,800	F		1,800	EUR	3 506,44	003,81		
OPH 31	2005	X	86/1021682/TERRAIN A TOULOUSE	CDC	981 489,00	819 363,70	34,56	A	V	LIVRET A	2,592	V	LIVRET A	1,950	EUR	15 977,59	542,31		
OPH 31	2008	P	2337/3113/24 LOG TOULOUSE FONTAINE	C.I.L	71 500,00	40 483,63	12,98	A	F		1,501	F		1,500	EUR	607,26	843,98		
OPH 31	2008	P	2338/3256/114 LOG BALMA RES SOCIALE	C.I.L	640 000,00	352 610,43	12,94	A	F		1,001	F		1,000	EUR	3 526,11	25 534,22		
OPH 31	2007	P	2338/118630/TERRAIN A BALMA	CDC	225 121,50	198 771,34	37,63	A	F		3,300	F		3,300	EUR	6 558,46	694,92		
OPH 31	2007	P	2340/118627/114 LOG BALMA RES SOCIALE	CDC	811 438,00	666 356,04	27,63	A	F		3,300	F		3,300	EUR	21 289,75	837,48		
OPH 31	2011	P	2908/CONVENTION 58/2 LOG A PIBRAC	SOLENDI	21 469,00	21 469,00	22,94	A	F		1,162	F		1,250	EUR	268,36	0,00		
OPH 31	2004	P	2910/CONVENTION 2888/2 LOG A PIBRAC	GIC- GROUPE INTER PROFESSION	6 000,00	2 580,38	8,99	A	F		1,001	F		1,000	EUR	25,80	246,64		
OPH 31	2011	P	2912/0228718/001/SENDARMERIE A BALMA	CLF - DEXIA	165 648,38	113 882,50	7,41	T	F		0,972	F		0,968	EUR	1 076,37	201,83		
OPH 31	2006	P	2926/3072/42 LOG A LA SALVETAT ST GILLES	C.I.L	136 500,00	69 759,19	11,98	A	F		1,001	F		1,000	EUR	697,59	500,43		
OPH 31	2006	P	2927/3073/42 LOG A LA SALVETAT ST GILLES	C.I.L	21 000,00	11 065,15	11,98	A	F		1,500	F		1,500	EUR	165,83	847,70		
OPH 31	2008	P	2929/2008031/FOYER A MONTESQUIEU VOLVESTRE	CE de Tise et St Gaudens	144 908,00	78 528,34	6,23	A	F		3,780	F		3,780	EUR	2 968,37	487,54		
OPH 31	2004	P	2930/CONVENTION 2286/24 LOG TOULOUSE FONTAINES	C.I.L	168 000,00	67 949,65	9,97	A	F		1,001	F		1,000	EUR	679,50	6 484,77		
OPH 31	2003	P	2931/CONVENTION 2445/20 LOG A MARTRES TOLOSANE	C.I.L	44 819,60	17 432,86	6,97	A	F		1,001	F		1,000	EUR	174,33	860,78		
OPH 31	2010	P	2932/455808589K/MARPA A ST PLANCARD	OFF	783 749,85	191 470,46	3,99	A	F		2,151	F		2,150	EUR	4 116,61	996,49		

Désignation du bénéficiaire	Année de mobilisation et profil d'amortissement de l'emprunt (1)		Objet de l'emprunt garanti	Organisme prêteur ou chef de file	Montant initial	Capital restant dû au 01/01/N	Durée résiduelle	Périodicité des remboursements (2)	Taux initial				Taux à la date de vote du budget (6)			Catégorie d'emprunt (7)	Indices ou devises pouvant modifier l'emprunt	Annuité garantie au cours de l'exercice	
	Année	Profil							Taux (3)	Index (4)	Taux actu-riel (5)	Taux (3)	Index (4)	Niveau de taux	En intérêts (8)			En capital	
OPH 31	2004	P	2934/CONVENTION 2609/30 LOG A LISLE EN DODON	C.I.L	87 200,00	28 900,10	9,97	A	F	1,001		F	1,000	A-1	EUR	289,00	782,33		
OPH 31	2004	P	2935/CONVENTION 2587/30 LOG A LA SALVETAT ST GILLES	C.I.L	30 000,00	352,90	9,97	A	F	1,500		F	1,500	A-1	EUR	200,29	247,61		
OPH 31	2004	P	2936/CONVENTION 2586/30 LOG A LA SALVETAT ST GILLES	C.I.L	150 000,00	509,24	9,97	A	F	1,001		F	1,000	A-1	EUR	645,09	165,92		
OPH 31	2010	P	2937/024448/VENTILATION SUR 5 PROGRAMMES	OLF - DEXIA	3 720 706,75	069,87	10,24	A	F	4,547		F	4,580	A-1	EUR	96 118,67	154 872,38		
OPH 31	1986	X	232435465/ C.A.T BOIS DE LA PIERRE	CDC	923 227,11	094,98	9,66	A	V	3,940	LIVRET A	V	2,050	A-1	EUR	8 017,45	38 872,06		
OPH 31	1982	X	294/565209/ MAPAD A CARBONNE	CDC	399 834,14	706,14	9,66	A	V	4,226	LIVRET A	V	2,050	A-1	EUR	3 786,48	18 358,66		
OPH 31	2009	P	2411/14659/23+1 LOGTS MARPA AURIAC/AVENDINELLE	CDC	793 549,40	971,75	29,81	A	F	1,850		F	1,850	A-1	EUR	11 950,48	300,63		
OPH 31	2010	P	3058/14425/ACQUISITION TERRAIN	CDC	116 339,08	464,00	38,85	A	F	2,799		F	2,800	A-1	EUR	2 924,99	510,97		
OPH 31	2010	P	3059/11425/14 LOG EN VEFA MONTRABE	CDC	710 784,66	186,55	32,66	A	F	2,799		F	2,800	A-1	EUR	17 337,22	854,84		
OPH 31	2010	P	3060/119392/14 LOG LE BOURG A LA MAGDELEINE/TARN	CDC	774 854,40	409,73	24,98	S	F	3,102		F	3,080	A-1	EUR	19 659,03	270,12		
OPH 31	2010	P	3061/14423/TERRAIN A LA MAGDELEINE ETARN	CDC	103 415,91	478,18	35,64	A	F	3,044		F	3,160	A-1	EUR	2 822,31	415,27		
OPH 31	2010	P	3062/1193918/TERRAIN + 4 LOG A BOUSSENS	CDC	296 468,42	758,07	30,98	S	F	3,102		F	3,080	A-1	EUR	7 962,50	979,60		
OPH 31	2011	P	2609/1156760/TERRAIN AUTERIVE	CDC	313 744,20	744,47	41,13	A	F	1,850		F	1,850	A-1	EUR	5 323,28	730,92		
OPH 31	2011	P	2610/1156759/55 LOG AUTERIVE	CDC	3257 354,10	776,00	31,14	A	F	1,850		F	1,850	A-1	EUR	51 462,86	502,05		
OPH 31	2010	P	3068/114427/TERRAIN A SAUVETERRE DE COMMINGES	CDC	180 518,73	378,47	38,64	A	V	0,925	LIVRET A	V	0,750	A-1	EUR	1 022,84	211,82		
OPH 31	2010	P	3067/114427/6 LOG HAMEAU DU BARRY	CDC	163 171,55	186,77	30,64	A	F	2,882		F	3,000	A-1	EUR	4 235,60	823,59		
OPH 31	2011	P	3068/114233/TERRAIN LA SALVETAT ST GILLES	CDC	567 404,17	119,48	38,97	A	F	2,946		F	3,000	A-1	EUR	15 453,59	448,29		
OPH 31	2011	P	3069/114233/42 LOG A LA SALVETAT ST GILLES	CDC	2 029 747,45	372,18	30,98	A	F	2,941		F	3,000	A-1	EUR	53 711,17	100,54		
OPH 31	2011	P	3070/114426/TERRAIN A ST JORY	CDC	528 958,14	062,31	36,22	A	V	0,990	LIVRET A	V	0,750	A-1	EUR	3 427,97	10 764,19		
OPH 31	2010	P	3071/119392/39 LOG RUE GRENADE ST JORY	CDC	1 582 702,16	1 258 999,04	25,48	S	V	1,150	LIVRET A	V	0,750	A-1	EUR	9 542,60	44 095,92		

Désignation du bénéficiaire	Année de mobilisation et profil d'amortissement de l'emprunt (1)		Objet de l'emprunt garanti	Organisme prêteur ou chef de file	Montant initial	Capital restant dû au 01/01/N	Durée résiduelle	Périodicité des remboursements (2)	Taux initial			Taux à la date de vote du budget (6)			Catégorie d'emprunt (7)	Indices ou devises pouvant modifier l'emprunt	Annuité garantie au cours de l'exercice	
	Année	Profil							Taux (3)	Index (4)	Taux actuariel (5)	Taux (3)	Index (4)	Niveau de taux			En intérêts (8)	En capital
OPH 31	2011	P	3072/1193924/COMPACTAGE CP 806757 A 945276 35 CP	CDC	7 429 855,77	5 925 750,90	19,07	A	F		3,200		F	A-1	EUR	189 624,03	216 080,85	
OPH 31	2011	P	3073/1193925/COMPACTAGE CP 225888 A 906983 35 CP	CDC	21 857 889,28	16 918 351,05	17,15	A	F		3,200		F	A-1	EUR	541 387,23	709 617,83	
OPH 31	2011	P	3074/1193923/COMPACTAGE CP 941987 A 1035731 30 CP	CDC	13 992 300,37	12 256 359,97	29,23	A	F		3,200		F	A-1	EUR	392 204,67	249 381,35	
OPH 31	2018	P	3075/1315559/REAMENAGEMENT PRET 1054392	CDC	4 633 422,82	4 633 422,82	18,32	A	F		0,000		F	A-1	EUR	66 721,29	231 376,24	
OPH 31	2011	P	3259/1229687/TERRAIN A ST GAUDENS	CDC	21 840,70	154,27	41,00	A	F		2,050		F	A-1	EUR	413,16	245,63	
OPH 31	2011	P	3259/1229688/1 LOG PLAI A ST GAUDENS	CDC	67 797,80	59	31,00	A	F		2,050		F	A-1	EUR	1 223,34	1	
OPH 31	2010	P	3063/114234/TERRAIN A PONTENILLES	CDC	240 245,17	209 839,52	37,56	A	V	LIVRET A	0,905		V	A-1	EUR	1 573,80	4 249,23	
OPH 31	2010	P	3064/114234/19 LOG VAL AUSSONNELLE FONTENILLES	CDC	1 053 367,88	888 828,13	31,56	A	V	LIVRET A	0,925		V	A-1	EUR	6 686,20	22 408,96	
OPH 31	2011	P	3065/114424/TERRAIN A MIRAMONT DE COMMINGES	CDC	108 929,98	100 448,45	36,97	A	F		3,144		F	A-1	EUR	3 214,35	1 218,46	
OPH 31	2011	P	3062/118328/1RG T DETTE 1036348-1036683-1036501-1041834-1042162	CDC	2 900 124,50	2 609 140,37	34,31	A	F		3,170		F	A-1	EUR	82 709,75	41 750,34	
OPH 31	2011	P	2715/1179946/EHPAD 60 PLACES PEYSSIES LE VILLAGE	CDC	2 643 552,80	2 287 972,86	31,17	A	F		2,300		F	A-1	EUR	52 623,38	48 169,79	
OPH 31	2010	P	2904/1047239/16 LOG A ST GAUDENS	CDC	250 889,91	64 779,33	3,58	A	F		5,764		F	A-1	EUR	4 996,56	15 484,01	
OPH 31	2010	P	2913/MON22339EUR/0229113/9 LOG A VILLAUDRIC	CLF - DEXIA	97 162,84	58	9,83	A	F		5,336		F	A-1	EUR	2 893,04	5 386,24	
OPH 31	2011	P	3225/1223604/TERRAIN A ST MARTORY	CDC	15 989,80	14	40,99	A	F		2,050		F	A-1	EUR	302,11	179,60	
OPH 31	2005	P	2919/CONVENTION 2639/6 LOG A SAUVETERRE DE COMMINGES	C.I.L	14 939,40	7 032,88	10,97	A	F		1,001		F	A-1	EUR	70,33	608,02	
OPH 31	2005	P	2920/CONVENTION 2636/39 LOG A ST JORY	C.I.L	46 200,00	21	10,97	A	F		1,001		F	A-1	EUR	217,49	1 880,31	
OPH 31	2005	P	2921/CONVENTION 2636/38 LOG A ST JORY	C.I.L	105 000,00	51 037,01	10,97	A	F		1,500		F	A-1	EUR	765,56	4 302,11	
OPH 31	2010	P	2922/0244467/FOYER A BESSIERES	CLF - DEXIA	701 241,07	296 908,90	6,32	A	F		4,250		F	A-1	EUR	12 618,63	37 307,25	
OPH 31	2010	P	2923/0244467/FOYER A MONTESQUIEU	CLF - DEXIA	423 724,57	220 263,88	6,32	A	F		4,250		F	A-1	EUR	9 361,21	27 676,65	
OPH 31	2010	P	2924/0211129/GENDARMERIE DE BALMA	CLF - DEXIA	1 629 389,22	857 254,00	9,32	A	F		4,250		F	A-1	EUR	36 433,30	70 577,83	

Désignation du bénéficiaire	Année de mobilisation et profil d'amortissement de l'emprunt (1)		Objet de l'emprunt garanti	Organisme prêteur ou chef de file	Montant initial	Capital restant dû au 01/01/N	Durée résiduelle	Périodicité des remboursements (2)	Taux initial			Taux à la date de vote du budget (6)			Catégorie d'emprunt (7)	Indices ou devises pouvant modifier l'emprunt	Annuité garantie au cours de l'exercice	
	Année	Profil							Taux (3)	Index (4)	Taux actu-riel (5)	Taux (3)	Index (4)	Niveau de taux			En intérêts (8)	En capital
OPH 31	2010	P	2925/098334701/47 LOG A LA SALVETAT ST GILLES	CLF - DEXIA	266 433,30	180 150,71	16,82	A	F		4,027		3,930	A-1	EUR	7 079,93	8 195,32	
OPH 31	2011	P	3078/114232/REAMEVAGT DETTE 438679 ET 1047239	CDC	40 448,24	30 187,02	14,99	A	F		3,104		3,200	A-1	EUR	965,98	1 474,14	
OPH 31	2008	P	3319/1123737/EHPAD RIEUMES	CDC	1 725 294,90	1 423 750,06	28,81	A	F		2,863		2,850	A-1	EUR	40 579,88	229,34	
OPH 31	2011	P	3083/1193283/RGT DETTE 1044821 ET 1044852	CDC	92 112,44	81 608,12	34,22	A	F		2,688		2,700	A-1	EUR	2 211,52	435,33	
OPH 31	2018	X	3084/11315567/REAMEVAGT PRET 1193917	CDC	6 722 304,53	6 266 819,08	25,07	T	V	LIVRET A	3,110		0,435	A-1	EUR	26 739,52	285 760,08	
OPH 31	2012	P	2823/1179863/24 LOG A VILLEMUR	CDC	228 256,00	129 717,72	7,16	A	F		1,901		1,900	A-1	EUR	2 464,84	15 166,87	
OPH 31	2009	P	2824/1179818/18 LOG A AUTERIVE	CDC	200 892,41	73 365,95	4,00	A	F		1,901		1,900	A-1	EUR	1 393,75	14 124,06	
OPH 31	2009	P	2825/1179834/21 LOG A CARBONNE	CDC	204 132,61	74 538,53	4,00	A	F		1,901		1,900	A-1	EUR	1 418,23	14 351,88	
OPH 31	2010	P	3079/1193287/REAMEVAGT DETTE 438679 ET 1047239	CDC	185 339,53	105 717,83	8,57	A	F		2,627		3,200	A-1	EUR	3 362,87	10 321,72	
OPH 31	2018	X	3080/1315566/REAMEVAGT PRET 1193911	CDC	2 818 390,01	2 431 279,83	28,56	T	V	LIVRET A	0,000		0,435	A-1	EUR	10 367,13	100 408,31	
OPH 31	2011	P	3081/1193281/REAMEVAGT DETTE 1020070-1038229-1039351	CDC	2 058 689,34	1 549 931,29	15,25	A	F		3,468		3,490	A-1	EUR	54 092,50	986,99	
OPH 31	2008	P	2281/2007081/24 LOG RUE DES FONTAINES TOULOUSE	CE de Tlse et St Gaudens	285 000,00	254 004,40	33,10	A	F		4,110		4,110	A-1	EUR	10 439,58	559,14	
OPH 31	2008	P	2282/2008033/16 CHAMBRES EHPAD RIEUMES	CE de Tlse et St Gaudens	667 331,30	521 672,47	18,11	A	F		3,980		3,980	A-1	EUR	20 762,57	889,40	
OPH 31	2009	P	2283/1372234X/16 CHAMBRES EHPAD RIEUMES	CFF	715 385,30	527 910,31	19,23	A	F		3,270		3,380	A-1	EUR	17 843,37	896,50	
OPH 31	2009	P	2826/1179828/36 LOG A AUTERIVE	CDC	367 222,67	134 060,46	4,00	A	F		1,901		1,900	A-1	EUR	2 547,72	25 818,19	
OPH 31	2011	P	3225/1223602/ACQ/AMELIOR 1 LOG PLAI ST MARTORY	CDC	51 763,60	45 951,89	31,00	A	F		2,050		2,050	A-1	EUR	934,02	889,73	
OPH 31	2011	P	3227/1223608/TERRAIN A ST MARTORY	CDC	15 537,20	14 337,51	40,99	A	F		2,050		2,050	A-1	EUR	293,92	174,74	
OPH 31	2011	P	3228/1223607/ACQ/AMELIOR 1 LOG PLAI ST MARTORY	CDC	50 260,20	44 229,81	31,00	A	F		2,050		2,050	A-1	EUR	906,71	863,72	
OPH 31	2020	P	4522/5272821/2 PLAI RUE DU PAGES MARTRES-TOLOSANE	CDC	124 910,10	0,00	39,97	A	V	LIVRET A	0,000		0,000	A-1	EUR	0,00	0,00	
OPH 31	2020	P	4523/5272822/TERRAIN PLAI RUE DU PAGES	CDC	16 861,60	0,00	49,87	A	V	LIVRET A	0,000		0,000	A-1	EUR	0,00	0,00	

CONSEIL DEPARTEMENTAL HAUTE GARONNE - BUDGET PRINCIPAL - BP - 2020

Designation du bénéficiaire	Année de mobilisation et profil d'amortissement de l'emprunt (1)		Objet de l'emprunt garanti	Organisme prêteur ou chef de file	Montant initial	Capital restant dû au 01/01/N	Durée résiduelle	Périodicité des remboursements (2)	Taux initial			Taux à la date de vote du budget (6)			Catégorie d'emprunt (7)	Indices ou devises pouvant modifier l'emprunt	Annuité garantie au cours de l'exercice	
	Année	Profil							Taux (3)	Index (4)	Taux actualisé (5)	Taux (3)	Index (4)	Niveau de taux			En intérêts (8)	En capital
OPH 31	2020	P	4524/5272619/3 LOGTS PLUS RUE DU PAGES	CDC	133 429,80	0,00	38,97	A	V	LIVRET A	0,000	V	LIVRET A	0,000	A-1	EUR	0,00	0,00
OPH 31	2020	P	4525/5272620/TERRAIN PLUS RUE DU PAGES	CDC	25 951,10	0,00	49,97	A	V	LIVRET A	0,000	V	LIVRET A	0,000	A-1	EUR	0,00	0,00
OPH 31	2019	C	4608/5297468/ACCELERATION PROGRAMME D'INVESTISSEMENT	CDC	1 308 750,00	1 308 750,00	39,45	A	V	LIVRET A	0,460	V	LIVRET A	0,000	A-1	EUR	0,00	0,00
OPH 31	2020	P	4610/5272893/2 LOG PLAI AUTERIVE	CDC	128 835,40	0,00	39,97	A	V	LIVRET A	0,000	V	LIVRET A	0,000	A-1	EUR	0,00	0,00
OPH 31	2020	P	4611/5272894/TERRAIN PLAI FONCIER AUTERIVE	CDC	82 520,30	0,00	48,97	A	V	LIVRET A	0,000	V	LIVRET A	0,000	A-1	EUR	0,00	0,00
OPH 31	2016	P	3888/5082268/10 LOG PLUS ODARS	CDC	526 740,27	502 150,64	36,70	A	V	LIVRET A	1,600	V	LIVRET A	1,600	A-1	EUR	8 034,41	626,32
OPH 31	2016	P	3889/5082270/TERRAIN PLUS ODARS	CDC	263 633,58	255 327,21	46,70	A	V	LIVRET A	1,600	V	LIVRET A	1,600	A-1	EUR	4 085,24	2
OPH 31	2016	P	3895/5121704/48 LOGTS PAM ECO-PRET 7.9.11.13.15 et 17	CDC	411 600,00	331 724,83	11,12	A	V	LIVRET A	0,000	V	LIVRET A	0,000	A-1	EUR	0,00	26
OPH 31	2018	P	4471/5247774/12 LOGTS CADA 27/29/31/33 AV ST EXUPERY	CDC	359 938,00	337 705,72	13,53	A	V	LIVRET A	0,000	V	LIVRET A	0,550	A-1	EUR	1 857,38	22
OPH 31	2016	P	3876/5086382/3 LOG PLAI AUTERIVE	CDC	183 445,94	173 062,59	36,60	A	V	LIVRET A	0,800	V	LIVRET A	0,800	A-1	EUR	1 384,02	3
OPH 31	2016	P	3877/5086383/TERRAIN A AUTERIVE	CDC	32 750,82	31 386,52	46,60	A	V	LIVRET A	0,800	V	LIVRET A	0,800	A-1	EUR	251,09	489,22
OPH 31	2016	P	3878/5086380/7 LOG PLUS AUTERIVE	CDC	441 226,63	420 629,00	36,60	A	V	LIVRET A	1,600	V	LIVRET A	1,600	A-1	EUR	6 730,07	7
OPH 31	2016	P	3879/5086381/TERRAIN A AUTERIVE	CDC	103 015,23	99 769,50	46,60	A	V	LIVRET A	1,500	V	LIVRET A	1,500	A-1	EUR	1 596,32	1
OPH 31	2017	P	3882/5103721/10 LOG PLAI VEFA AUTERIVE	CDC	312 684,40	300 906,34	37,03	A	V	LIVRET A	0,800	V	LIVRET A	0,800	A-1	EUR	2 407,25	6
OPH 31	2017	P	3883/5103722/TERRAIN PLAI VEFA AUTERIVE	CDC	92 399,30	89 653,51	47,02	A	V	LIVRET A	0,800	V	LIVRET A	0,800	A-1	EUR	718,83	1
OPH 31	2017	P	3884/5103719/22 LOG PLUS VEFA AUTERIVE	CDC	1 078 574,70	1 045 442,35	37,03	A	V	LIVRET A	1,500	V	LIVRET A	1,500	A-1	EUR	16	727,08
OPH 31	2017	P	3885/5103720/TERRAIN PLUS VEFA AUTERIVE	CDC	321 403,60	314 746,34	47,02	A	V	LIVRET A	1,600	V	LIVRET A	1,600	A-1	EUR	5 035,96	3
OPH 31	2016	P	3886/5082271/5 LOG PLAI ODARS	CDC	292 984,17	276 304,95	36,70	A	V	LIVRET A	0,800	V	LIVRET A	0,800	A-1	EUR	2 210,44	5
OPH 31	2016	P	3887/5082272/TERRAIN PLAI ODARS	CDC	105 865,10	101 455,08	46,70	A	V	LIVRET A	0,800	V	LIVRET A	0,800	A-1	EUR	811,64	1
OPH 31	2016	P	4018/5121708/8 LOGTS PLUS PAM ECC PRET RUE DE LA GARE	CDC	81 200,00	65 442,31	11,95	A	V	LIVRET A	0,000	V	LIVRET A	0,000	A-1	EUR	0,00	5

Désignation du bénéficiaire	Année de mobilisation et profil d'amortissement de l'emprunt (1)		Objet de l'emprunt garanti	Organisme prêteur ou chef de file	Montant initial	Capital restant dû au 01/01/N	Durée résiduelle	Périodicité des remboursements (2)	Taux initial				Taux à la date de vote du budget (6)			Catégorie d'emprunt (7)	Indices ou devises pouvant modifier l'emprunt	Annuité garantie au cours de l'exercice	
	Année	Profil							Taux (3)	Index (4)	Taux actu-riel (5)	Taux (3)	Index (4)	Niveau de taux	En intérêts (8)			En capital	
OPH 31	2016	P	4019/5121709/8 LOGTS PLUS PAM ECO PRET RUE DE LA GARE	CDC	42 000,00	36 886,85	15,95	A	LIVRET A	1,351	V	LIVRET A	1,350	A-1	EUR	495,27	842,37	1	
OPH 31	2016	P	4020/5121706/8 LOGTS PLUS PAM ECO PRET RUE DE LA GARE	CDC	81 200,00	66 442,31	11,95	A	LIVRET A	0,000	V	LIVRET A	0,000	A-1	EUR	0,00	305,17	5	
OPH 31	2016	P	4021/5121707/8 LOGTS PLUS PAM ECO PRET RUE DE LA GARE	CDC	42 000,00	36 886,85	15,95	A	LIVRET A	1,351	V	LIVRET A	1,350	A-1	EUR	495,27	842,37	1	
OPH 31	2020	P	4812/527286/1/5 LOG PLUS AUTERIVE	CDC	263 825,80	0,00	39,97	A	LIVRET A	0,000	V	LIVRET A	0,000	A-1	EUR	0,00	0,00	0,00	
OPH 31	2020	P	4613/527289/2/TERRAIN PLUS FONCIER AUTERIVE	CDC	145 413,80	0,00	49,97	A	LIVRET A	0,000	V	LIVRET A	0,000	A-1	EUR	0,00	0,00	0,00	
OPH 31	2016	P	3987/5121705/48 PAM ECO PRET REVEL	CDC	243 600,00	212 783,77	15,95	A	LIVRET A	1,351	V	LIVRET A	1,350	A-1	EUR	2 872,58	685,72	10	
OPH 31	2016	P	3988/5121702/24 LOG PAM ECO PRET REVEL	CDC	210 000,00	183 434,28	15,95	A	LIVRET A	1,351	V	LIVRET A	1,350	A-1	EUR	2 476,36	211,83	9	
OPH 31	2016	P	3989/5121703/24 LOG PAM REVEL	CDC	201 800,00	162 477,47	11,95	A	LIVRET A	0,000	V	LIVRET A	0,000	A-1	EUR	0,00	171,47	13	
OPH 31	2016	P	4000/5121468/32 LOG PAM ECO PRET AUTERIVE	CDC	246 400,00	583,57	11,95	A	LIVRET A	0,000	V	LIVRET A	0,000	A-1	EUR	0,00	088,47	16	
OPH 31	2017	P	4145/5171438/1 LOG PLAI RUE J.B NOULET VENERQUE	CDC	55 231,40	53 022,12	37,94	A	LIVRET A	0,651	V	LIVRET A	0,550	A-1	EUR	291,62	124,33	1	
OPH 31	2017	P	4146/5171439/TERRAIN PLAI FONCIER RUE J.B NOULET	CDC	14 813,40	14 370,55	47,93	A	LIVRET A	0,651	V	LIVRET A	0,550	A-1	EUR	79,04	225,53	1	
OPH 31	2017	P	4147/5171436/2 LOG PLUS RUE J.B NOULET ESCALOUENS	CDC	98 991,20	95 743,69	37,94	A	LIVRET A	1,350	V	LIVRET A	1,350	A-1	EUR	1 292,54	678,89	1	
OPH 31	2017	P	4148/5171437/TERRAIN PLUS FONCIER RUE J.B NOULET	CDC	35 527,10	34 719,22	47,93	A	LIVRET A	1,350	V	LIVRET A	1,350	A-1	EUR	458,71	418,77	1	
OPH 31	2017	P	4149/5186043/21 LOG PAM COMPLEMENTAIRE CITE BASTIE ESCALOUENS	CDC	70 000,00	64 155,34	17,90	A	LIVRET A	1,351	V	LIVRET A	1,350	A-1	EUR	866,10	010,59	3	
OPH 31	2017	P	3943/5103816/TERRAIN VEFA VENERQUE	CDC	182 956,90	177 916,05	47,02	A	LIVRET A	0,800	V	LIVRET A	0,800	A-1	EUR	1 423,33	580,58	2	
OPH 31	2017	P	3944/5103815/17 LOG PLAI VEFA VENERQUE	CDC	772 355,30	743 272,18	37,93	A	LIVRET A	0,800	V	LIVRET A	0,800	A-1	EUR	5 946,18	876,66	14	
OPH 31	2018	P	4116/5143266/4 LOG PLUS AUTERIVE	CDC	71 407,00	70 604,94	48,04	A	LIVRET A	1,350	V	LIVRET A	1,350	A-1	EUR	963,17	821,72	1	
OPH 31	2017	P	4117/5151434/32 LOG PAM AUTERIVE	CDC	70 000,00	61 782,87	12,31	A	LIVRET A	1,351	V	LIVRET A	1,350	A-1	EUR	834,07	229,76	4	
OPH 31	2017	P	3945/5103814/TERRAIN VEFA VENERQUE	CDC	462 459,20	452 883,10	47,02	A	LIVRET A	1,600	V	LIVRET A	1,600	A-1	EUR	7 246,13	984,71	4	

Désignation du bénéficiaire	Année de mobilisation et profil d'amortissement de l'emprunt (1)		Objet de l'emprunt garanti	Montant initial	Capital restant dû au 01/01/N	Durée résiduelle	Périodicité des remboursements (2)	Taux initial			Taux à la date de vote du budget (6)			Catégorie d'emprunt (7)	Indices ou devises pouvant modifier l'emprunt	Annuité garantie au cours de l'exercice	
	Année	Profil						Taux (3)	Index (4)	Taux actualisé (5)	Taux (3)	Index (4)	Niveau de taux			En intérêts (8)	En capital
OPH 31	2017	P	35949/5103813/32 LOG PLUS VEFA VENEROQUE	1 447 523,70	1 403 057,73	37,03	A	V	LIVRET A	1,600	V	LIVRET A	1,600	A-1	EUR	22 448,92	23 108,30
OPH 31	2018	P	4175/5171422/4 LOGTS JARDIN DES ECOLES	210 223,30	206 043,62	38,11	A	V	LIVRET A	0,551	V	LIVRET A	0,550	A-1	EUR	1 133,24	229,34
OPH 31	2018	P	4176/5171423/TERRAIN PLAI JARDIN DES ECOLES	54 955,60	54 139,18	48,10	A	V	LIVRET A	0,551	V	LIVRET A	0,550	A-1	EUR	297,77	826,50
OPH 31	2018	P	4177/5171420/9 LOGTS PLUS JARDIN DES ECOLES	503 437,20	485 271,81	38,11	A	V	LIVRET A	1,350	V	LIVRET A	1,350	A-1	EUR	6 686,17	350,43
OPH 31	2018	P	4179/5171421/TERRAIN PLUS JARDIN DES ECOLES	164 858,40	163 006,66	48,10	A	V	LIVRET A	1,360	V	LIVRET A	1,350	A-1	EUR	2 200,59	897,12
OPH 31	2014	P	3591/5044242/11 LOG PAM ECO PRET A MANE	160 237,50	108 977,66	9,90	A	V	LIVRET A	0,783	V	LIVRET A	0,750	A-1	EUR	817,33	535,00
OPH 31	2014	P	3592/5044233/14 LOG PAM ECO PRET A MANE	211 050,00	143 481,52	9,90	A	V	LIVRET A	0,783	V	LIVRET A	0,750	A-1	EUR	1 076,11	13 870,54
OPH 31	2014	P	3593/5044209/16 LOG ECO PRET A MANE	209 040,00	142 115,01	9,90	A	V	LIVRET A	0,783	V	LIVRET A	0,750	A-1	EUR	1 065,86	13 738,44
OPH 31	2014	P	3594/5044210/16 LOG PAM A MANE	141 542,98	96 227,46	9,90	A	V	LIVRET A	0,783	V	LIVRET A	0,750	A-1	EUR	721,71	302,42
OPH 31	2014	P	3595/5044257/12 LOG PAM ECO PRET A MANE	155 790,00	108 565,28	9,90	A	V	LIVRET A	0,783	V	LIVRET A	0,750	A-1	EUR	799,40	10 303,82
OPH 31	2014	P	3596/5044258/12 LOG PAM A MANE	95 509,84	64 931,98	9,90	A	V	LIVRET A	0,783	V	LIVRET A	0,750	A-1	EUR	486,99	6 277,06
OPH 31	2014	P	3597/5044259/9 LOG ECO PRET A MANE	100 500,00	68 324,54	9,90	A	V	LIVRET A	0,783	V	LIVRET A	0,750	A-1	EUR	512,43	6 605,02
OPH 31	2014	P	3598/5044256/8 LOG PAM A MANE	63 673,56	43 288,20	9,90	A	V	LIVRET A	0,783	V	LIVRET A	0,750	A-1	EUR	324,66	4 184,73
OPH 31	2014	P	3599/5026927/14 LOG PAM A ESCALQUEUS	118 188,00	80 349,64	9,90	A	V	LIVRET A	0,783	V	LIVRET A	0,750	A-1	EUR	602,62	7 767,50
OPH 31	2014	P	3599/5026722/35 LOG PAM A ESCALQUEUS	295 470,00	200 874,14	9,90	A	V	LIVRET A	0,783	V	LIVRET A	0,750	A-1	EUR	1 506,55	19 418,75
OPH 31	2014	P	3570/5027011/21 LOG PAM A ESCALQUEUS	177 282,00	120 524,47	9,90	A	V	LIVRET A	0,783	V	LIVRET A	0,750	A-1	EUR	903,93	11 651,26
OPH 31	2014	P	3571/5026976/24 LOG PAM ECO PRET A GRENADE	244 818,00	166 438,57	9,90	A	V	LIVRET A	0,783	V	LIVRET A	0,750	A-1	EUR	1 248,29	16 089,82
OPH 31	2014	P	3572/5026977/24 LOG PAM A GRENADE	73 318,35	49 845,18	9,90	A	V	LIVRET A	0,783	V	LIVRET A	0,750	A-1	EUR	373,84	4 818,60
OPH 31	2014	P	3573/5026965/8 LOG PAM ECO PRET A GRENADE	84 420,00	57 392,61	9,90	A	V	LIVRET A	0,783	V	LIVRET A	0,750	A-1	EUR	430,44	5 548,21
OPH 31	2014	P	3574/5026968/8 LOG PAM A GRENADE	24 439,21	16 614,91	9,90	A	V	LIVRET A	0,783	V	LIVRET A	0,750	A-1	EUR	124,61	1 608,18

Désignation du bénéficiaire	Année de mobilisation et profil d'amortissement de l'emprunt (1)		Objet de l'emprunt garanti	Organisme prêteur ou chef de file	Montant initial	Capital restant dû au 01/01/N	Durée résiduelle	Périodicité des remboursements (2)	Taux initial			Taux à la date de vote du budget (6)			Catégorie d'emprunt (7)	Indices ou devises pouvant modifier l'emprunt	Annuité garantie au cours de l'exercice	
	Année	Profil							Taux (3)	Index (4)	Taux actuariel (5)	Taux (3)	Index (4)	Niveau de taux			En intérêts (8)	En capital
OPH 31	2014	P	3575/5026994/8 LOG PAM ECO PRET RIEUX VOLVESTRE	CDC	90 048,00	61 218,77	9,90	A	V	LIVRET A	0,783	V	LIVRET A	0,750	A-1	EUR	459,14	5 918,09
OPH 31	2014	P	3576/5026996/8 LOG PAM A RIEUX VOLVESTRE	CDC	14 964,11	10 173,29	9,90	A	V	LIVRET A	0,783	V	LIVRET A	0,750	A-1	EUR	76,30	983,47
OPH 31	2014	P	3577/5026728/14 LOG PAM ECO PRET A ESCALQUENS	CDC	118	80 188,64	9,90	A	V	LIVRET A	0,783	V	LIVRET A	0,750	A-1	EUR	602,62	7 767,50
OPH 31	2018	P	4113/5143267/2 LOG PLAI AUTERIVE	CDC	139	136 496,20	38,05	A	V	LIVRET A	0,550	V	LIVRET A	0,550	A-1	EUR	751,92	2 806,24
OPH 31	2018	P	4114/5143268/2 LOG PLAI FONCIER AUTERIVE	CDC	35 703,50	35 173,09	48,04	A	V	LIVRET A	0,550	V	LIVRET A	0,550	A-1	EUR	193,45	536,96
OPH 31	2018	P	4115/5143265/4 LOG PLUS AUTERIVE	CDC	279	274 745,85	38,05	A	V	LIVRET A	1,350	V	LIVRET A	1,350	A-1	EUR	3 709,07	4 632,29
OPH 31	2017	C	4313/5225696/PROGRAMME	CDC	1 668	1 668 750,00	36,95	A	V	LIVRET A	0,000	V	LIVRET A	0,000	A-1	EUR	0,00	0,00
OPH 31	2018	P	4412/5200448/24 LOGTS PAM ECO CARAPANAN	CDC	193	184 550,00	18,95	A	V	LIVRET A	0,300	V	LIVRET A	0,300	A-1	EUR	553,82	9 617,74
OPH 31	2018	P	4413/5221786/30 LOGTS PAM CASTANET TOLOSAN	CDC	123	117 649,40	16,94	A	V	LIVRET A	0,300	V	LIVRET A	1,350	A-1	EUR	1 590,93	5 918,12
OPH 31	2018	P	4414/5200450/30 LOGTS PAM ECO PRET CASTANET TOLOSAN	CDC	259	247 000,00	18,93	A	V	LIVRET A	0,300	V	LIVRET A	0,300	A-1	EUR	741,10	12 067,14
OPH 31	2017	P	4076/5152497/CADA DE 17 LOGTS PLU SAINT MARTORY	CDC	126	90 793,00	6,76	A	V	LIVRET A	0,553	V	LIVRET A	0,550	A-1	EUR	496,84	12 473,35
OPH 31	2017	P	4077/5152498/CADA DE 17 LOGTS PLU SAINT MARTORY	CDC	292	207 327,00	6,76	A	V	LIVRET A	0,554	V	LIVRET A	0,550	A-1	EUR	1 143,28	28 760,13
OPH 31	2015	P	3752/7733201 SIEHPAD LA PRADE A RIEUMES	OFF	2 327	2 122 610,61	26,81	A	F		2,860	F		2,860	A-1	EUR	56	54 458,70
OPH 31	2018	P	4202/5170273/24 LOGTS PAM VILLEMUR-SUR-TARN	CDC	268	256 800,00	18,04	A	V	LIVRET A	0,303	V	LIVRET A	0,300	A-1	EUR	769,14	12 523,74
OPH 31	2015	P	3576/7 726 552 TIEHPAD PEYSSIES COMPL. DEPASST PRIX	OFF	274	251 477,70	25,19	A	F		3,390	F		3,390	A-1	EUR	8 532,48	6 186,27
OPH 31	2017	C	4170/5172473/ACCELERATION DU PROGRAMME D'INVESTISSEMENT	CDC	1 060	1 060 000,00	37,16	A	V	LIVRET A	0,460	V	LIVRET A	0,000	A-1	EUR	0,00	0,00
OPH 31	2017	P	4184/0 046 372/REFINANCEMENT PLS N° 2 148 201 H MARPA	OFF	682	611 979,14	19,81	A	F		2,180	F		2,180	A-1	EUR	13	24 339,31
OPH 31	2018	P	4186/5165632/TERRAIN PLAI VEFA AV DE TOULOUSE	CDC	126	124 149,10	48,36	A	V	LIVRET A	0,651	V	LIVRET A	0,550	A-1	EUR	683,52	1 897,22
OPH 31	2018	P	4186/5165631/5 LOGTS PLAI VEFA AV DE TOULOUSE	CDC	276	271 980,90	38,36	A	V	LIVRET A	0,651	V	LIVRET A	0,550	A-1	EUR	1 493,11	5 572,40
OPH 31	2018	P	4187/5165629/6 LOGTS PLUS VEFA AV DE TOULOUSE	CDC	214	211 869,20	38,36	A	V	LIVRET A	1,350	V	LIVRET A	1,350	A-1	EUR	2 853,68	3 564,00

CONSEIL DEPARTEMENTAL HAUTE GARONNE - BUDGET PRINCIPAL - BP - 2020

Désignation du bénéficiaire	Année de mobilisation et profil d'amortissement de l'emprunt (1)		Objet de l'emprunt garanti	Organisme prêteur ou chef de file	Montant initial	Capital restant dû au 01/01/N	Durée résiduelle	Périodicité des remboursements (2)	Taux initial			Taux à la date de vote du budget (6)			Catégorie d'emprunt (7)	Indices ou devises pouvant modifier l'emprunt	Annuité garantie au cours de l'exercice	
	Année	Profil							Taux (3)	Index (4)	Taux actuariel (5)	Taux (3)	Index (4)	Niveau de taux			En intérêts (8)	En capital
OPH 31	2018	P	4188/5166630/TERRAIN VEFA PLUS AV DE TOULOUSE	CDC	145 970,30	144 330,72	48,36	A	V	LIVRET A	1,350		V	LIVRET A	1,350	EUR	1 946,46	679,77
OPH 31	2018	P	4203/616894/20 LOGTS PAM VILLEMUR-SUR-TARN	CDC	196 000,00	943,51	18,04	A	V	LIVRET A	0,303		V	LIVRET A	0,300	EUR	560,83	131,89
OPH 31	2016	P	4304/93628/6 LOGTS PLS EXTENSION MARPA AURIGNAC	Caisse region. CA Mutuel TLSE	245 000,00	135,10	28,80	A	V	LIVRET A	0,000		V	LIVRET A	1,860	EUR	4 206,11	523,66
OPH 31	2018	P	4411/5221637/24 LOGTS PAM CARAMAN	CDC	175 000,00	787,87	16,95	A	V	LIVRET A	0,300		V	LIVRET A	1,350	EUR	2 251,63	375,86
OPH 31	2018	P	4441/524774/CADA DE 20 LOGTS PLU VILLEMUR-SUR-TARN	CDC	359 938,00	705,72	13,53	A	V	LIVRET A	0,550		V	LIVRET A	0,550	EUR	1 857,38	475,62
SA HLM ALTEAL	2002	P	7964/274972/REAMENAGEMENT AVENANT 82852	CDC	1 163 452,73	917,80	26,23	A	V	LIVRET A	0,000		V	LIVRET A	1,890	EUR	21 223,15	524,48
SA HLM ALTEAL	2003	X	2604/022373/TERRAIN A LARRA	CDC	209 300,00	177,32	33,81	A	V	LIVRET A	1,561		V	LIVRET A	0,750	EUR	1 223,83	231,28
SA HLM ALTEAL	2003	X	368/1023241/TERRAIN "MAUBEC" A CHARLAS	CDC	33 600,00	26 036,14	33,81	A	V	LIVRET A	1,449		V	LIVRET A	0,750	EUR	195,27	675,13
SA HLM ALTEAL	2003	X	370/1023238/4 LOG LIEU DIT MAUBEC A CHARLAS	CDC	164 500,00	646,59	18,82	A	V	LIVRET A	1,746		V	LIVRET A	0,750	EUR	769,85	046,87
SA HLM ALTEAL	2003	P	470/1024974/TERRAIN A SAMAN	CDC	25 200,00	21 445,44	33,98	A	F		3,441		F		3,450	EUR	739,87	324,84
SA HLM ALTEAL	2003	X	471/1024972/4 LOG A SAMAN	CDC	161 000,00	104 355,13	19,48	A	V	LIVRET A	1,627		V	LIVRET A	0,750	EUR	762,66	855,71
SA HLM ALTEAL	2003	X	484/1005488/FJT ESPERANCE RUE NAZARETH TOULOUSE	CDC	270 407,82	968,83	33,39	A	V	LIVRET A	1,466		V	LIVRET A	0,750	EUR	1 379,77	135,83
SA HLM ALTEAL	2004	P	44/1012259/TERRAIN A PECHBONNIEU	CDC	349 981,54	879,68	33,98	A	F		3,869		F		3,450	EUR	9 241,85	093,38
SA HLM ALTEAL	1997	P	834/469506/REAMT AVENANT 82855	CDC	342 418,50	197,71	19,23	A	V	LIVRET A	0,000		V	LIVRET A	1,830	EUR	5 951,12	092,26
SA HLM ALTEAL	1996	P	837/464505/AVENANT REAMENAGEMENT 82857	CDC	465 851,10	832,78	18,82	A	V	LIVRET A	0,000		V	LIVRET A	1,830	EUR	7 646,34	624,00
SA HLM ALTEAL	1996	P	838/464506/AVENANT DE REAMENAGEMENT 82867	CDC	22 286,58	19 823,73	18,82	A	V	LIVRET A	0,000		V	LIVRET A	1,510	EUR	299,34	202,76
SA HLM ALTEAL	1996	X	839/45969/9 LOG BLD DE LA GARE A TOULOUSE	CDC	122 721,46	503,38	8,49	A	V	LIVRET A	3,306		V	LIVRET A	1,550	EUR	612,31	4
SA HLM ALTEAL	1997	X	845/47631/15 LOG RES ST GERMIER A FROUZINS	CDC	533 571,56	020,23	9,83	A	V	LIVRET A	3,608		V	LIVRET A	2,050	EUR	4 530,92	631,50
SA HLM ALTEAL	1999	P	850/86638/TREAMENAGEMENT AVENANT 82869	CDC	1 356 118,88	393,25	30,31	A	V	LIVRET A	0,000		V	LIVRET A	1,850	EUR	24 205,09	229,99

Designation du bénéficiaire	Année de mobilisation et profil d'amortissement de l'emprunt (1)		Objet de l'emprunt garanti	Organisme prêteur ou chef de file	Montant Initial	Capital restant dû au 01/01/N	Durée résiduelle	Périodicité des remboursements (2)	Taux initial			Taux à la date de vote du budget (6)			Catégorie d'emprunt (7)	Indices ou devises pouvant modifier l'emprunt	Annuité garantie au cours de l'exercice	
	Année	Profil							Taux (3)	Index (4)	Taux actualisé (5)	Taux (3)	Index (4)	Niveau de taux			En intérêts (8)	En capital
SA HLM ALTEAL	1999	P	851/877209/REAMT AVENANT 82873	CDC	47 967,51	43 435,83	21,65	A	V	LIVRET A	0,000	V	LIVRET A	1,520	A-1	EUR	660,23	2 215,96
SA HLM ALTEAL	2000	P	859/0923748/AVENANT DE REAMENAGEMENT 82867	CDC	259 837,04	238 948,63	22,73	A	V	LIVRET A	0,000	V	LIVRET A	1,670	A-1	EUR	4 468,34	10 407,13
SA HLM ALTEAL	2003	X	972/1014667/TERRAIN CH DES PYRENEES A FONSORBES	CDC	182 700,00	150 467,25	33,14	A	V	LIVRET A	2,654	V	LIVRET A	1,950	A-1	EUR	2 934,11	3 160,87
SA HLM ALTEAL	1999	P	383/1274974/REAM AVENANT 82852	CDC	272 368,80	254 612,26	27,65	A	V	LIVRET A	0,000	V	LIVRET A	1,890	A-1	EUR	4 812,17	8 870,74
SA HLM ALTEAL	2000	X	395/931447/51 LOG RES LE FERRY A RAMONVILLE	CDC	137 631,59	67 826,72	12,98	A	V	LIVRET A	2,764	V	LIVRET A	1,450	A-1	EUR	983,49	174,50
SA HLM ALTEAL	2000	X	387/869864/1 LOG LOT LE PONT NEUF A ASPET	CDC	24 010,72	12 624,01	12,08	A	V	LIVRET A	2,828	V	LIVRET A	1,550	A-1	EUR	186,38	951,36
SA HLM ALTEAL	2003	P	483/1006548/TERRAIN PARC DE L ESTAQUE LECUSSAN	CDC	28 594,88	21 796,38	32,31	A	F		4,201	F		4,200	A-1	EUR	915,45	317,08
SA HLM ALTEAL	2001	P	852/56581507546 S/10 LOG+ 10 GARAGES LES CIGALES COLOMIERS	CFF	148 663,45	73 475,25	9,15	A	F		5,292	F		4,850	A-1	EUR	3 563,55	6 145,63
SA HLM ALTEAL	2000	X	719/923616/54 LOG ORATOIRE NORD A COLOMIERS	CDC	308 257,64	20 079,94	0,75	A	V	LIVRET A	3,714	V	LIVRET A	2,050	A-1	EUR	411,64	20 079,94
SA HLM ALTEAL	1995	X	825/454410/18 PAVILLONS 'LES TANNINS' GOURDAN	CDC	964 270,53	282 589,07	8,08	A	V	LIVRET A	3,858	V	LIVRET A	2,050	A-1	EUR	5 783,08	33 933,06
SA HLM ALTEAL	1996	X	826/45782/18 PAVILLONS 'LES TANNINS' GOURDAN	CDC	105 921,58	31 808,08	8,24	A	V	LIVRET A	3,340	V	LIVRET A	1,550	A-1	EUR	484,57	3 816,73
SA HLM ALTEAL	2011	P	829/1216290/62 PAV ZAC P. CONCERTO TOURNEFEUILLE	CDC	797 414,53	661 742,42	8,16	A	F		3,450	F		3,450	A-1	EUR	22 830,12	696,86
SA HLM ALTEAL	1986	X	830/481299/24 PAV. CASTELNAU DESTRETEFONDS	CDC	1 073 545,98	409 320,73	8,57	A	V	LIVRET A	3,706	V	LIVRET A	2,050	A-1	EUR	8 391,08	45 166,51
SA HLM ALTEAL	1997	P	832/465940/REAMENAGEMENT AVENANT 82855	CDC	418 155,98	387 721,50	19,23	A	V	LIVRET A	0,000	V	LIVRET A	1,830	A-1	EUR	7 278,31	20 344,43
SA HLM ALTEAL	2000	P	447/916383/AVENANT REAMT 82847	CDC	117 239,76	112 160,46	22,31	A	V	LIVRET A	0,000	V	LIVRET A	1,860	A-1	EUR	2 086,19	5 051,23
SA HLM ALTEAL	2000	X	448/909225/67 LOG LA PALOMBIERE COLOMIERS	CDC	1 323 257,47	1 016 454,12	30,14	A	V	LIVRET A	3,982	V	LIVRET A	2,050	A-1	EUR	837,31	32 971,46
SA HLM ALTEAL	2000	X	449/909228/67 LOG LA PALOMBIERE COLOMIERS	CDC	142 753,26	104 594,53	29,48	A	V	LIVRET A	2,560	V	LIVRET A	1,550	A-1	EUR	1 621,22	3 671,46
SA HLM ALTEAL	2000	X	957/100654/2/TERRAIN 'CARRELASSES' A FONSORBES	CDC	388 408,76	314 576,79	32,39	A	V	LIVRET A	2,536	V	LIVRET A	1,950	A-1	EUR	6 134,25	6 881,75
SA HLM ALTEAL	2002	X	959/1000875/TERRAIN AV DE LA GARE A FONSORBES	CDC	40 305,69	32 810,09	31,98	A	V	LIVRET A	2,842	V	LIVRET A	1,950	A-1	EUR	541,75	7 719,95
SA HLM ALTEAL	1998	X	361/866204/41 LOG PLACE DE LA MAIRIE A FROUZINS	CDC	1 333 928,90	590 072,91	10,83	A	V	LIVRET A	3,488	V	LIVRET A	2,050	A-1	EUR	096,49	53 356,61

CONSEIL DEPARTEMENTAL HAUTE GARONNE - BUDGET PRINCIPAL - BP - 2020

Désignation du bénéficiaire	Année de mobilisation et profil d'amortissement de l'emprunt (1)		Objet de l'emprunt garanti	Organisme prêteur ou chef de file	Montant initial	Capital restant dû au 01/01/N	Durée résiduelle	Périodicité des remboursements (2)	Taux initial			Taux à la date de vote du budget (6)			Catégorie d'emprunt (7)	Indices ou devises pouvant modifier l'emprunt	Annuité garantie au cours de l'exercice	
	Année	Profil							Index (4)	Taux actualisé (5)	Taux (3)	Index (4)	Niveau de taux	En intérêts (8)			En capital	
SA HLM ALTEAL	2000	X	362/884799/7 PAV A LECUSSAN	CDC	309 471,51	150 097,55	11,82	A	V	LIVRET A	3,307	V	LIVRET A	2,050	EUR	3 077,00	12 275,76	
SA HLM ALTEAL	2003	P	158/1024950/TERRAIN A FONSORBES	CDC	66 500,00	54 487,22	33,89	A	F		2,960	F		2,950	EUR	1 607,36	38 370,06	
SA HLM ALTEAL	2011	P	495/1274988/REAM AVENANT 62845	CDC	1 051 337,74	1 022 962,17	25,48	A	V	LIVRET A	0,000	V	LIVRET A	1,870	EUR	19 129,39	5 426,65	
SA HLM ALTEAL	2003	X	920/1016395/TERRAIN CHATEAU D EAU FONSORBES	CDC	284 700,00	236 315,77	33,39	A	V	LIVRET A	2,241	V	LIVRET A	1,450	EUR	3 426,58	3 912,86	
SA HLM ALTEAL	2003	X	924/1013445/TERRAIN LES GOUJONNATS PECHBONNIEU	CDC	226 311,39	186 265,25	33,06	A	V	LIVRET A	2,747	V	LIVRET A	1,950	EUR	3 632,17	2 156,60	
SA HLM ALTEAL	2003	P	925/1300712/23 PAV GOUJONNATS PECHBONNIEU	CDC	520 588,33	499 047,21	26,07	A	V	LIVRET A	0,000	V	LIVRET A	1,620	EUR	8 084,57	21 170,11	
SA HLM ALTEAL	2001	X	928/1000879/TERRAIN 2 RUE DU 19 MARS A FRONTON	CDC	120 675,42	95 173,39	31,89	A	V	LIVRET A	2,714	V	LIVRET A	1,950	EUR	1 855,86	5 361,42	
SA HLM ALTEAL	2002	X	929/041690/ TERRAIN A CAZERES PECHBONNIEU	CDC	294 414,86	235 133,27	31,89	A	V	LIVRET A	2,838	V	LIVRET A	1,950	EUR	4 585,10	22 728,82	
SA HLM ALTEAL	2000	P	960/924374/09/08/2018	CDC	18 475,77	4 355,72	5,74	A	V	LIVRET A	0,000	V	LIVRET A	1,520	EUR	86,22	5 729,05	
SA HLM ALTEAL	2001	P	789/1300703/TEAMIENAGEMENT AVENANT 82846	CDC	542 746,34	497 133,41	26,90	A	V	LIVRET A	0,000	V	LIVRET A	1,620	EUR	8 053,56	13 431,31	
SA HLM ALTEAL	2001	X	795/1006547/9 LOG PARC DE LESTAQUE A LECUSSAN	CDC	426 857,25	274 602,52	17,32	A	V	LIVRET A	2,734	V	LIVRET A	1,950	EUR	5 354,75	12 851,39	
SA HLM ALTEAL	2003	P	233/1022187/TERRAIN "LE GOUTIL" A BOUSSENS	CDC	9 170,00	7 685,49	33,72	A	F		0,190	F		3,450	EUR	265,15	11 122,28	
SA HLM ALTEAL	2004	P	224/1035386/TERRAIN "VIEUSSA" A MIREMONT	CDC	230 300,00	171 132,52	34,72	A	V	LIVRET A	1,348	V	LIVRET A	0,750	EUR	1 283,49	5 729,05	
SA HLM ALTEAL	2004	P	227/1300731/REAMIENAGEMENT AVENANT 82842	CDC	389 756,76	376 199,31	30,31	A	V	LIVRET A	0,000	V	LIVRET A	1,620	EUR	6 094,43	13 431,31	
SA HLM ALTEAL	1998	X	343/960859/35 PAV LA NAUZO A FONSORBES	CDC	1 173 857,43	485 708,06	10,66	A	V	LIVRET A	3,500	V	LIVRET A	2,050	EUR	9 957,02	45 171,35	
SA HLM ALTEAL	2003	P	108/1022366/EHPAD RES.CHARTREUSE PECHBONNIEU	CDC	422 858,50	289 071,96	18,74	A	F		3,450	F		3,450	EUR	9 972,98	11 020,70	
SA HLM ALTEAL	2005	X	867/1043385/TERRAIN CH CAZALAS A LEGUEVIN	CDC	166 755,80	133 849,96	35,30	A	V	LIVRET A	1,396	V	LIVRET A	0,750	EUR	1 003,88	3 252,52	
SA HLM ALTEAL	2005	X	1086/1043436/TERRAIN A REVEL LE FAREL	CDC	385 995,40	314 381,03	36,47	A	V	LIVRET A	1,296	V	LIVRET A	0,750	EUR	2 357,85	7 403,94	
SA HLM ALTEAL	2012	P	3192/1216888/TERRAIN A AUTERIVE	CDC	19 600,00	17 898,64	42,06	A	F		2,050	F		2,050	EUR	366,92	263,39	
SA HLM ALTEAL	2012	P	3193/1216884/2 LOG PLAI A AUTERIVE	CDC	80 500,00	70 684,19	32,06	A	F		2,050	F		2,050	EUR	1 448,03	1 519,57	

CONSEIL DEPARTEMENTAL HAUTE GARONNE - BUDGET PRINCIPAL - BP - 2020

Désignation du bénéficiaire	Année de mobilisation et profil d'amortissement de l'emprunt (1)		Objet de l'emprunt garanti	Organisme prêteur ou chef de file	Montant initial	Capital restant dû au 01/01/N	Durée résiduelle	Périodicité des remboursements (2)	Taux initial			Taux à la date de vote du budget (6)			Catégorie d'emprunt (7)	Indices ou devises pouvant modifier l'emprunt	Annuité garantie au cours de l'exercice	
	Année	Profil							Taux (3)	Index (4)	Taux actu-riel (5)	Taux (3)	Index (4)	Niveau de taux			En intérêts (8)	En capital
SA HLM ALTEAL	1987	X	20087419/119 LOG LA SALVETAT ST GILLES	CDC	977 169,84	374 502,67	7,49	A	V	LIVRET A	4,291	V	LIVRET A	2,050	A-1	EUR	7 677,31	46 517,44
SA HLM ALTEAL	2000	X	7931624/42 LOG ZAC DES MAROTS A COLOMIERS	CDC	232 539,33	159 849,66	30,89	A	V	LIVRET A	3,014	V	LIVRET A	1,950	A-1	EUR	3 117,07	5 997,53
SA HLM ALTEAL	2000	P	387864809/REAMENAGEMENT AVENANT 82875	CDC	668 580,82	822 638,36	21,98	A	V	LIVRET A	0,000	V	LIVRET A	1,860	A-1	EUR	15 301,08	35 858,27
SA HLM ALTEAL	2006	X	20731085899/TERRAIN A LA MAGDELEINE/TARN	CDC	101 500,00	84 651,75	37,47	A	V	LIVRET A	1,240	V	LIVRET A	0,750	A-1	EUR	634,89	1 933,58
SA HLM ALTEAL	2007	P	20741085894/REAM AVENANT 82867	CDC	421 000,16	403 026,97	37,47	A	V	LIVRET A	0,000	V	LIVRET A	1,730	A-1	EUR	7 058,87	12 807,10
SA HLM ALTEAL	2000	P	388984808/REAMT AVENANT 82875	CDC	48 980,07	47 806,15	21,88	A	V	LIVRET A	0,000	V	LIVRET A	1,520	A-1	EUR	726,68	2 144,25
SA HLM ALTEAL	2011	P	2741216289/52 PAV.ZAC PAHIN TOURNEFEUILLE	CDC	859 007,33	795 431,55	11,41	A	F		3,450	F		3,450	A-1	EUR	27 442,39	24 951,75
SA HLM ALTEAL	1985	P	275451570/REAM AVENANT 82843	CDC	160 266,58	146 356,67	20,90	A	V	LIVRET A	0,000	V	LIVRET A	1,520	A-1	EUR	2 224,62	6 944,12
SA HLM ALTEAL	2004	P	6631037649/ACQUISITION TERRAIN CAZERES	CDC	347 557,00	286 774,16	34,89	A	F		3,450	F		3,450	A-1	EUR	10 204,21	4 480,08
SA HLM ALTEAL	2006	X	20761094969/TERRAIN A FROUZINS	CDC	101 735,20	84 779,44	37,64	A	V	LIVRET A	1,208	V	LIVRET A	0,750	A-1	EUR	635,95	1 936,49
SA HLM ALTEAL	2006	P	20771094841/REAM AVENANT 82841	CDC	508 222,15	477 648,50	37,64	A	V	LIVRET A	0,000	V	LIVRET A	1,730	A-1	EUR	8 263,32	14 992,38
SA HLM ALTEAL	1987	X	312476318/19 PAVILLONS A BOULOC	CDC	875 057,36	366 160,63	10,41	A	V	LIVRET A	3,542	V	LIVRET A	2,050	A-1	EUR	7 506,30	34 014,27
SA HLM ALTEAL	1987	X	159874204/ 14 LOG A LESPINASSE	CDC	510 643,94	165 116,22	5,49	A	V	LIVRET A	4,555	V	LIVRET A	1,270	A-1	EUR	2 098,98	27 873,91
SA HLM ALTEAL	2011	P	243121629/14 LOG RUE DE L EGLISE A ONDES	CDC	99 147,23	64 440,84	7,66	A	F		3,450	F		3,450	A-1	EUR	2 223,22	5 209,35
SA HLM ALTEAL	1996	P	245121628/2 AVENANT REAMENAGEMENT 82853	CDC	1 178 718,93	1 119 346,52	19,52	A	V	LIVRET A	0,000	V	LIVRET A	1,830	A-1	EUR	20 484,05	58 919,38
SA HLM ALTEAL	2011	P	246121628/74 LOG ZAC DU PERGET A COLOMIERS	CDC	978 639,72	645 277,93	8,83	A	F		3,450	F		3,450	A-1	EUR	22 262,09	50 858,39
SA HLM ALTEAL	2011	P	247121628/4 74 LOG ZAC DU PERGET A COLOMIERS	CDC	1 016 046,65	924 808,00	10,08	A	F		3,450	F		3,450	A-1	EUR	31 905,87	14 308,25
SA HLM ALTEAL	2005	X	670104348 1/TERRAIN CASTELNAU D' ESTRETEFONDS	CDC	766 500,00	615 243,20	35,47	A	V	LIVRET A	1,395	V	LIVRET A	0,750	A-1	EUR	4 614,32	14 950,24
SA HLM ALTEAL	2005	X	672104328/6/ACQUISITION TERRAIN A FROUZINS	CDC	212 830,00	170 807,25	35,47	A	V	LIVRET A	1,400	V	LIVRET A	0,750	A-1	EUR	1 281,05	4 150,57
SA HLM ALTEAL	2004	X	6651043515/TERRAIN A FONSORBES	CDC	9 800,00	7 866,12	35,30	A	V	LIVRET A	1,396	V	LIVRET A	0,750	A-1	EUR	59,00	191,14

Désignation du bénéficiaire	Année de mobilisation et profil d'amortissement de l'emprunt (1)		Objet de l'emprunt garanti	Organisme prêteur ou chef de file	Montant initial	Capital restant dû au 01/01/N	Durée résiduelle	Périodicité des remboursements (2)	Taux initial			Taux à la date de vote du budget (6)			Catégorie d'emprunt (7)	Indices ou devises pouvant modifier l'emprunt	Annuité garantie au cours de l'exercice	
	Année	Profil							Taux (3)	Index (4)	Taux actualisé (5)	Taux (3)	Index (4)	Niveau de taux			En intérêts (8)	En capital
SA HLM ALTEAL	2000	P	9/1274976/REAM AVENANT 82846	CDC	64 500,71	62 363,17	28,98	A	V	LIVRET A	0,000	V	LIVRET A	1,440	EUR	898,03	2 130,20	
SA HLM ALTEAL	2000	X	10/93182842 LOG ZAC DES MAROTS A COLOMIERS	CDC	56 245,21	37 724,82	30,89	A	V	LIVRET A	2,485	V	LIVRET A	1,450	EUR	547,01	1 473,70	
SA HLM ALTEAL	2001	P	11/932894/REAMT AVENANT 82849	CDC	116 514,58	132,96	23,07	A	V	LIVRET A	0,000	V	LIVRET A	1,440	EUR	1 600,32	5 365,92	
SA HLM ALTEAL	2011	P	249412162833/REAM AVENANT 82872	CDC	256 408,50	514,19	21,07	A	V	LIVRET A	0,000	V	LIVRET A	1,850	EUR	4 523,51	11 797,91	
SA HLM ALTEAL	2004	X	1513/1042538/2 LOG RUE DE LA REPUBLIQUE ST JORY	CDC	165 200,00	132 600,36	35,30	A	V	LIVRET A	1,404	V	LIVRET A	0,750	EUR	994,50	3 222,16	
SA HLM ALTEAL	2004	X	1512/1042538/1 LOG 3 RUE HOCHÉ A GRENADE	CDC	98 600,00	71 981,54	35,30	A	V	LIVRET A *	1,354	V	LIVRET A	0,750	EUR	539,86	1 749,13	
SA HLM ALTEAL	2001	X	22/940509/7 LOG RES LA PUNTO A EMPEAUX	CDC	320 142,94	322,16	19,74	A	V	LIVRET A	3,168	V	LIVRET A	1,950	EUR	3 106,74	11 845,76	
SA HLM ALTEAL	2002	X	24/939472/42 PAVILLONS ZAC DES MAROTS COLOMIERS	CDC	368 621,72	489,98	31,96	A	V	LIVRET A	2,807	V	LIVRET A	1,950	EUR	5 859,55	6 573,58	
SA HLM ALTEAL	2006	P	2009/1061219/REAM AVENANT 82841	CDC	174 012,22	020,31	26,98	A	V	LIVRET A	0,000	V	LIVRET A	2,060	EUR	3 481,22	5 976,77	
SA HLM ALTEAL	2005	X	1747/1044085/EHPAD 89LITS A PECHRONNIEU	CDC	140 799,12	338,12	20,31	A	V	LIVRET A	1,549	V	LIVRET A	0,750	EUR	715,04	4 208,79	
SA HLM ALTEAL	2008	P	208/1102624/REAMT AVENANT 82870	CDC	94 772,15	91 741,64	37,97	A	V	LIVRET A	0,000	V	LIVRET A	1,730	EUR	1 587,13	2 981,92	
SA HLM ALTEAL	2007	X	2083/1099445/TERRAIN A LEGUEVIN	CDC	316 400,00	280 440,89	37,89	A	V	LIVRET A	1,144	V	LIVRET A	0,750	EUR	1 953,31	5 948,88	
SA HLM ALTEAL	2007	P	2084/1099435/REAMENAGEMENT AVENANT 82854	CDC	180 659,44	199,24	37,89	A	V	LIVRET A	0,000	V	LIVRET A	1,730	EUR	2 927,13	5 594,25	
SA HLM ALTEAL	2007	P	2153/1102642/TERRAIN A BOUSSENS	CDC	10 500,00	9 515,29	39,13	A	F		3,503	F		3,500	EUR	350,40	1 118,41	
SA HLM ALTEAL	2007	X	2153/1102630/4 LOG IMP GOUTIL A BOUSSENS	CDC	245 000,00	687,95	29,14	A	V	LIVRET A	1,184	V	LIVRET A	0,750	EUR	1 482,86	5 900,62	
SA HLM ALTEAL	2008	P	2154/108651016PR/TERRAIN A LEGUEVIN	Caisse Nat CREDIT AGRICOLE	254 807,00	965,05	38,06	A	F		4,120	F		4,120	EUR	9 598,98	2 507,11	
SA HLM ALTEAL	2008	P	2155/108640018PR/36 LOG IMP CAZALAS LEGUEVIN	Caisse Nat CREDIT AGRICOLE	1 981 000,00	193,05	28,07	A	F		5,050	F		4,120	EUR	62 281,36	53 975,08	
SA HLM ALTEAL	1998	X	330/855053/4 PAV. LES BOULEAUX A BOUSSENS	CDC	276 524,35	714,07	10,32	A	V	LIVRET A	3,539	V	LIVRET A	2,050	EUR	2 556,64	11 285,58	
SA HLM ALTEAL	2008	P	2095/1105959/TERRAIN A STE FOY D AIGREFEUILLE	CDC	158 100,00	142 310,43	38,14	A	F		4,000	F		4,000	EUR	5 692,41	1 574,07	

CONSEIL DEPARTEMENTAL HAUTE GARONNE - BUDGET PRINCIPAL - BP - 2020

Désignation du bénéficiaire	Année de mobilisation et profil d'amortissement de l'emprunt (1)		Objet de l'emprunt garanti	Organisme prêteur ou chef de file	Montant initial	Capital restant dû au 01/01/N	Durée résiduelle	Périodicité des remboursements (2)	Taux initial			Taux à la date de vote du budget (6)			Catégorie d'emprunt (7)	Indices ou devises pouvant modifier l'emprunt	Annuité garantie au cours de l'exercice	
	Année	Profil							Taux (3)	Index (4)	Taux actualisé (5)	Taux (3)	Index (4)	Niveau de taux			En intérêts (8)	En capital
SA HLM ALTEAL	2008	P	2086/1105631/REAMIT AVENANT 82866	CDC	549 997,08	532 409,95	38,14	A	V	LIVRET A	4,000	V	LIVRET A	1,730	EUR	9 210,69	17 305,18	
SA HLM ALTEAL	1986	X	1281/4613002 LOG LA CAUSSADE CASTELNAU D. ESTRETEFONDS	CDC	78 968,59	820,86	8,57	A	V	LIVRET A	3,187	V	LIVRET A	1,550	EUR	446,73	3 238,81	
SA HLM ALTEAL	1999	X	1282/678903/52 LOG ZAC CONCERTO TOURNEFEUILLE	CDC	1 257 704,40	593 589,47	11,74	A	V	LIVRET A	3,414	V	LIVRET A	2,050	EUR	12 169,59	49 237,29	
SA HLM ALTEAL	2005	X	65771038001/TERRAIN A SARREMEZAN	CDC	87 500,00	70 894,25	34,98	A	V	LIVRET A	1,993	V	LIVRET A	0,750	EUR	532,46	1 725,14	
SA HLM ALTEAL	2011	P	3188/1218610/13 LOG PLAI A BESSIÈRES	CDC	548 109,00	470 920,72	31,00	A	F	LIVRET A	2,050	F	LIVRET A	2,050	EUR	9 653,88	10 558,44	
SA HLM ALTEAL	2001	X	26/640486/5 PAVILLONS RES MAUBEC A PEGULHAN	CDC	29 008,55	20 250,87	31,73	A	V	LIVRET A	2,922	V	LIVRET A	1,960	EUR	394,89	10 742,05	
SA HLM ALTEAL	2001	X	27/640485/5 PAVILLONS RES MAUBEC A PEGULHAN	CDC	192 085,76	105 362,08	16,74	A	V	LIVRET A	3,111	V	LIVRET A	1,950	EUR	2 054,56	6 550,99	
SA HLM ALTEAL	2005	X	1801/1043360/8 LOG A LABARTHE DE RIVIERE	CDC	315 000,00	212 227,75	20,48	A	V	LIVRET A	1,578	V	LIVRET A	0,750	EUR	1 591,71	9 368,88	
SA HLM ALTEAL	2005	P	534/1043459/TERRAIN A MONTAIGUT/SAVE	CDC	126 700,00	102 778,75	35,47	A	V	LIVRET A	1,276	V	LIVRET A	0,750	EUR	770,84	2 232,36	
SA HLM ALTEAL	2005	P	544/1300749/REAMIT AVENANT 82858	CDC	323 371,25	313 007,25	33,47	A	V	LIVRET A	0,900	V	LIVRET A	1,620	EUR	5 070,72	10 267,89	
SA HLM ALTEAL	2005	X	545/1043288/16 PAV A MIREMONT	CDC	178 500,00	120 282,39	20,31	A	V	LIVRET A	1,610	V	LIVRET A	0,750	EUR	901,96	5 309,04	
SA HLM ALTEAL	2007	P	2112/2915179 N°12 LOG IMPASSE CAZALAS LEGUEVIN	OFF	640 000,00	618 637,19	17,65	A	F	LIVRET A	4,150	F	LIVRET A	4,150	EUR	25 673,45	23 792,43	
SA HLM ALTEAL	2004	X	45/1012255/74 LOG RES CHARTREUSE PECHBONNIEU	CDC	2 021 240,20	1 404 394,67	18,99	A	V	LIVRET A	3,078	V	LIVRET A	1,950	EUR	27 385,69	58 088,61	
SA HLM ALTEAL	1988	X	285/650493/19 LOG RESIDENCE LE CHATEAU A BRAX	CDC	587 603,15	252 215,74	10,24	A	V	LIVRET A	3,506	V	LIVRET A	2,050	EUR	5 170,42	23 429,46	
SA HLM ALTEAL	2000	X	446/690177/54 LOG CHATEAU CRU A PIBRAC	CDC	55 948,25	25 469,04	12,91	A	V	LIVRET A	2,763	V	LIVRET A	1,450	EUR	369,30	2 079,70	
SA HLM ALTEAL	2012	P	3184/1218715/TERRAIN A BOULOC	CDC	186 900,00	173 690,36	42,13	A	F	LIVRET A	2,850	F	LIVRET A	2,850	EUR	4 950,18	2 108,26	
SA HLM ALTEAL	2012	P	3185/1218713/11 LOG COLLECTIFS BOULOC	CDC	658 000,00	589 140,29	32,14	A	F	LIVRET A	2,850	F	LIVRET A	2,850	EUR	16 790,50	10 990,02	
SA HLM ALTEAL	2011	P	3186/1218440/TERRAIN A BESSIÈRES	CDC	441 000,00	404 556,73	41,80	A	F	LIVRET A	2,850	F	LIVRET A	2,850	EUR	11 538,42	5 116,31	
SA HLM ALTEAL	2011	P	3187/1218425/21 LOG PLUS BESSIÈRES	CDC	1 113 000,00	977 834,99	31,81	A	F	LIVRET A	2,850	F	LIVRET A	2,850	EUR	27 871,14	19 119,32	
SA HLM ALTEAL	2011	P	3188/1218613/TERRAIN A BESSIÈRES	CDC	189 000,00	170 054,14	41,00	A	F	LIVRET A	2,050	F	LIVRET A	2,050	EUR	3 486,11	2 591,87	

Désignation du bénéficiaire	Année de mobilisation et profil d'amortissement de l'emprunt (1)		Objet de l'emprunt garanti	Organisme prêteur ou chef de file	Montant initial	Capital restant dû au 01/01/N	Durée résiduelle	Périodicité des remboursements (2)	Taux initial			Taux à la date de vote du budget (6)			Catégorie d'emprunt (7)	Indices ou devises pouvant modifier l'emprunt	Annuité garantie au cours de l'exercice	
	Année	Profil							Taux (3)	Index (4)	Taux actuariel (5)	Taux (3)	Index (4)	Niveau de taux			En intérêts (8)	En capital
SA HLM ALTEAL	1999	P	1283/679904/REAM AVENANT 82869	CDC	48 638,77	46	22,07	A	V	LIVRET A	0,000		V	LIVRET A	A-1	EUR	704,22	277,47
SA HLM ALTEAL	2004	P	1101/1300747/REAMT AVENANT 82871	CDC	999	330,32	31,31	A	V	LIVRET A	0,000		V	LIVRET A	A-1	EUR	19	26
SA HLM ALTEAL	2005	P	1131/17TERRAIN 3 IMP VIAUR SALVETAT ST GILLES	CDC	295,35	340,71	35,22	A	F		2,950		F		A-1	EUR	996,32	305,33
SA HLM ALTEAL	2005	X	819/1054030/TERRAIN A FONSORBES	CDC	662	548,41	36,47	A	V	LIVRET A	1,286		V	LIVRET A	A-1	EUR	783,12	423,75
SA HLM ALTEAL	2005	X	555/1053996/TERRAIN A BOULOC	CDC	200,00	740,02	36,47	A	V	LIVRET A	1,286		V	LIVRET A	A-1	EUR	4 070,55	781,97
SA HLM ALTEAL	2005	X	561/1053979/7 LOG RUE DU VIGE A BOULOC	CDC	62 650,00	974,63	36,22	A	V	LIVRET A	1,304		V	LIVRET A	A-1	EUR	388,81	1
SA HLM ALTEAL	2005	X	1902/062503/22 LOG ZAC DE LENGEL LEGUEVIN	CDC	210	000,00	21,23	A	V	LIVRET A	1,469		V	LIVRET A	A-1	EUR	1 114,34	224,05
SA HLM ALTEAL	2005	P	1902/062503/22 LOG ZAC DE LENGEL LEGUEVIN	CE de Tise et St Gaudens	1 470	993	16,24	T	F		3,593		F		A-1	EUR	34	46
SA HLM ALTEAL	2006	X	1904/1061166/TERRAIN A FROUZINS	CDC	147	121	36,72	A	V	LIVRET A	1,336		V	LIVRET A	A-1	EUR	680,74	155,72
SA HLM ALTEAL	2008	P	1505/1102614/TERRAIN A MARTRES TOLOSANE	CDC	276	487,80	37,97	A	F		4,000		F		A-1	EUR	911,16	861,14
SA HLM ALTEAL	2005	X	533/1043366/TERRAIN A LABARTHE DE RVIERE	CDC	500,00	074,45	35,47	A	V	LIVRET A	1,291		V	LIVRET A	A-1	EUR	10	2
SA HLM ALTEAL	2007	P	2119/1095903/1 LOG ROUTE DE GAGNAC LESPINASSE	CDC	182	156	37,89	A	F		2,560		F		A-1	EUR	082,98	788,16
SA HLM ALTEAL	2007	P	2120/1096003/TERRAIN A MONTMAURIN	CDC	67 900,00	540,97	37,81	A	F		3,750		F		A-1	EUR	3 991,79	489,45
SA HLM ALTEAL	2008	P	2122/1102807/TERRAIN A LEGUEVIN	CDC	41 808,90	785,15	38,14	A	F		3,000		F		A-1	EUR	2 279,45	747,15
SA HLM ALTEAL	2008	P	2123/1102805/1 LOG A LEGUEVIN	CDC	77 420,00	061,59	28,14	A	F		3,000		F		A-1	EUR	1 111,85	513,08
SA HLM ALTEAL	2008	P	1908/1102802/REAMT AVENANT 82870	CDC	909	269,30	37,97	A	F		4,000		F		A-1	EUR	1 928,08	421,29
SA HLM ALTEAL	1998	P	340/854041/REAMT AVENANT 82840	CDC	89 014,38	489,01	30,31	A	V	LIVRET A	0,000		V	LIVRET A	A-1	EUR	15	28
SA HLM ALTEAL	2012	P	3190/1218668/1/TERRAIN A AUTERIVE	CDC	23 100,00	21	42,06	A	F		2,860		F		A-1	EUR	231,03	616,28
SA HLM ALTEAL	2012	P	3191/1218666/2 LOG PLUS A AUTERIVE	CDC	70 000,00	62	32,06	A	F		2,860		F		A-1	EUR	1 433,54	982,59
SA HLM ALTEAL	2011	P	2819/1180745/TERRAIN A LONGAGES	CDC	27 300,00	874,51	41,13	A	F		2,360		F		A-1	EUR	611,82	280,57
SA HLM ALTEAL	2011	P	2820/1180743/4 LOG A LONGAGES	CDC	208	496,13	31,14	A	F		2,350		F		A-1	EUR	1 786,23	169,15

Désignation du bénéficiaire	Année de mobilisation et profil d'amortissement de l'emprunt (1)		Objet de l'emprunt garanti	Organisme prêteur ou chef de file	Montant initial	Capital restant dû au 01/01/N	Durée résiduelle	Périodicité des remboursements (2)	Taux initial				Taux à la date de vote du budget (6)			Catégorie d'emprunt (7)	Indices ou devises pouvant modifier l'emprunt	Annuité garantie au cours de l'exercice	
	Année	Profil							Taux (3)	Index (4)	Taux actu-riel (5)	Taux (3)	Index (4)	Niveau de taux	En intérêts (6)			En capital	
SA HLM ALTEAL	2010	P	2743/1173284/IMMEUBLE BAIL	CDC	7 700,00	6 712,55	40,72	A	F	1,550		F	1,550	A-1	EUR	104,05	119,39		
SA HLM ALTEAL	2010	P	EMPHYTEOTIQUE MILHAS	CDC	91 000,00	75 107,05	30,73	A	F	1,550		F	1,550	A-1	EUR	1 164,16	1 905,55		
SA HLM ALTEAL	2007	P	2744/1173282/4 LOG PLAI MILHAS	CDC	172 900,00	159 843,08	38,72	A	F	4,576		F	4,600	A-1	EUR	7 552,78	539,06		
SA HLM ALTEAL	2008	P	2308/1133087/TERRAIN VALENTINE	CDC	805 000,00	702 839,94	28,73	A	F	4,600		F	4,600	A-1	EUR	32 330,63	041,92		
SA HLM ALTEAL	2008	P	2310/118638/TERRAIN FROUZINS GRAND PARC	CDC	104 075,30	97 101,51	39,89	A	F	4,600		F	4,600	A-1	EUR	4 466,67	885,68		
SA HLM ALTEAL	2008	P	2311/118462/16 LOG FROUZINS GRAND PARC	CDC	840 000,00	745 411,07	28,89	A	F	4,600		F	4,600	A-1	EUR	34 286,91	012,88		
SA HLM ALTEAL	2008	P	2519/1879703 V/3 LOGTS FROUZINS	OFF	227 500,00	168 651,32	18,99	A	F	2,380		F	2,380	A-1	EUR	4 013,90	6 682,35		
SA HLM ALTEAL	2009	P	2520/1144282/TERRAIN SAINT JORY	CDC	82 600,00	69 339,63	39,81	A	F	1,050		F	1,050	A-1	EUR	728,06	403,82		
SA HLM ALTEAL	2009	P	2521/1144204/2 LOGTS SAINT JORY	CDC	31 500,00	24 812,73	29,81	A	F	1,050		F	1,050	A-1	EUR	260,53	707,95		
SA HLM ALTEAL	2008	P	2373/1120697/TERRAIN A LEGUEVIN	CDC	171 134,60	153 086,66	38,89	A	F	3,300		F	3,300	A-1	EUR	5 051,96	383,13		
SA HLM ALTEAL	2008	P	2374/1120694/2 LOG 14 ROUTE DE TLSE LEGUEVIN	CDC	35 000,00	29 361,64	28,30	A	F	3,300		F	3,300	A-1	EUR	968,93	619,55		
SA HLM ALTEAL	2010	P	2375/1126149/TERRAIN A GRENADE	CDC	388 529,40	365 656,05	40,06	A	F	4,600		F	4,600	A-1	EUR	16 820,18	160,98		
SA HLM ALTEAL	2010	P	2376/1126136/32 LOG RES ST JACQUES GRENADE	CDC	1 435 000,00	1 293 030,12	30,56	A	F	4,600		F	4,600	A-1	EUR	59 479,39	619,51		
SA HLM ALTEAL	2008	P	2381/1120687/1 LOG LAUZERVILLE	CDC	24 500,00	20 553,18	28,90	A	F	3,300		F	3,300	A-1	EUR	678,26	433,68		
SA HLM ALTEAL	2008	P	2382/1120689/2 PAV LEGUEVIN AV GASCOGNE	CDC	154 000,00	129 191,39	28,90	A	F	3,300		F	3,300	A-1	EUR	4 263,32	726,00		
SA HLM ALTEAL	2009	P	2385/00129388/TERRAIN FROUZINS	Caisse Nat CREDIT AGRICOLE	175 000,00	150 210,54	36,06	A	F	4,907		F	4,630	A-1	EUR	6 954,75	088,90		
SA HLM ALTEAL	2013	P	3439/1257921/TERRAIN A ROQUES SUR GARONNE	CDC	249 687,20	230 342,72	43,89	A	F	1,850		F	1,850	A-1	EUR	4 251,34	436,03		
SA HLM ALTEAL	2012	P	3440/1257819/12 LOG PLUS A ROQUES SUR GARONNE	CDC	639 100,00	556 218,11	32,89	A	F	1,850		F	1,850	A-1	EUR	10 327,00	425,57		
SA HLM ALTEAL	2013	P	3441/1257823/TERRAIN A ROQUES SUR GARONNE	CDC	93 307,20	84 508,01	43,89	A	F	1,050		F	1,050	A-1	EUR	687,33	520,90		

Désignation du bénéficiaire	Année de mobilisation et profil d'amortissement de l'emprunt (1)		Objet de l'emprunt garanti	Organisme prêteur ou chef de file	Montant initial	Capital restant dû au 01/01/N	Durée résiduelle	Périodicité des remboursements (2)	Taux initial			Taux à la date de vote du budget (6)			Catégorie d'emprunt (7)	Indices ou devises pouvant modifier l'emprunt	Annuité garantie au cours de l'exercice	
	Année	Profil							Taux (3)	Index (4)	Taux actualisé (5)	Taux (3)	Index (4)	Niveau de taux			En intérêts (8)	En capital
SA HLM ALTEAL	2012	P	3442/12578226 LOG PLAI A ROQUES SUR GARONNE	CDC	273 700,00	233 688,11	32,89	A	F	1,050		F	1,050	A-1	EUR	2 453,51	5 981,54	
SA HLM ALTEAL	2013	P	3443/12578907 TERRAIN A VILLEMATIER	CDC	26 925,50	24	43,47	A	F	1,850		F	1,850	A-1	EUR	459,53	370,53	
SA HLM ALTEAL	2012	P	3444/12578623 LOG PLUS A VILLEMATIER	CDC	128 800,00	112 499,16	32,89	A	F	1,850		F	1,850	A-1	EUR	2 081,23	2 504,17	
SA HLM ALTEAL	2013	P	3445/12578937 TERRAIN A VILLEMATIER	CDC	24 518,80	22	43,47	A	F	1,050		F	1,050	A-1	EUR	233,17	399,66	
SA HLM ALTEAL	2012	P	3446/12578622 LOG PLAI A VILLEMATIER	CDC	121 800,00	103 885,27	32,47	A	F	1,050		F	1,050	A-1	EUR	1 091,85	2 652,97	
SA HLM ALTEAL	2013	P	3447/12578607 TERRAIN A EMPEAUX	CDC	32 732,70	30	43,72	A	F	1,850		F	1,850	A-1	EUR	558,64	480,44	
SA HLM ALTEAL	2012	P	3448/12578592 LOG PLUS A EMPEAUX	CDC	207 900,00	181 528,39	32,73	A	F	1,850		F	1,850	A-1	EUR	3 359,38	4 042,05	
SA HLM ALTEAL	2012	X	3467/12589107 TERRAIN A LAGARDELLE SUR LEZE	CDC	141 636,80	126 995,95	42,22	A	V	LIVRET A		V	LIVRET A	A-1	EUR	962,48	2 513,70	
SA HLM ALTEAL	2012	P	3468/12589046 LOG PLUS A LAGARDELLE SUR LEZE	CDC	505 400,00	441 437,03	32,22	A	F	1,850		F	1,850	A-1	EUR	6 166,59	9 826,14	
SA HLM ALTEAL	2012	X	3469/12589167 TERRAIN A LAGARDELLE SUR LEZE	CDC	66 266,90	58	42,22	A	V	LIVRET A		V	LIVRET A	A-1	EUR	441,92	1 166,27	
SA HLM ALTEAL	2012	P	3470/12589133 LOG PLAI A LAGARDELLE SUR LEZE	CDC	261 450,00	223 209,83	32,22	A	F	1,050		F	1,050	A-1	EUR	2 343,71	5 694,72	
SA HLM ALTEAL	2010	P	2670/11BRBLO13PRITERRAIN FROUZINS	Caisse Nat CREDIT AGRICOLE	8 873,90	7 940,56	39,97	A	F	2,380		F	2,380	A-1	EUR	188,99	116,43	
SA HLM ALTEAL	2010	P	2671/1TRBRA2016PR16 LOG FROUZINS	Caisse Nat CREDIT AGRICOLE	224 000,00	172 483,33	19,99	A	F	2,380		F	2,380	A-1	EUR	4 105,10	6 426,59	
SA HLM ALTEAL	2011	P	2672/11822237 TERRAIN CAZERES	CDC	272 300,00	246 959,93	41,22	A	F	2,350		F	2,350	A-1	EUR	5 803,56	3 511,54	
SA HLM ALTEAL	2011	P	2673/118212918 PLUS CAZERES	CDC	980 000,00	849 393,52	31,23	A	F	2,350		F	2,350	A-1	EUR	19 990,75	18 099,03	
SA HLM ALTEAL	2011	P	2674/11822226 TERRAIN CAZERES	CDC	22 400,00	19	41,22	A	F	1,550		F	1,550	A-1	EUR	307,93	339,17	
SA HLM ALTEAL	2011	P	2675/11822242 PLAI CAZERES	CDC	92 400,00	86 167,92	31,23	A	F	1,550		F	1,550	A-1	EUR	1 211,60	1 905,32	
SA HLM ALTEAL	2010	P	2672/11914177 TERRAIN A FROUZINS	CDC	466 200,00	425 468,29	41,80	A	F	2,597		F	2,597	A-1	EUR	11 082,12	5 705,27	
SA HLM ALTEAL	2010	P	2673/119141529 LOG PLUS EN VEFA FROUZINS	CDC	1 820 000,00	1 588 476,04	31,81	A	F	2,596		F	2,596	A-1	EUR	41 300,38	32 427,86	

Désignation du bénéficiaire	Année de mobilisation et profit d'amortissement de l'emprunt (1)		Objet de l'emprunt garanti	Organisme prêteur ou chef de file	Montant initial	Capital restant dû au 01/01/N	Durée résiduelle	Périodicité des remboursements (2)	Taux initial			Taux à la date de vote du budget (6)			Catégorie d'emprunt (7)	Indices ou devises pouvant modifier l'emprunt	Annuité garantie au cours de l'exercice	
	Année	Profit							Taux (3)	Index (4)	Taux actuel (5)	Taux (3)	Index (4)	Niveau de taux			En intérêts (8)	En capital
SA HLM ALTEAL	2010	P	2874/1191420/TERRAIN A FROUZINS	CDC	31 500,00	28 144,25	41,80	A	F	1,799			1,800	A-1	EUR	508,60	454,15	
SA HLM ALTEAL	2010	P	2875/1191419/2 LOG PLAI EN VEFA FROUZINS	CDC	127 400,00	631,56	31,81	A	F	1,798			1,800	A-1	EUR	1 956,37	540,04	
SA HLM ALTEAL	2011	P	3230/1230420/TERRAIN A MONTGISCARD	CDC	252 000,00	348,68	41,80	A	F	2,850			2,850	A-1	EUR	6 593,36	923,61	
SA HLM ALTEAL	2011	P	3231/1230419/14 LOG PLUS A MONTGISCARD	CDC	903 000,00	793 419,01	31,81	A	F	2,850			2,850	A-1	EUR	22 812,44	511,89	
SA HLM ALTEAL	2011	P	3232/1230422/TERRAIN A MONTGISCARD	CDC	108 500,00	823,72	41,80	A	F	2,050			2,050	A-1	EUR	2 001,29	487,82	
SA HLM ALTEAL	2011	P	3233/1230421/7 LOG PLAI A MONTGISCARD	CDC	448 000,00	816,04	31,00	A	F	2,050			2,050	A-1	EUR	7 690,78	630,15	
SA HLM ALTEAL	2004	P	588/1038736/TERRAIN 4 IMP.VIDAILHAC A SAINT_JORY	CDC	79 565,50	299,68	34,64	A	F	2,950			2,950	A-1	EUR	1 955,84	107,22	
SA HLM ALTEAL	2004	P	608/1038736/2 LOG.4.IMP.VIDAILHAC A SAINT_JORY	CDC	31 535,00	961,33	18,90	A	F	2,951			2,950	A-1	EUR	818,36	838,57	
SA HLM ALTEAL	2004	P	587/1037675/TERRAIN AV. DE LA GARE A VILLAUDRIC	CDC	58 670,40	843,97	34,89	A	F	3,450			3,450	A-1	EUR	1 719,62	754,98	
SA HLM ALTEAL	2004	P	588/1037688/2 PAV AV. DE LA GARE A VILLAUDRIC	CDC	105 000,00	424,61	19,90	A	F	3,450			3,450	A-1	EUR	2 567,65	645,28	
SA HLM ALTEAL	1986	P	2201/274980/8 LOG TOURNEFEUILLE-2 LOG PORTE/ISNE	CDC	170 713,11	148,46	27,98	A	V	LIVRET A			1,890	A-1	EUR	3 121,27	562,65	
SA HLM ALTEAL	1987	P	222/874207/REAMIT AVENANT 82861	CDC	860 838,68	761,01	18,57	A	V	LIVRET A			1,830	A-1	EUR	14 214,73	761,20	
SA HLM ALTEAL	2009	P	2332/1118287/TERRAIN A LABEGE	CDC	1 220 357,60	618,47	39,81	A	F	5,130			5,130	A-1	EUR	58 975,43	218,97	
SA HLM ALTEAL	2009	P	2334/1118291/303 LOG RES ETUDIANTS LABEGE	CDC	3 010 000,00	656,40	29,81	A	F	4,600			4,600	A-1	EUR	122 868,59	046,16	
SA HLM ALTEAL	2009	P	2335/1118300/TERRAIN A LABEGE	CDC	1 148 972,30	982,74	39,81	A	F	4,600			4,600	A-1	EUR	49 311,21	777,75	
SA HLM ALTEAL	2009	P	2336/1118297/303 LOG RES ETUDIANTS A LABEGE	CDC	4 855 000,00	819,74	29,81	A	F	4,800			4,600	A-1	EUR	150 017,71	571,39	
SA HLM ALTEAL	2008	P	2407/MIN256537EURS LOGTS LE RUYLS REVEL	CLF - DEXIA	441 000,00	865,48	17,74	A	F	4,363			4,382	A-1	EUR	14 936,73	822,85	
SA HLM ALTEAL	2011	P	3234/1252300/TERRAIN A MONTJOLIEU ST BERNARD	CDC	26 027,40	23 083,65	41,00	A	F	1,550			1,550	A-1	EUR	367,80	394,09	
SA HLM ALTEAL	2011	P	3235/1252299/1 LOG PLAI A MONTJOLIEU ST BERNARD	CDC	60 852,40	51 479,62	31,01	A	F	1,550			1,550	A-1	EUR	797,93	254,80	
SA HLM ALTEAL	2010	P	2742/1173252/4 LOG PLUS MILHAS	CDC	80 500,00	68 284,88	30,73	A	F	2,350			2,350	A-1	EUR	1 604,69	521,85	

Désignation du bénéficiaire	Année de mobilisation et profil d'amortissement de l'emprunt (1)		Objet de l'emprunt garanti	Organisme prêteur ou chef de file	Montant initial	Capital restant dû au 01/01/N	Durée résiduelle	Périodicité des remboursements (2)	Taux initial			Taux à la date de vote du budget (5)			Catégorie d'emprunt (7)	Indices ou devises pouvant modifier l'emprunt	Annuité garantie au cours de l'exercice	
	Année	Profil							Taux (3)	Index (4)	Taux actuariel (5)	Taux (3)	Index (4)	Niveau de taux			En intérêts (8)	En capital
SA HLM ALTEAL	1993	P	223/279923/REAMENAGEMENT AVENANT 82861	CDC	1 065 134,83	960 866,50	18,65	A	V	LIVRET A	0,000	V	LIVRET A	1,830	EUR	17 583,84	51 771,42	
SA HLM ALTEAL	2011	P	236/1216270/REAM AVENANT 82862	CDC	999 759,61	906 091,18	19,82	A	V	LIVRET A	0,000	V	LIVRET A	1,840	EUR	16 672,08	46 492,62	
SA HLM ALTEAL	2011	P	237/1216281/REAM AV 82866	CDC	212 142,40	199 807,25	16,24	A	V	LIVRET A	0,000	V	LIVRET A	1,780	EUR	3 556,57	12 248,29	
SA HLM ALTEAL	1997	P	238/412337/REAMENAGEMENT AVENANT 82860	CDC	287 899,38	272 724,72	18,23	A	V	LIVRET A	0,000	V	LIVRET A	1,810	EUR	4 936,32	15 061,58	
SA HLM ALTEAL	2004	P	240/1300718/REAMENAGEMENT AVENANT 82874	CDC	249 022,44	240 131,68	28,14	A	V	LIVRET A	0,000	V	LIVRET A	1,620	EUR	3 890,13	8 809,90	
SA HLM ALTEAL	2007	P	2553/1159083/TERRAIN CASTELNAU DESTRETEFONDS	CDC	50 542,10	44 500,93	40,30	A	F		1,842	F		1,850	EUR	823,27	734,85	
SA HLM ALTEAL	2010	P	2554/11590718 PLUS CASTELNAU DESTRETEFONDS	CDC	266 090,00	221 856,33	30,31	A	F		1,850	F		1,850	EUR	4 105,08	5 364,77	
SA HLM ALTEAL	2010	P	2555/1159105/TERRAIN CASTELNAU DESTRETEFONDS	CDC	9 146,90	7 832,29	40,30	A	F		1,050	F		1,050	EUR	82,24	153,85	
SA HLM ALTEAL	2010	P	2559/1159062/1 LOG PLAI CASTELNAU DESTRETEFONDS	CDC	42 700,00	34 584,73	30,31	A	F		1,050	F		1,050	EUR	363,14	949,70	
SA HLM ALTEAL	2010	P	2557/1167722/TERRAIN FONTENILLES	CDC	140 122,50	123 374,06	40,55	A	F		1,850	F		1,850	EUR	2 282,42	2 037,28	
SA HLM ALTEAL	2010	P	2558/1167721/5 LOG PLUS FONTENILLES	CDC	318 500,00	265 691,65	30,56	A	F		1,850	F		1,850	EUR	4 915,30	6 423,61	
SA HLM ALTEAL	2009	P	2422/1139348/TERRAIN A BESSIERES	CDC	80 500,00	68 938,72	39,64	A	F		1,550	F		1,550	EUR	1 088,55	1 256,96	
SA HLM ALTEAL	2009	P	2423/1139342/1 LOG BD DU TARN A BESSIERES	CDC	58 100,00	46 738,34	29,65	A	F		1,550	F		1,550	EUR	724,42	1 235,47	
SA HLM ALTEAL	2011	P	3054/1197401/TERRAIN A RAMONVILLE ST AGNE	CDC	443 026,50	404 317,51	41,64	A	F		2,600	F		2,600	EUR	10	5 421,68	
SA HLM ALTEAL	2011	P	3055/1197400/35 LOG PLUS A RAMONVILLE ST AGNE	CDC	2 258 981,20	1 960 697,42	31,64	A	F		2,400	F		2,400	EUR	47	41 423,66	
SA HLM ALTEAL	2011	P	3056/1197404/TERRAIN A RAMONVILLE ST AGNE	CDC	35 582,10	31 773,61	41,64	A	F		1,600	F		1,600	EUR	571,93	512,72	
SA HLM ALTEAL	2011	P	3057/1197402/4 LOG PLAI A RAMONVILLE ST AGNE	CDC	188 384,70	159 624,14	31,64	A	F		1,600	F		1,600	EUR	2 563,99	3 888,71	
SA HLM ALTEAL	2010	P	2809/1172291/TERRAIN A LONGAGES	CDC	798 000,00	702 617,14	40,72	A	F		1,850	F		1,850	EUR	12	11 602,37	
SA HLM ALTEAL	2010	P	2604/1172260/44 LOG LONGAGES	CDC	2 268 000,00	1 891 958,06	30,73	A	F		1,850	F		1,850	EUR	35	45 741,73	
SA HLM ALTEAL	2011	P	2805/MIN27390EUR/0291215/4 LOG PSLA LONGAGES	CLF - DEXIA	385 000,00	318 825,17	22,57	T	F		2,797	F		2,770	EUR	8 726,00	10 211,66	

Designation du bénéficiaire	Année de mobilisation et profil d'amortissement de l'emprunt (1)		Objet de l'emprunt garanti	Organisme prêteur ou chef de file	Montant initial	Capital restant dû au 01/01/N	Durée résiduelle	Périodicité des remboursements (2)	Taux initial				Taux à la date de vote du budget (6)		Catégorie d'emprunt (7)	Indices ou devises pouvant modifier l'emprunt	Annuité garantie au cours de l'exercice	
	Année	Profil							Taux (3)	Index (4)	Taux actualisé (5)	Taux (3)	Index (4)	Niveau de taux			En intérêts (8)	En capital
SA HLM ALTEAL	2010	P	2606/1167692/TERRAIN A FROUZINS	CDC	1 199 749,60	1 056 346,88	40,55	A	F		1,850		1,850	A-1	EUR	19 542,41	17 443,53	
SA HLM ALTEAL	2010	P	2607/1167891/73 LOG FROUZINS	CDC	3 521 000,00	2 937 206,51	30,56	A	F		1,850		1,850	A-1	EUR	64 336,32	71 012,63	
SA HLM ALTEAL	2010	P	3085/1218364/TERRAIN A FONSORBES	CDC	259 000,00	234 768,15	40,72	A	F		2,850		2,850	A-1	EUR	6 690,89	3 090,46	
SA HLM ALTEAL	2010	P	3086/1218355/20 LOG PLUS FONSORBES	CDC	896 000,00	771 876,78	30,73	A	F		2,850		2,850	A-1	EUR	21 998,49	15 830,31	
SA HLM ALTEAL	2010	P	3087/1218400/TERRAIN A FONSORBES	CDC	25 200,00	22 328,32	40,72	A	F		2,050		2,050	A-1	EUR	457,73	352,67	
SA HLM ALTEAL	2010	P	3088/1218394/3 LOG PLAI A FONSORBES	CDC	102 906,00	88 428,16	30,73	A	F		2,050		2,050	A-1	EUR	1 771,78	2 022,87	
SA HLM ALTEAL	2011	P	3089/1218732/TERRAIN A AUTERIVE	CDC	18 054,40	16 574,68	40,97	A	F		2,850		2,850	A-1	EUR	472,38	209,46	
SA HLM ALTEAL	2012	P	3334/1250108/TERRAIN A ROQUES SUR GARONNE	CDC	97 813,10	89 943,11	42,55	A	F		2,350		2,350	A-1	EUR	2 113,66	232,42	
SA HLM ALTEAL	2012	P	3335/1250085/4 LOG A ROQUES SUR GARONNE	CDC	243 180,00	215 158,57	32,56	A	F		2,350		2,350	A-1	EUR	5 656,23	388,03	
SA HLM ALTEAL	2012	P	3274/1230610/TERRAIN A CARBONNE	CDC	231 527,10	215 163,36	41,97	A	F		2,850		2,850	A-1	EUR	6 132,15	611,56	
SA HLM ALTEAL	2012	P	3275/1230609/9 LOG PLUS A CARBONNE	CDC	568 050,00	508 603,55	31,98	A	F		2,850		2,850	A-1	EUR	14 495,20	487,67	
SA HLM ALTEAL	2012	P	3276/1230613/TERRAIN A CARBONNE	CDC	87 648,10	86 845,19	42,80	A	F		1,050		1,050	A-1	EUR	911,88	608,32	
SA HLM ALTEAL	2012	P	3277/1230612/4 LOG PLAI A CARBONNE	CDC	270 200,00	241 646,98	31,98	A	F		2,800		2,800	A-1	EUR	6 766,11	548,48	
SA HLM ALTEAL	2011	P	3278/1230631/TERRAIN A FONSORBES	CDC	135 042,60	125 253,93	41,00	A	F		3,320		3,320	A-1	EUR	4 158,43	413,35	
SA HLM ALTEAL	2011	P	3311/1245851/COMPACTAGE CONTRATS 1043272_1051164	CDC	944 056,74	794 539,00	21,31	A	F		3,330		3,330	A-1	EUR	26 458,15	726,95	
SA HLM ALTEAL	2012	P	3312/1240322/COMPACTAGE CONTRATS 941887_1037406	CDC	1 951 328,00	1 543 236,68	18,40	A	F		3,400		3,400	A-1	EUR	52 470,05	120,24	
SA HLM ALTEAL	2012	P	3313/1240327/COMPACTAGE CONTRATS 1022372_1037689	CDC	745 850,78	589 887,17	18,40	A	F		3,400		3,400	A-1	EUR	20 055,48	22 597,37	
SA HLM ALTEAL	2012	P	3314/1240364/AVT DE REAMENAGEMENT AU CP 1194090	CDC	123 789,79	95 179,85	16,90	T	F		3,558		3,510	A-1	EUR	3 286,30	171,89	
SA HLM ALTEAL	2012	P	3315/1240313/COMPACTAGE CONTRATS 1043377_1194091	CDC	886 190,56	681 377,26	16,90	T	F		3,558		3,510	A-1	EUR	23 526,10	29 865,82	
SA HLM ALTEAL	2012	P	3316/1240315/AVENANT DE REAMENAGT AU CP 465539	CDC	115 684,91	98 948,24	16,90	T	F		3,558		3,510	A-1	EUR	9 071,15	898,73	

Désignation du bénéficiaire	Année de mobilisation et profil d'amortissement de l'emprunt (1)		Objet de l'emprunt garanti	Organisme prêteur ou chef de file	Montant initial	Capital restant dû au 01/01/N	Durée résiduelle	Périodicité des remboursements (2)	Taux initial			Taux à la date de vote du budget (6)			Catégorie d'emprunt (7)	Indices ou devises pouvant modifier l'emprunt	Annuité garantie au cours de l'exercice	
	Année	Profil							Taux (3)	Index (4)	Taux actualisé (5)	Taux (3)	Index (4)	Niveau de taux			En intérêts (B)	En capital
SA HLM ALTEAL	2016	P	3317/1300786/REAMEANAGEMENT CDC	CDC	3 304 079,37	2 880 479,17	16,99	S	F	0,804	F	0,920	A-1	EUR	56 430,71	189 439,87		
SA HLM ALTEAL	2010	P	2764/1176556/IMMEUBLE 7 LOG PLUS AUTERIVE	CDC	118 300,00	105 765,47	40,89	A	F	2,350	F	2,350	A-1	EUR	2 485,49	1 561,43		
SA HLM ALTEAL	2010	P	2755/1176539/7 LOG PLUS AUTERIVE	CDC	427 000,00	362 206,92	30,89	A	F	2,350	F	2,350	A-1	EUR	8 511,86	8 071,32		
SA HLM ALTEAL	2010	P	2756/1176560/IMMEUBLE 2 LOG PLAI A AUTERIVE	CDC	30 800,00	26 850,12	40,89	A	F	1,550	F	1,550	A-1	EUR	416,18	473,69		
SA HLM ALTEAL	2011	P	3090/1218729/1 LOG PLUS A AUTERIVE	CDC	67 900,00	59 650,22	30,98	A	F	2,850	F	2,850	A-1	EUR	1 700,31	1 166,40		
SA HLM ALTEAL	2011	P	3181/1218636/8 LOG PLUS FROUZINS	CDC	333 200,00	292 765,44	31,73	A	F	2,850	F	2,850	A-1	EUR	8 343,82	5 723,77		
SA HLM ALTEAL	2018	C	3182/1320132/TERRAIN A FROUZINS	CDC	134 021,88	132 703,21	43,06	A	F	3,350	F	1,850	A-1	EUR	2 455,01	1 362,83		
SA HLM ALTEAL	2018	C	3183/1320131/8 LOG PLS A FROUZINS	CDC	130 836,83	128 814,50	33,06	A	F	3,350	F	1,850	A-1	EUR	2 393,07	2 088,83		
SA HLM ALTEAL	2010	P	2757/1176557/2 LOG PLAI AUTERIVE	CDC	126 300,00	103 894,39	30,89	A	F	1,550	F	1,550	A-1	EUR	1 611,91	2 638,45		
SA HLM ALTEAL	2011	P	2987/1182601/TERRAIN A LASSERRE	CDC	240 100,00	219 121,83	41,55	A	F	2,600	F	2,600	A-1	EUR	5 697,16	2 938,30		
SA HLM ALTEAL	2011	P	2988/1192491/1 LOG A LASSERRE	CDC	628 200,00	461 879,92	31,56	A	F	2,600	F	2,600	A-1	EUR	12 008,88	9 429,03		
SA HLM ALTEAL	2010	P	2989/1203145/TERRAIN A RAMONVILLE ST AGNE	CDC	98 000,00	89 968,13	41,89	A	F	2,843	F	2,850	A-1	EUR	2 564,08	1 136,96		
SA HLM ALTEAL	2010	P	2990/1203141/4 LOG A RAMONVILLE ST AGNE	CDC	86 100,00	75 651,56	31,89	A	F	2,842	F	2,850	A-1	EUR	2 156,07	1 479,04		
SA HLM ALTEAL	2010	P	2991/1203156/TERRAIN A RAMONVILLE ST AGNE	CDC	25 200,00	22 673,90	41,89	A	F	2,047	F	2,050	A-1	EUR	464,81	345,58		
SA HLM ALTEAL	2010	P	2992/1203147/4 LOG COLLECTIFS A RAMONVILLE ST AGNE	CDC	26 250,00	22 553,67	31,89	A	F	2,046	F	2,050	A-1	EUR	462,35	505,67		
SA HLM ALTEAL	2012	P	3318/1240363/AV DEC REAMEANAGEMENT AU CP 932885	CDC	631 429,60	485 495,70	16,90	T	F	3,568	F	3,510	A-1	EUR	16 762,84	21 280,04		
SA HLM ALTEAL	2012	P	3320/1240361/AVT REAMEANAGEMENT AU CP 931822	CDC	409 614,86	314 946,09	16,90	T	F	3,568	F	3,510	A-1	EUR	10 874,23	13 904,57		
SA HLM ALTEAL	2012	P	3321/1240318/AV DE REAMEANAGEMENT AU CP 939489	CDC	670 342,02	515 414,77	16,90	T	F	3,568	F	3,510	A-1	EUR	17 785,06	22 591,45		
SA HLM ALTEAL	2012	P	3323/1240362/AVT DE REAMEANAGEMENT AU CP 930178	CDC	575 416,63	442 428,30	16,90	T	F	3,568	F	3,510	A-1	EUR	15 275,84	18 362,32		
SA HLM ALTEAL	2017	P	3324/1300786/REAMEANAGEMENT CDC	CDC	1 124 177,93	980 062,55	16,99	S	F	1,095	F	0,970	A-1	EUR	19 189,95	57 650,15		

Désignation du bénéficiaire	Année de mobilisation et profil d'amortissement de l'emprunt (1)		Objet de l'emprunt garanti	Organisme prêteur ou chef de file	Montant initial	Capital restant dû au 01/01/N	Durée résiduelle	Périodicité des remboursements (2)	Taux initial				Taux à la date de vote du budget (6)			Catégorie d'emprunt (7)	Indices ou devises pouvant modifier l'emprunt	Annuité garantie au cours de l'exercice	
	Année	Profil							Taux (3)	Index (4)	Taux actuariel (5)	Taux (3)	Index (4)	Niveau de taux	En intérêts (8)			En capital	
SA HLM ALTEAL	2017	P	3325/1300790/ REAMENAGEMENT CDC	CDC	1 805 392,40	1 390 572,87	16,99	S	F		0,934	F	0,970	A-1	EUR	27 -419,66	82 327,81		
SA HLM ALTEAL	2012	P	3325/1240329/AVT DE REAMENAGEMENT AU CP 1038003	CDC	442 326,40	349 820,37	18,40	A	F		3,400	F	3,400	A-1	EUR	11 893,90	13 401,35		
SA HLM ALTEAL	2013	P	3367/1255549/TERRAIN A VILLAUDRIC	CDC	341 153,98	314 722,72	43,72	A	F		1,850	F	1,850	A-1	EUR	5 822,37	4 694,73		
SA HLM ALTEAL	2013	P	3368/1255544/16 LOG PLUS EN VEFA A VILLAUDRIC	CDC	1 180 200,00	1 053 364,03	33,72	A	F		1,850	F	1,850	A-1	EUR	19 487,24	22 529,00		
SA HLM ALTEAL	2013	P	3369/1255572/TERRAIN A VILLAUDRIC	CDC	158 802,70	143 827,02	43,72	A	F		1,050	F	1,050	A-1	EUR	1 510,19	2 588,47		
SA HLM ALTEAL	2013	P	3370/1255552/8 LOG PLAI EN VEFA A VILLAUDRIC	CDC	627 209,00	548 883,81	33,72	A	F		1,050	F	1,050	A-1	EUR	5 764,33	13 519,28		
SA HLM ALTEAL	2011	P	3180/1218644/TERRAIN A FROUZINS	CDC	131 600,00	120 814,95	41,72	A	F		2,850	F	2,850	A-1	EUR	3 443,21	1 526,78		
SA HLM ALTEAL	2009	P	2289/1118838/TERRAIN A FROUZINS JARDIN DE PRADE	CDC	176 850,10	184 899,84	39,89	A	F		4,600	F	4,600	A-1	EUR	7 690,00	1 504,99		
SA HLM ALTEAL	2011	P	3279/1230834/4 LOG PLS A FONSORBES	CDC	225 042,30	199 748,46	31,01	A	F		3,250	F	3,250	A-1	EUR	6 491,83	3 641,37		
SA HLM ALTEAL	2012	P	3280/1230627/PLS COMPLEMENTAIRE A FONSORBES	CDC	128 450,00	113 564,43	32,89	A	F		2,320	F	2,320	A-1	EUR	2 634,70	2 328,38		
SA HLM ALTEAL	2011	P	3281/1230726/TERRAIN A LASSERRE	CDC	13 235,60	11	41,00	A	F		2,050	F	2,050	A-1	EUR	244,13	181,51		
SA HLM ALTEAL	2011	P	3282/1230723/1 LOG PLAI A LASSERRE	CDC	162 610,00	139 712,50	31,01	A	F		2,050	F	2,050	A-1	EUR	2 864,11	3 132,47		
SA HLM ALTEAL	2009	P	2290/1118478/8 LOG FROUZINS JARDIN DE PRADE	CDC	518 000,00	459 870,12	29,89	A	F		4,600	F	4,600	A-1	EUR	21 144,82	7 407,95		
SA HLM ALTEAL	2009	P	2319/1130811/3 LOG STE FOY DE PEYROLIERES	CDC	147 000,00	130 446,93	29,23	A	F		4,600	F	4,600	A-1	EUR	6 000,56	2 102,25		
SA HLM ALTEAL	2011	P	2758/1176516/IMMEUBLE 5 LOG PLUS CARBONNE	CDC	39 200,00	35 552,09	40,97	A	F		2,350	F	2,350	A-1	EUR	835,47	505,52		
SA HLM ALTEAL	2011	P	2759/1176510/5 LOG PLUS CARBONNE	CDC	136 500,00	121 281,71	30,98	A	F		2,350	F	2,350	A-1	EUR	2 850,12	2 224,21		
SA HLM ALTEAL	2011	P	2760/1176521/IMMEUBLE 1 LOGT PLAI CARBONNE	CDC	5 460,00	4 842,46	40,97	A	F		1,550	F	1,550	A-1	EUR	75,06	82,67		
SA HLM ALTEAL	2011	P	2761/1176519/1 LOGT PLAI CARBONNE	CDC	22 120,00	18 712,93	30,98	A	F		1,550	F	1,550	A-1	EUR	290,05	456,12		
SA HLM ALTEAL	2010	P	2762/1184954/IMMEUBLE 3 LOG PLUS BOULOC	CDC	157 500,00	142 843,15	41,22	A	F		2,348	F	2,350	A-1	EUR	3 356,82	2 031,10		
SA HLM ALTEAL	2011	P	2763/1184947/4 LOG PLUS A BOULOC	CDC	32 200,00	27 908,64	31,23	A	F		2,350	F	2,350	A-1	EUR	655,85	594,69		

CONSEIL DEPARTEMENTAL HAUTE GARONNE - BUDGET PRINCIPAL - BP - 2020

Désignation du bénéficiaire	Année de mobilisation et profil d'amortissement de l'emprunt (1)		Objet de l'emprunt garanti	Organisme prêteur ou chef de file	Montant initial	Capital restant dû au 01/01/N	Durée résiduelle	Périodicité des remboursements (2)	Taux initial			Taux à la date de vote du budget (6)			Catégorie d'emprunt (7)	Indices ou devises pouvant modifier l'emprunt	Annuité garantie au cours de l'exercice	
	Année	Profil							Index (4)	Taux actu-riel (5)	Taux (3)	Index (4)	Niveau de taux	Eh intérêts (8)			Eh capital	
SA HLM ALTEAL	2011	P	2764/1184963/IMMEUBLE 1 LOG PLAI BOULOC	CDC	32 200,00	28 558,17	41,22	A	F	1,550	F	1,550	A-1	EUR	442,65	487,55		
SA HLM ALTEAL	2011	P	2765/1184957/1 LOG PLAI BOULOC	CDC	12 600,00	659,27	31,23	A	F	1,550	F	1,550	A-1	EUR	185,22	259,81		
SA HLM ALTEAL	2011	P	2766/1185418/TERRAIN A BESSIERES	CDC	75 600,00	564,70	41,30	A	F	2,350	F	2,350	A-1	EUR	1 611,27	974,93		
SA HLM ALTEAL	2011	P	2767/1185372/8 LOG PLUS BESSIERES	CDC	392 000,00	757,41	31,31	A	F	2,350	F	2,350	A-1	EUR	7 984,30	2 391,61		
SA HLM ALTEAL	2010	P	2729/1173297/TERRAIN A MIREMONT	CDC	178 400,00	709,50	40,80	A	F	2,350	F	2,350	A-1	EUR	3 706,17	328,29		
SA HLM ALTEAL	2010	P	2730/1173291/14 LOG PLUS MIREMONT	CDC	602 000,00	652,34	30,81	A	F	2,350	F	2,350	A-1	EUR	12 000,33	379,24		
SA HLM ALTEAL	2010	P	2731/1173260/TERRAIN A MIREMONT	CDC	168 000,00	199,55	40,80	A	F	2,350	F	2,350	A-1	EUR	3 529,69	217,42		
SA HLM ALTEAL	2010	P	2732/1173259/13 LOG PLUS MIREMONT	CDC	525 000,00	336,37	30,81	A	F	2,350	F	2,350	A-1	EUR	10 485,41	923,75		
SA HLM ALTEAL	2009	P	2515/1144321/6 LOGTS FROUZINS	CDC	249 900,00	425,67	29,81	A	F	1,850	F	1,850	A-1	EUR	3 763,38	133,30		
SA HLM ALTEAL	2010	P	2516/1148851/TERRAIN FROUZINS	CDC	340 200,00	539,81	40,80	A	F	1,850	F	1,850	A-1	EUR	5 541,43	946,27		
SA HLM ALTEAL	2009	P	2517/1148843/23 LOGTS FROUZINS	CDC	1 190 000,00	694,02	30,81	A	F	1,848	F	1,850	A-1	EUR	18 364,84	000,30		
SA HLM ALTEAL	2009	P	2518/1879735 M/TERRAIN FROUZINS	CFF	93 583,50	521,43	38,97	A	F	2,380	F	2,380	A-1	EUR	1 984,01	257,25		
SA HLM ALTEAL	2009	P	2435/1139533/TERRAIN A CARBONNE	CDC	170 800,00	448,45	39,64	A	F	2,360	F	2,360	A-1	EUR	3 535,54	307,35		
SA HLM ALTEAL	2009	P	2438/1139359/9 LOG RUE VICTOR HUGO CARBONNE	CDC	462 000,00	163,07	29,56	A	F	2,350	F	2,350	A-1	EUR	9 004,33	8 938,13		
SA HLM ALTEAL	2009	P	2386/00129688/1/2 LOG FROUZINS IMP DES ROSES	CDC	20 300,00	764,30	18,07	A	F	4,630	F	4,630	A-1	EUR	729,89	535,49		
SA HLM ALTEAL	2009	P	2387/1131040/TERRAIN A LEGUEVIN	CDC	84 700,00	717,63	39,30	A	F	3,300	F	3,300	A-1	EUR	2 531,68	950,16		
SA HLM ALTEAL	2009	P	2388/1131039/1 LOG ROUTE DE TOULOUSE LEGUEVIN	CDC	10 500,00	8 988,41	29,31	A	F	3,300	F	3,300	A-1	EUR	236,62	179,93		
SA HLM ALTEAL	2010	P	2741/1173279/IMMEUBLE BAIL EMPHYTEOTIQUE MILHAS	CDC	9 100,00	8 135,78	40,72	A	F	2,350	F	2,350	A-1	EUR	191,19	120,11		
SA HLM ALTEAL	2011	P	3126/1214965/24 LOG A CASTELNAU DESTRETEFONDS	CDC	94 500,00	704,29	7,24	A	F	1,896	F	1,896	A-1	EUR	1 020,38	279,22		
SA HLM ALTEAL	2011	P	3127/1210019/TERRAIN A FONSORBES	CDC	154 000,00	115,69	42,13	A	F	2,848	F	2,848	A-1	EUR	4 078,80	737,14		

Désignation du bénéficiaire	Année de mobilisation et profil d'amortissement de l'emprunt (1)		Objet de l'emprunt garanti	Organisme prêteur ou chef de file	Montant initial	Capital restant dû au 01/01/N	Durée résiduelle	Périodicité des remboursements (2)	Taux initial				Taux à la date de vote du budget (6)			Catégorie d'emprunt (7)	Indices ou devises pouvant modifier l'emprunt	Annuité garantie au cours de l'exercice	
	Année	Profil							Taux (3)	Index (4)	Taux actu-riel (5)	Taux (3)	Index (4)	Niveau de taux	En intérêts (8)			En capital	
SA HLM ALTEAL	2011	P	3128/120999/19 LOG PLUS A FONSORBES	CDC	490 000,00	438 721,48	32,14	A	F	2,848	F	2,850	2,850	A-1	EUR	503,58	12	184,06	
SA HLM ALTEAL	2011	P	3129/1210033/TERRAIN A FONSORBES	CDC	15 400,00	14 063,21	42,13	A	F	2,049	F	2,050	2,050	A-1	EUR	268,30	206,95		
SA HLM ALTEAL	2011	P	3130/1210030/1 LOG PLAI A FONSORBES	CDC	48 000,00	43 025,19	32,14	A	F	2,049	F	2,050	2,050	A-1	EUR	882,01	924,96		
SA HLM ALTEAL	2010	P	3131/1219222/TERRAIN A PECHBONNIEU	CDC	265 300,00	240 478,75	40,72	A	F	2,850	F	2,850	2,850	A-1	EUR	6 953,64	3	185,63	
SA HLM ALTEAL	2010	P	3132/1219201/19 LOG PLUS A PECHBONNIEU	CDC	938 000,00	808 058,51	30,73	A	F	2,850	F	2,850	2,850	A-1	EUR	23	16	572,35	
SA HLM ALTEAL	2010	P	3133/1219234/TERRAIN A PECHBONNIEU	CDC	28 700,00	25 429,48	40,72	A	F	2,050	F	2,050	2,050	A-1	EUR	521,30	401,85		
SA HLM ALTEAL	2010	P	3134/1219233/4 LOG PLAI A PECHBONNIEU	CDC	116 200,00	97 599,18	30,73	A	F	2,050	F	2,050	2,050	A-1	EUR	2 000,78	2	284,33	
SA HLM ALTEAL	2009	P	2512/1144289/TERRAIN A LESPINASSE	CDC	15 940,40	13 803,29	39,81	A	F	1,850	F	1,850	1,850	A-1	EUR	255,36	236,05		
SA HLM ALTEAL	2009	P	2513/1144283/1 LOG LESPINASSE	CDC	74 900,00	60 970,74	29,81	A	F	1,850	F	1,850	1,850	A-1	EUR	1 127,96	1	535,55	
SA HLM ALTEAL	2010	P	2879/1194088/TRANSFERT 153 LOG DE SEM LEGUEVIN	CDC	435 420,87	444 843,41	9,99	A	F	2,550	F	2,550	2,550	A-1	EUR	6 243,51	21	555,55	
SA HLM ALTEAL	2010	P	2883/1194092/TRANSFERT 153 DE SEM LEGUEVIN	CDC	160 419,85	138 282,78	32,06	A	F	2,450	F	2,450	2,450	A-1	EUR	3 387,93	2	770,70	
SA HLM ALTEAL	2011	P	2886/1191076/FINANC'T SOULTE TRANSF SEM LEGUEVIN	CDC	5 338 900,00	4 500 233,67	26,48	A	F	2,580	F	2,580	2,580	A-1	EUR	116	117	365,89	
SA HLM ALTEAL	2010	P	2890/1191400/TERRAIN A CASTELNAU D'ESTRETEFONDS	CDC	8 750,00	7 817,85	41,55	A	F	1,799	F	1,800	1,800	A-1	EUR	140,72	126,15		
SA HLM ALTEAL	2011	P	2891/1191396/1 LOG A CASTELNAU D'ESTRETEFONDS	CDC	81 900,00	69 834,61	31,56	A	F	1,800	F	1,800	1,800	A-1	EUR	1 257,03	1	632,88	
SA HLM ALTEAL	2009	P	2291/1130897/TERRAIN A LANTA	CDC	8 400,00	7 608,32	39,30	A	F	3,300	F	3,300	3,300	A-1	EUR	251,08	94,23		
SA HLM ALTEAL	2009	P	2292/1130895/3 LOG LANTA	CDC	93 100,00	79 687,44	29,31	A	F	3,300	F	3,300	3,300	A-1	EUR	2 630,01	1	595,34	
SA HLM ALTEAL	2019	C	4609/5302481/BOOSTER 20 LOG VEFA SITE FOY DAIGREFEUILLE	CDC	98 900,00	98 000,00	49,33	A	V	0,000	V	0,000	1,680	A-1	EUR	1 646,40	0,00		
SA HLM ALTEAL	2019	P	4647/5309860/2 LOG PLAI VEFA DAUX	CDC	137 200,00	137 200,00	39,49	A	V	0,000	V	0,000	0,550	A-1	EUR	754,80	3	075,91	
SA HLM ALTEAL	2019	P	4648/5309881/TERRAIN PLAI VEFA DAUX	CDC	80 200,00	80 200,00	59,47	A	V	0,000	V	0,000	1,080	A-1	EUR	650,16	718,34		
SA HLM ALTEAL	2019	P	4649/5309878/4 LOG PLUS VEFA DAUX	CDC	275 100,00	275 100,00	39,49	A	V	0,000	V	0,000	1,350	A-1	EUR	3 713,85	5	232,11	

Designation du Bénéficiaire	Année de mobilisation et profil d'amortissement de l'emprunt (1)		Objet de l'emprunt garanti	Organisme prêteur ou chef de file	Montant initial	Capital restant dû au 01/01/N	Durée résiduelle	Périodicité des remboursements (2)	Taux initial			Taux à la date de vote du budget (8)			Catégorie d'emprunt (7)	Indices ou devises pouvant modifier l'emprunt	Annuité garantie au cours de l'exercice	
	Année	Profil							Taux (3)	Index (4)	Taux actualisé (5)	Taux (3)	Index (4)	Niveau de taux			En intérêts (8)	En capital
SA HLM ALTEAL	2019	P	4850/5309879/TERRAIN PLUS VEFA DAUX	CDC	120 400,00	120 400,00	59,47	A	V	LIVRET A	0,000	V	LIVRET A	1,080	EUR	1 300,32	1 436,69	
SA HLM ALTEAL	2019	C	4851/5309882/BOOSTER 11 LOG VEFA DAUX	CDC	29 400,00	29 400,00	59,47	A	V	LIVRET A	0,000	V	LIVRET A	1,140	EUR	335,16	0,00	
SA HLM ALTEAL	1999	P	4485/1274975/FREAM AVENANT 82852	CDC	57 443,18	557,48	29,07	A	V	LIVRET A	0,000	V	LIVRET A	1,530	EUR	850,03	1 890,18	
SA HLM ALTEAL	1999	P	4486/0923616/FREAMT AVENANT 82852	CDC	59 757,16	718,90	27,98	A	V	LIVRET A	0,000	V	LIVRET A	1,600	EUR	891,47	2 004,35	
SA HLM ALTEAL	2019	P	4604/5302479/6 LOG PLAI VEFA STE FOY	CDC	323 400,00	323 400,00	39,34	A	V	LIVRET A	0,000	V	LIVRET A	0,550	EUR	1 778,70	7 250,36	
SA HLM ALTEAL	2019	P	D'AIGREFEUILLE	CDC	38 200,00	200,00	49,33	A	V	LIVRET A	0,000	V	LIVRET A	0,550	EUR	485,10	1 537,37	
SA HLM ALTEAL	2019	P	4606/5302477/14 LOG PLUS VEFA STE FOY	CDC	770 000,00	770 000,00	39,34	A	V	LIVRET A	0,000	V	LIVRET A	1,350	EUR	10 395,00	14 844,58	
SA HLM ALTEAL	2019	P	4607/5302478/TERRAIN PLUS FONCIER VEFA STE FOY D'AIGREFEUILLE	CDC	210 700,00	210 700,00	49,33	A	V	LIVRET A	0,000	V	LIVRET A	1,350	EUR	2 844,45	2 977,91	
SA HLM ALTEAL	2015	P	3835/5109693/6 LOG PLAI VEFA LEGUEVIN	CDC	234 500,00	213 298,70	36,65	A	V	LIVRET A	0,551	V	LIVRET A	0,550	EUR	1 173,13	5 373,91	
SA HLM ALTEAL	2015	P	3836/5109694/TERRAIN A LEGUEVIN	CDC	116 461,80	110 864,44	59,63	A	V	LIVRET A	1,110	V	LIVRET A	1,110	EUR	1 230,59	1 438,39	
SA HLM ALTEAL	2015	P	3837/5109691/12 LOG PLUS VEFA LEGUEVIN	CDC	511 000,00	471 330,99	39,65	A	V	LIVRET A	1,350	V	LIVRET A	1,350	EUR	6 382,97	10 254,21	
SA HLM ALTEAL	2015	P	3838/5109692/TERRAIN LEGUEVIN	CDC	275 711,80	262 460,60	59,63	A	V	LIVRET A	1,110	V	LIVRET A	1,110	EUR	2 913,32	3 405,23	
SA HLM ALTEAL	2017	P	3839/5151083/1 LOG PAI VERFEIL	CDC	96 600,00	256,71	36,98	A	V	LIVRET A	0,551	V	LIVRET A	0,550	EUR	507,41	2 189,56	
SA HLM ALTEAL	2017	P	3840/5151083/3/TERRAIN A VERFEIL	CDC	27 013,00	088,71	46,97	A	V	LIVRET A	0,551	V	LIVRET A	0,550	EUR	143,38	476,04	
SA HLM ALTEAL	2017	P	3841/5151081/3 LOG PLUS VERFEIL	CDC	276 150,00	265 574,94	36,98	A	V	LIVRET A	1,350	V	LIVRET A	1,350	EUR	3 585,26	5 394,84	
SA HLM ALTEAL	2017	P	3842/5151080/TERRAIN A VERFEIL	CDC	81 039,00	732,83	46,97	A	V	LIVRET A	1,350	V	LIVRET A	1,350	EUR	1 062,69	1 176,49	
SA HLM ALTEAL	2015	P	3843/5091517/5 LOG PLAI LEVIGNAC SUR SAVE	CDC	168 700,00	154 145,17	35,49	A	V	LIVRET A	0,800	V	LIVRET A	0,800	EUR	1 233,16	3 711,77	
SA HLM ALTEAL	2015	P	3844/5091518/TERRAIN LEVIGNAC SUR SAVE	CDC	45 220,00	227,90	45,48	A	V	LIVRET A	0,800	V	LIVRET A	0,800	EUR	337,62	783,05	
SA HLM ALTEAL	2015	P	3845/5091520/5 LOG PLUS LEVIGNAC SUR SAVE	CDC	319 200,00	295 607,26	36,49	A	V	LIVRET A	1,600	V	LIVRET A	1,600	EUR	4 729,72	6 135,96	
SA HLM ALTEAL	2015	P	3846/5091519/TERRAIN LEVIGNAC SUR SAVE	CDC	82 933,20	445,79	45,55	A	V	LIVRET A	1,600	V	LIVRET A	1,600	EUR	1 255,14	1 167,08	

Désignation du bénéficiaire	Année de mobilisation et profit d'amortissement de l'emprunt (1)		Objet de l'emprunt garanti	Organisme prêteur ou chef de file	Montant initial	Capital restant dû au 01/01/N	Durée résiduelle	Périodicité des remboursements (2)	Taux initial				Taux à la date de vote du budget (6)			Catégorie d'emprunt (7)	Indices ou devises pouvant modifier l'emprunt	Annuité garantie au cours de l'exercice	
	Année	Profit							Taux (3)	Index (4)	Taux actualisé (5)	Taux (3)	Index (4)	Niveau de taux	En intérêts (6)			En capital	
SA HLM ALTEAL	2016	P	3847/503491/17 PLS COMPL CASTELMAUROU	CDC	192 859,60	183 164,73	35,99	A	V	LIVRET A	2,040	V	LIVRET A	2,040	A-1	EUR	3 736,56	362,98	
SA HLM ALTEAL	2016	P	3848/503490/97 LOG PLS CASTELMAUROU	CDC	171 544,80	049,17	35,99	A	V	LIVRET A	2,110	V	LIVRET A	2,110	A-1	EUR	3 440,34	952,22	
SA HLM ALTEAL	2016	P	3849/503491/07 TERRAIN CASTELMAUROU	CDC	82 430,85	79 535,78	45,98	A	V	LIVRET A	2,110	V	LIVRET A	2,110	A-1	EUR	1 678,21	006,03	
SA HLM ALTEAL	2017	P	3895/130080/5 REAMENAGEMENT PRET CDC	CDC	102 580,20	064,16	82 9,99	S	V	LIVRET A	1,198	V	LIVRET A	0,970	A-1	EUR	1 624,01	206,42	
SA HLM ALTEAL	2017	P	3894/130080/4 REAMENAGEMENT PRET CDC	CDC	56 688,59	45 358,87	9,99	S	V	LIVRET A	1,198	V	LIVRET A	0,970	A-1	EUR	897,63	539,89	
SA HLM ALTEAL	2019	F	4568/0000836999/18 LOGTS PSLA CH DE ROUJAIROU BAZIEGE	CREDIT AGRICOLE PYRENEES GASCO	1 798 879,60	879,60	4,42	T	V	EURIBOR03M	0,000	V	EURIBOR03M	0,689	A-1	EUR	12 235,08	0,00	
SA HLM ALTEAL	2016	P	4044/513807/6 LOG PLAI PRADERES-LES-BOURGUETS	CDC	168 000,00	860,03	36,27	A	V	LIVRET A	0,551	V	LIVRET A	0,550	A-1	EUR	868,23	460,24	
SA HLM ALTEAL	2016	P	4045/513807/8 TERRAIN PLAI PRADERES-LES-BOURGUETS	CDC	82 720,00	59 890,06	46,26	A	V	LIVRET A	0,551	V	LIVRET A	0,550	A-1	EUR	329,39	866,59	
SA HLM ALTEAL	2016	P	4046/513808/1/0 LOG PLUS PRADERES-LES-BOURGUETS	CDC	436 100,00	403 316,84	36,27	A	V	LIVRET A	1,350	V	LIVRET A	1,350	A-1	EUR	5 444,78	10 890,96	
SA HLM ALTEAL	2016	P	4047/513808/0 TERRAIN PLUS PRADERES-LES-BOURGUETS	CDC	158 387,30	842,96	46,26	A	V	LIVRET A	1,350	V	LIVRET A	1,350	A-1	EUR	2 005,68	222,52	
SA HLM ALTEAL	2019	P	4599/530247/2 LOG PLAI VEFA CASTELMAUROU D'ESTRETEFONDS	CDC	151 200,00	200,00	39,36	A	V	LIVRET A	0,000	V	LIVRET A	0,550	A-1	EUR	831,60	389,78	
SA HLM ALTEAL	2019	P	4800/530247/5 TERRAIN PLAI FONCIER VEFA CASTELMAUROU D'ESTRETEFONDS	CDC	56 700,00	56 700,00	49,35	A	V	LIVRET A	0,000	V	LIVRET A	0,550	A-1	EUR	311,85	983,31	
SA HLM ALTEAL	2019	P	4601/530247/2 LOG PLUS VEFA CASTELMAUROU D'ESTRETEFONDS	CDC	151 200,00	200,00	39,36	A	V	LIVRET A	0,000	V	LIVRET A	1,350	A-1	EUR	2 041,20	875,86	
SA HLM ALTEAL	2019	P	4602/530247/3 TERRAIN PLUS FONCIER VEFA CASTELMAUROU D'ESTRETEFONDS	CDC	56 700,00	700,00	49,35	A	V	LIVRET A	0,000	V	LIVRET A	1,350	A-1	EUR	766,45	801,37	
SA HLM ALTEAL	2019	C	4603/530247/6 OOSTER 4 LOG VEFA CASTELMAUROU D'ESTRETEFONDS	CDC	19 600,00	19 600,00	49,35	A	V	LIVRET A	0,000	V	LIVRET A	1,680	A-1	EUR	329,28	0,00	
SA HLM ALTEAL	2015	C	3791/0000082946/REFINCT 7 LOG PLS CARBONNE VOIR 3371	Caisse Nat CREDIT AGRICOLE	684 642,00	039,53	15,07	T	V	EURIBOR03M	1,540	V	EURIBOR03M	1,530	A-1	EUR	7 790,60	232,10	
SA HLM ALTEAL	2015	P	3792/5092366/2 LOG PLAI VEFA FONTENILLES	CDC	133 700,00	082,70	35,19	A	V	LIVRET A	0,753	V	LIVRET A	0,750	A-1	EUR	915,62	966,58	
SA HLM ALTEAL	2015	P	3793/5092367/1 TERRAIN VEFA A FONTENILLES	CDC	35 700,00	33 316,02	45,18	A	V	LIVRET A	0,752	V	LIVRET A	0,750	A-1	EUR	249,87	609,18	

Désignation du bénéficiaire	Année de mobilisation et profil d'amortissement de l'emprunt (1)		Objet de l'emprunt garanti	Organisme prêteur ou chef de file	Montant initial	Capitaux restants au 01/01/N	Durée résiduelle	Périodicité des remboursements (2)	Taux initial			Taux à la date de vote du budget (6)			Catégorie d'emprunt (7)	Indices ou devises pouvant modifier l'emprunt	Annuité garantie au cours de l'exercice	
	Année	Profil							Taux (3)	Index (4)	Taux actuariel (5)	Taux (3)	Index (4)	Niveau de taux			En intérêts (8)	En capital
SA HLM ALTEAL	2015	P	3784/5062354/2 LOG PLUS VEFA A FONTENILLES	CDC	119 350,00	109 343,89	36,19	A	V	LIVRET A	0,794	V	LIVRET A	0,750	EUR	820,08	2 657,03	
SA HLM ALTEAL	2015	P	3796/5092355/TERRAIN VEFA A FONTENILLES	CDC	35 700,00	422,31	45,18	A	V	LIVRET A	0,786	V	LIVRET A	0,750	EUR	250,67	611,12	
SA HLM ALTEAL	2016	P	4066/5145609/7 LOGTS PLS COMPL CASTELMAUROU	CDC	123 900,00	438,54	36,52	A	V	LIVRET A	1,860	V	LIVRET A	1,860	EUR	2 184,36	234,44	
SA HLM ALTEAL	2016	P	4087/5152715/3 LOG PLAI A FROUZINS	CDC	140 000,00	532,07	36,56	A	V	LIVRET A	0,951	V	LIVRET A	0,550	EUR	717,93	3 180,75	
SA HLM ALTEAL	2014	P	3484/5045241/TERRAIN A REVEL	CDC	925 113,70	267,18	44,64	A	V	LIVRET A	0,761	V	LIVRET A	0,750	EUR	6 382,01	15 917,91	
SA HLM ALTEAL	2014	P	3489/5045240/63 LOG PLUS A REVEL	CDC	3 815 700,00	461,59	34,64	A	V	LIVRET A	0,763	V	LIVRET A	0,750	EUR	25 518,47	85 373,55	
SA HLM ALTEAL	2014	P	3488/5045243/TERRAIN A REVEL	CDC	217 729,40	643,26	44,64	A	V	LIVRET A	0,761	V	LIVRET A	0,750	EUR	1 497,32	3 746,35	
SA HLM ALTEAL	2014	P	3487/5045242/16 LOG PLAI A REVEL	CDC	987 000,00	108,40	34,64	A	V	LIVRET A	0,763	V	LIVRET A	0,750	EUR	6 600,81	22 083,42	
SA HLM ALTEAL	2016	P	4089/5152713/6 LOG PLUS A FROUZINS	CDC	332 500,00	271,36	36,56	A	V	LIVRET A	1,350	V	LIVRET A	1,350	EUR	4 226,16	6 583,38	
SA HLM ALTEAL	2016	P	4090/5152714/TERRAIN A FROUZINS	CDC	128 100,00	493,60	56,55	A	V	LIVRET A	1,100	V	LIVRET A	1,100	EUR	1 358,43	1 559,37	
SA HLM ALTEAL	2016	P	4119/5119298/14 LOG PLAI VEFA GRENADE	CDC	945 000,00	091,46	36,54	A	V	LIVRET A	0,951	V	LIVRET A	0,550	EUR	4 846,00	21 537,61	
SA HLM ALTEAL	2016	F	4132/000029866/11 LOGTS PSLA RUE DU CREDIT AGRICOLE	Caisse Nationale du Crédit Agricole	973 000,00	000,00	1,81	T	F		0,956	F		0,980	EUR	9 243,50	0,00	
SA HLM ALTEAL	2017	P	4189/5193134/2 PLAI 11 RUE DE LAUTAN LAUZERVILLE	CDC	109 900,00	958,71	37,39	A	V	LIVRET A	0,551	V	LIVRET A	0,550	EUR	577,26	2 491,04	
SA HLM ALTEAL	2017	P	4190/5193135/TERRAIN PLAI 11 RUE DE LAUTAN	CDC	32 200,00	074,39	47,38	A	V	LIVRET A	0,551	V	LIVRET A	0,550	EUR	170,91	567,45	
SA HLM ALTEAL	2017	P	4191/5193132/4 LOG PLUS 11 RUE DE LAUTAN	CDC	243 600,00	271,43	37,39	A	V	LIVRET A	1,350	V	LIVRET A	1,350	EUR	3 162,66	4 758,95	
SA HLM ALTEAL	2017	P	4192/5193133/TERRAIN PLUS 11 RUE DE LAUTAN	CDC	72 800,00	728,29	47,38	A	V	LIVRET A	1,350	V	LIVRET A	1,350	EUR	954,84	1 056,87	
SA HLM ALTEAL	2013	P	3505/5022207/TERRAIN A PECHBONNIEU	CDC	159 649,00	256,76	43,76	A	V	LIVRET A	0,807	V	LIVRET A	0,750	EUR	1 081,94	2 779,50	
SA HLM ALTEAL	2013	P	3506/5022207/9 LOG PLUS A PECHBONNIEU	CDC	546 700,00	413,68	33,77	A	V	LIVRET A	0,820	V	LIVRET A	0,750	EUR	3 580,61	12 379,59	

Désignation du bénéficiaire	Année de mobilisation et profil d'amortissement de l'emprunt (1)		Objet de l'emprunt garanti	Organisme prêteur ou chef de file	Montant initial	Capital restant dû au 01/01/N	Durée résiduelle	Périodicité des remboursements (2)	Taux initial			Taux à la date de vote du budget (6)			Catégorie d'emprunt (7)	Indices ou devises pouvant modifier l'emprunt	Annuité garantie au cours de l'exercice	
	Année	Profil							Taux (3)	Index (4)	Taux actu-riel (5)	Taux (3)	Index (4)	Niveau de taux			En intérêts (8)	En capital
SA HLM ALTEAL	2013	P	3507/5022209/TERRAIN A PECHBONNIEU	CDC	54 697,30	275,25	43,76	A	V	LIVRET A	0,773	V	LIVRET A	0,750	A-1	EUR	369,57	949,41
SA HLM ALTEAL	2013	P	3508/5022208/5 LOG PLAI A PECHBONNIEU	CDC	213	845,49	33,77	A	V	LIVRET A	0,778	V	LIVRET A	0,750	A-1	EUR	1 393,84	819,07
SA HLM ALTEAL	2014	P	3543/5025785/10 LOG PLAI EN VEFA A AUZIELLE	CDC	546	909,40	34,34	A	V	LIVRET A	0,778	V	LIVRET A	0,750	A-1	EUR	3 656,32	232,44
SA HLM ALTEAL	2014	P	3544/5025784/TERRAIN EN VEFA A AUZIELLE	CDC	457	596,22	44,33	A	V	LIVRET A	0,807	V	LIVRET A	0,750	A-1	EUR	3 161,97	911,34
SA HLM ALTEAL	2014	P	3546/5020074/TERRAIN A BOULOC	CDC	284	458,44	41,93	A	V	LIVRET A	0,761	V	LIVRET A	0,750	A-1	EUR	1 956,22	894,52
SA HLM ALTEAL	2014	P	3547/5020075/16 LOG PLS A BOULOC	CDC	358	260,00	34,93	A	V	LIVRET A	0,763	V	LIVRET A	0,750	A-1	EUR	2 395,95	015,81
SA HLM ALTEAL	2015	P	3548/5036497/TERRAIN A BOULOC	CDC	106	102,50	45,00	A	V	LIVRET A	0,751	V	LIVRET A	0,750	A-1	EUR	743,26	812,06
SA HLM ALTEAL	2015	P	3549/5036498/8 LOG PLAI A BOULOC	CDC	447	045,20	35,01	A	V	LIVRET A	0,763	V	LIVRET A	0,750	A-1	EUR	3 064,19	927,86
SA HLM ALTEAL	2015	P	3550/5038495/TERRAIN A BOULOC	CDC	377	863,50	45,00	A	V	LIVRET A	0,761	V	LIVRET A	0,750	A-1	EUR	2 646,97	455,29
SA HLM ALTEAL	2015	P	3551/5036494/24 LOG PLUS A BOULOC	CDC	1 401	659,70	35,01	A	V	LIVRET A	0,763	V	LIVRET A	0,750	A-1	EUR	9 607,41	31
SA HLM ALTEAL	2017	P	4273/5197360/10 LOG PLAI MERVILLE	CDC	576	800,00	37,52	A	V	LIVRET A	0,000	V	LIVRET A	0,550	A-1	EUR	3 029,76	074,01
SA HLM ALTEAL	2017	P	4274/5197357/10 LOG PLAI FONCIER MERVILLE	CDC	158	200,00	47,52	A	V	LIVRET A	0,000	V	LIVRET A	0,550	A-1	EUR	839,69	787,92
SA HLM ALTEAL	2017	P	4275/5197358/22 LOG PLUS MERVILLE	CDC	1 331	400,00	37,52	A	V	LIVRET A	0,000	V	LIVRET A	1,350	A-1	EUR	17	26
SA HLM ALTEAL	2017	P	4276/5197359/22 LOG PLAI FONCIER MERVILLE	CDC	385	000,00	47,52	A	V	LIVRET A	0,000	V	LIVRET A	1,350	A-1	EUR	285,60	010,11
SA HLM ALTEAL	2018	P	4305/5198757/6 PLAI RES PYRENEES FROUZINS	CDC	336	000,00	37,52	A	V	LIVRET A	0,000	V	LIVRET A	0,550	A-1	EUR	1 764,91	615,93
SA HLM ALTEAL	2018	P	4306/5198754/TERRAIN PLAI RES PYRENEES FROUZINS	CDC	115	500,00	57,51	A	V	LIVRET A	0,000	V	LIVRET A	1,110	A-1	EUR	1 251,58	395,36
SA HLM ALTEAL	2018	P	4307/5198755/13 LOG PLUS RES PYRENEES FROUZINS	CDC	751	800,00	37,52	A	V	LIVRET A	0,000	V	LIVRET A	1,350	A-1	EUR	9 760,64	687,10
SA HLM ALTEAL	2018	P	4308/5188756/TERRAIN PLUS FONCIER RES PYRENEES	CDC	272	300,00	57,51	A	V	LIVRET A	0,000	V	LIVRET A	1,110	A-1	EUR	2 959,70	289,66
SA HLM ALTEAL	2016	P	4119/5119297/14 LOG PLAI FONCIER VEFA GRENADE	CDC	260	400,00	46,54	A	V	LIVRET A	0,551	V	LIVRET A	0,550	A-1	EUR	1 356,89	614,20
SA HLM ALTEAL	2016	P	4120/5119300/31 LOG PLUS VEFA GRENADE	CDC	2 090	200,00	36,54	A	V	LIVRET A	1,350	V	LIVRET A	1,350	A-1	EUR	26	41
																	585,85	385,23

CONSEIL DEPARTEMENTAL HAUTE GARONNE - BUDGET PRINCIPAL - BP - 2020

Désignation du bénéficiaire	Année de mobilisation et profil d'amortissement de l'emprunt (1)		Objet de l'emprunt garanti	Organisme prêteur du chef de file	Montant initial	Capital restant dû au 01/01/N	Durée résiduelle	Périodicité des remboursements (2)	Taux initial			Taux à la date de vote du budget (6)			Catégorie d'emprunt (7)	Indices ou devises pouvant modifier l'emprunt	Annuité garantie au cours de l'exercice	
	Année	Profil							Taux (3)	Index (4)	Taux actualisé (5)	Taux (3)	Index (4)	Niveau de taux			En intérêts (8)	En capital
SA HLM ALTEAL	2016	P	4121/511929/51 LOG PLUS FONCIER VEFA GRENADE	CDC	592 200,00	566 750,09	46,54	A	V	LIVRET A	1,350	V	LIVRET A	1,350	A-1	EUR	7 651,13	8 713,36
SA HLM ALTEAL	2016	P	4122/5147173/42 LOG PLAI FONSORBES	CDC	315 000,00	293 697,16	36,43	A	V	LIVRET A	0,551	V	LIVRET A	0,550	A-1	EUR	1 615,33	7 179,20
SA HLM ALTEAL	2016	P	4123/5147172/42 LOG PLAI FONCIER FONSORBES	CDC	110 263,80	104 469,02	46,42	A	V	LIVRET A	0,551	V	LIVRET A	0,550	A-1	EUR	574,58	1 953,69
SA HLM ALTEAL	2016	P	4124/5147174/8 LOG PLUS FONSORBES	CDC	606 200,00	571 143,13	36,43	A	V	LIVRET A	1,350	V	LIVRET A	1,350	A-1	EUR	7 710,43	12 002,55
SA HLM ALTEAL	2016	P	4125/5147175/6 LOG PLUS FONCIER FONSORBES	CDC	219 776,20	210 331,28	46,42	A	V	LIVRET A	1,350	V	LIVRET A	1,350	A-1	EUR	2 839,47	3 233,69
SA HLM ALTEAL	2016	P	4126/5152011/4 LOG PLAI AUTERIVE	CDC	257 600,00	240 179,01	36,53	A	V	LIVRET A	0,551	V	LIVRET A	0,550	A-1	EUR	1 320,98	5 870,99
SA HLM ALTEAL	2016	P	4127/5152012/4 LOG PLAI FONCIER AUTERIVE	CDC	107 800,00	102 131,91	46,52	A	V	LIVRET A	0,551	V	LIVRET A	0,550	A-1	EUR	561,73	1 910,18
SA HLM ALTEAL	2016	P	4128/5152010/22 LOG PLUS AUTERIVE	CDC	1 428 700,00	1 346 077,50	36,53	A	V	LIVRET A	1,350	V	LIVRET A	1,350	A-1	EUR	18 172,05	28 287,76
SA HLM ALTEAL	2016	P	4129/5152010/22 LOG PLUS FONCIER AUTERIVE	CDC	596 400,00	570 769,60	46,52	A	V	LIVRET A	1,350	V	LIVRET A	1,350	A-1	EUR	7 705,39	8 775,17
SA HLM ALTEAL	2018	P	4303/5196979/2 LOG VEFA PLAI RES CARRÉS LAMARTINE	CDC	114 600,00	109 638,41	37,45	A	V	LIVRET A	0,000	V	LIVRET A	0,550	A-1	EUR	603,01	2 602,11
SA HLM ALTEAL	2018	P	4310/5196979/TERRAIN VEFA PLAI RES CARRÉS LAMARTINE	CDC	55 300,00	53 956,15	57,43	A	V	LIVRET A	0,000	V	LIVRET A	1,040	A-1	EUR	561,14	682,43
SA HLM ALTEAL	2018	P	4311/5196979/3 LOG PLUS VEFA LES CARRÉS DE LAMARTINE	CDC	164 500,00	158 200,53	37,45	A	V	LIVRET A	0,000	V	LIVRET A	1,350	A-1	EUR	2 135,71	3 213,66
SA HLM ALTEAL	2018	P	4312/5196979/TERRAIN VEFA PLUS LES CARRÉS DE LAMARTINE	CDC	164 500,00	158 200,53	57,43	A	V	LIVRET A	0,000	V	LIVRET A	1,350	A-1	EUR	2 135,71	3 213,66
SA HLM ALTEAL	2017	P	4339/5198753/10 PLAI VEFA AV DE LA BOURGADE FROUZINS	CDC	547 400,00	522 788,00	37,52	A	V	LIVRET A	0,000	V	LIVRET A	0,550	A-1	EUR	2 875,33	12 407,62
SA HLM ALTEAL	2017	P	4340/5198750/TERRAIN PLAI AV DE LA BOURGADE	CDC	256 200,00	250 130,68	57,51	A	V	LIVRET A	0,000	V	LIVRET A	1,120	A-1	EUR	2 801,46	3 085,74
SA HLM ALTEAL	2017	P	4341/5198751/23 PLUS VEFA AV DE LA BOURGADE	CDC	1 157 100,00	1 112 789,29	37,52	A	V	LIVRET A	0,000	V	LIVRET A	1,350	A-1	EUR	15 022,66	22 605,00
SA HLM ALTEAL	2017	P	4342/5198752/TERRAIN PLUS VEFA AV DE LA BOURGADE	CDC	622 300,00	607 557,83	57,51	A	V	LIVRET A	0,000	V	LIVRET A	1,120	A-1	EUR	6 804,65	7 496,15
SA HLM ALTEAL	2018	P	4388/10278 003020002027/10 LOG PSLA LEVIGNAC	Caisse region. CA Mutual	953 346,10	897 873,38	13,90	T	V	EURIBOR3M	0,000	V	EURIBOR3M	1,900	A-1	EUR	16 658,38	56 534,23
SA HLM ALTEAL	2014	P	3599/5036318/REHAB 12 LOG PL. LAFFONT COLOMIERS	CDC	78 000,00	63 892,03	19,03	A	V	LIVRET A	0,790	V	LIVRET A	0,750	A-1	EUR	477,68	2 963,54

Désignation du bénéficiaire	Année de mobilisation et profil d'amortissement de l'emprunt (1)		Objet de l'emprunt garanti	Organisme prêteur ou chef de file	Montant Initial	Capital restant dû au 01/01/N	Durée résiduelle	Périodicité des remboursements (2)	Taux initial			Taux à la date de vote du budget (6)			Catégorie d'emprunt (7)	Indices ou devises pouvant modifier l'emprunt	Annuité garantie au cours de l'exercice	
	Année	Profil							Taux (3)	Index (4)	Taux actu-riel (5)	Taux (3)	Index (4)	Niveau de taux			En intérêts (8)	En capital
SA HLM ALTEAL	2014	P	3600/5036317/REHAB 12 LOG PLA A LAFFONT COLOMIERS	CDC	388 576,00	318 466,24	19,03	A	V	LIVRET A	0,857	V	LIVRET A	0,750	A-1	EUR	2 388,50	14 819,44
SA HLM ALTEAL	2016	P	4028/5091511/2 PLAI RUE DE LA MAIRIE LOT ST SERNIN	CDC	146 006,70	137 194,19	36,19	A	V	LIVRET A	0,551	V	LIVRET A	0,560	A-1	EUR	754,57	3 007,26
SA HLM ALTEAL	2016	P	4027/5091512/TERRAIN PLAI LOT ST SERNIN RUE DE AL MAIRIE	CDC	53 643,40	51 509,46	48,19	A	V	LIVRET A	0,551	V	LIVRET A	0,560	A-1	EUR	283,30	831,33
SA HLM ALTEAL	2016	P	4028/5091510/2 LOGTS PLUS LOT ST SERNIN RUE DE LA MAIRIE	CDC	144 701,20	133 823,51	36,19	A	V	LIVRET A	1,350	V	LIVRET A	1,350	A-1	EUR	1 805,62	3 613,50
SA HLM ALTEAL	2016	P	4029/5091509/TERRAI PLUS LOT ST SERNIN RUE DES ECOLES	CDC	57 397,90	53 873,46	48,19	A	V	LIVRET A	1,350	V	LIVRET A	1,350	A-1	EUR	727,29	1 167,95
SA HLM ALTEAL	2014	P	3633/5047717/2 LOG PLAI A MONTGISCARD	CDC	107 763,60	96 219,35	34,23	A	V	LIVRET A	0,778	V	LIVRET A	0,760	A-1	EUR	721,84	2 414,31
SA HLM ALTEAL	2014	P	3634/5047718/TERRAIN A MONTGISCARD	CDC	29 469,60	27 055,12	44,22	A	V	LIVRET A	0,773	V	LIVRET A	0,750	A-1	EUR	202,92	507,69
SA HLM ALTEAL	2014	P	3635/5047715/8 LOG PLUS A MONTGISCARD	CDC	474 917,10	425 402,29	34,23	A	V	LIVRET A	0,820	V	LIVRET A	0,750	A-1	EUR	3 180,52	10 674,07
SA HLM ALTEAL	2014	P	3636/5047716/TERRAIN A MONTGISCARD	CDC	141 406,30	130 218,24	44,22	A	V	LIVRET A	0,807	V	LIVRET A	0,750	A-1	EUR	976,64	2 443,57
SA HLM ALTEAL	2014	P	3637/5047680/3 LOG PLAI A PEGUILHAN	CDC	59 150,00	52 813,52	34,21	A	V	LIVRET A	0,778	V	LIVRET A	0,750	A-1	EUR	366,10	1 325,18
SA HLM ALTEAL	2014	P	3638/5047681/TERRAIN A PEGUILHAN	CDC	38 304,30	36 085,27	44,20	A	V	LIVRET A	0,773	V	LIVRET A	0,750	A-1	EUR	270,64	677,15
SA HLM ALTEAL	2014	P	3639/5047678/7 LOG PLUS A PEGUILHAN	CDC	119 000,00	106 593,07	34,21	A	V	LIVRET A	0,820	V	LIVRET A	0,750	A-1	EUR	799,45	2 674,60
SA HLM ALTEAL	2014	P	3640/5047679/TERRAIN A PEGUILHAN	CDC	98 979,30	91 148,05	44,20	A	V	LIVRET A	0,807	V	LIVRET A	0,750	A-1	EUR	683,61	1 710,41
SA HLM ALTEAL	2014	P	3686/5044039/2 LOG PLAI A BEAUFORT	CDC	147 700,00	131 589,02	34,66	A	V	LIVRET A	0,753	V	LIVRET A	0,750	A-1	EUR	986,92	3 301,60
SA HLM ALTEAL	2014	P	3689/5044040/TERRAIN A BEAUFORT	CDC	71 400,00	65 413,68	44,85	A	V	LIVRET A	0,752	V	LIVRET A	0,750	A-1	EUR	490,60	1 227,50
SA HLM ALTEAL	2014	P	3690/5044037/2 LOG PLUS A BEAUFORT	CDC	138 600,00	123 894,41	34,66	A	V	LIVRET A	0,794	V	LIVRET A	0,750	A-1	EUR	929,21	3 108,72
SA HLM ALTEAL	2014	P	3691/5044038/TERRAIN A BEAUFORT	CDC	71 050,00	65 300,68	44,85	A	V	LIVRET A	0,786	V	LIVRET A	0,750	A-1	EUR	489,76	1 225,38
SA HLM ALTEAL	2014	P	3692/5077185/5 LOG PLAI A AUTERIVE	CDC	255 500,00	227 530,28	34,87	A	V	LIVRET A	0,753	V	LIVRET A	0,750	A-1	EUR	1 707,23	6 711,63
SA HLM ALTEAL	2014	P	3693/5077186/TERRAIN A AUTERIVE	CDC	81 919,60	75 051,30	44,87	A	V	LIVRET A	0,752	V	LIVRET A	0,750	A-1	EUR	562,88	1 408,35
SA HLM ALTEAL	2014	P	3694/5077183/11 LOG PLUS A AUTERIVE	CDC	544 500,00	486 817,45	34,87	A	V	LIVRET A	0,794	V	LIVRET A	0,750	A-1	EUR	3 651,13	12 215,06

CONSEIL DEPARTEMENTAL HAUTE GARONNE - BUDGET PRINCIPAL - BP - 2020

Designation du bénéficiaire	Année de mobilisation et profil d'amortissement de l'emprunt (1)		Objet de l'emprunt garanti	Organisme prêteur ou chef de file	Montant initial	Capital restant dû au 01/01/N	Durée résiduelle	Périodicités des remboursements (2)	Taux initial			Taux à la date de vote du budget (6)			Catégorie d'emprunt (7)	Indices ou devises pouvant modifier l'emprunt	Annuité garantie au cours de l'exercice	
	Année	Profil							Taux (3)	Index (4)	Taux actualisé (5)	Taux (3)	Index (4)	Niveau de taux			En intérêts (8)	En capital
SA HLM ALTEAL	2014	P	3695/5077184/TERRAIN A AUTERIVE	CDC	180 028,10	165 460,32	44,87	A	V	LIVRET A	0,786	V	LIVRET A	0,750	EUR	1 240,95	3	104,90
SA HLM ALTEAL	2014	P	3696/5077159/4 LOG PLAI EN VEFA A FONTENILLES	CDC	248 500,00	221 393,85	34,87	A	V	LIVRET A	0,763	V	LIVRET A	0,750	EUR	1 660,46	5	555,14
SA HLM ALTEAL	2014	P	3697/5077160/TERRAIN A FONTENILLES	CDC	121 100,00	110 946,73	44,87	A	V	LIVRET A	0,752	V	LIVRET A	0,750	EUR	832,10	2	081,94
SA HLM ALTEAL	2014	P	3698/5077157/8 LOG PLUS EN VEFA A FONTENILLES	CDC	497 000,00	444 267,85	34,87	A	V	LIVRET A	0,784	V	LIVRET A	0,750	EUR	3 332,01	11	147,44
SA HLM ALTEAL	2014	P	3699/5077158/TERRAIN A FONTENILLES	CDC	242 200,00	222 601,30	44,87	A	V	LIVRET A	0,786	V	LIVRET A	0,750	EUR	1 669,51	4	177,17
SA HLM ALTEAL	2014	P	3700/5045262/2 LOG PLAI A BEAUFORT	CDC	130 200,00	115 397,91	34,86	A	V	LIVRET A	0,753	V	LIVRET A	0,750	EUR	669,98	2	910,59
SA HLM ALTEAL	2014	P	3701/5045263/TERRAIN A BEAUFORT	CDC	64 050,00	58 679,92	44,85	A	V	LIVRET A	0,752	V	LIVRET A	0,750	EUR	440,10	1	101,14
SA HLM ALTEAL	2014	P	3702/5045260/2 LOG PLUS A BEAUFORT	CDC	137 900,00	123 268,68	34,86	A	V	LIVRET A	0,794	V	LIVRET A	0,750	EUR	924,52	3	093,02
SA HLM ALTEAL	2014	P	3703/5045261/TERRAIN A BEAUFORT	CDC	70 700,00	64 979,01	44,85	A	V	LIVRET A	0,786	V	LIVRET A	0,750	EUR	487,34	1	219,34
SA HLM ALTEAL	2015	F	3682/0000080449/13 LOG PSLA EN VEFA A PECHBONNIEU	Caisses Nat CREDIT AGRICOLE	1 365 000,00	1 365 000,00	2,10	T	V	EURIBOR03M	1,356	V	EURIBOR03M	1,329	EUR	18	0,00	443,20
SA HLM ALTEAL	2015	F	3684/0000080424/28 LOG PSLA EN VEFA AUZIELLE	Caisses Nat CREDIT AGRICOLE	3 679 200,00	3 679 200,00	2,10	T	V	EURIBOR03M	1,356	V	EURIBOR03M	1,329	EUR	49	0,00	711,52
SA HLM ALTEAL	2015	F	3685/0000080441/20 LOG PSLA EN VEFA AUZIELLE	Caisses Nat CREDIT AGRICOLE	1 541 400,00	1 541 400,00	2,10	T	V	EURIBOR03M	1,356	V	EURIBOR03M	1,329	EUR	20	0,00	826,64
SA HLM ALTEAL	2014	P	3686/5067717/9 LOG PLUS EN VEFA A PECHBONNIEU	CDC	693 794,50	620 182,28	34,65	A	V	LIVRET A	0,794	V	LIVRET A	0,750	EUR	4 661,37	15	581,43
SA HLM ALTEAL	2014	P	3687/5067718/TERRAIN A PECHBONNIEU	CDC	344 639,40	316 751,37	44,65	A	V	LIVRET A	0,786	V	LIVRET A	0,750	EUR	2 375,63	5	943,91
SA HLM ALTEAL	2014	P	3688/5024630/10 LOGTS EN VEFA A MERVILLE	CDC	686 000,00	620 930,15	34,47	A	V	LIVRET A	0,780	V	LIVRET A	0,750	EUR	4 656,97	13	982,17
SA HLM ALTEAL	2014	P	3680/5024631/TERRAIN A MERVILLE	CDC	184 127,30	171 412,72	44,46	A	V	LIVRET A	0,774	V	LIVRET A	0,750	EUR	1 285,59	2	765,64
SA HLM ALTEAL	2014	P	3661/5024628/22 LOGTS PLUS EN VEFA A MERVILLE	CDC	1 295 000,00	1 180 311,88	34,47	A	V	LIVRET A	0,859	V	LIVRET A	0,750	EUR	8 852,34	26	576,38
SA HLM ALTEAL	2014	P	3662/5024629/TERRAIN A MERVILLE	CDC	401 812,80	376 575,14	44,46	A	V	LIVRET A	0,836	V	LIVRET A	0,750	EUR	2 824,31	6	075,81

Désignation du bénéficiaire	Année de mobilisation et profil d'amortissement de l'emprunt (1)		Objet de l'emprunt garanti	Organisme prêteur ou chef de file	Montant initial	Capital restant dû au 01/01/N	Durée résiduelle	Périodicité des remboursements (2)	Taux initial				Taux à la date de vote du budget (6)			Catégorie d'emprunt (7)	Indices ou devises pouvant modifier l'emprunt	Annuité garantie au cours de l'exercice	
	Année	Profil							Taux (3)	Index (4)	Taux actu-riel (5)	Taux (3)	Index (4)	Niveau de taux	En intérêts (8)			En capital	
SA HLM ALTEAL	2017	P	4245/5193130/4 LOG PLAI A VILLAUDRIC	CDC	252 000,00	240 669,67	37,39	A	LIVRET A	0,551	V	LIVRET A	0,550	A-1	EUR	1 323,60	711,94	5	
SA HLM ALTEAL	2017	P	4246/519313/7TERRAIN PLAI A VILLAUDRIC	CDC	65 100,00	62 824,30	47,38	A	LIVRET A	0,551	V	LIVRET A	0,550	A-1	EUR	345,53	147,24	1	
SA HLM ALTEAL	2017	P	4223/5193139/TERRAIN PLAI FONCIER STE FOY DAIGREFEUILLE	CDC	112 700,00	108 760,37	47,38	A	LIVRET A	0,551	V	LIVRET A	0,550	A-1	EUR	598,19	985,08	1	
SA HLM ALTEAL	2017	P	4224/5193136/9 LOG PLAI SAINTE FOY D'AIGREFEUILLE	CDC	490 700,00	471 908,83	37,39	A	LIVRET A	1,350	V	LIVRET A	1,350	A-1	EUR	6 370,77	585,27	9	
SA HLM ALTEAL	2017	P	4225/5193137/TERRAIN PLAI FONCIER STE FOY DAIGREFEUILLE	CDC	207 200,00	201 303,58	47,38	A	LIVRET A	1,350	V	LIVRET A	1,350	A-1	EUR	2 717,60	609,05	3	
SA HLM ALTEAL	2017	P	4226/5195690/21 LOG PAMI LARRA	CDC	77 000,00	67 575,61	13,50	A	LIVRET A	0,304	V	LIVRET A	0,300	A-1	EUR	202,73	733,41	4	
SA HLM ALTEAL	2017	P	4227/5198117/12 LOG PAM MONTAIGUT-SUR-SAVE	CDC	73 500,00	65 958,66	16,50	A	LIVRET A	0,303	V	LIVRET A	0,300	A-1	EUR	197,88	787,64	3	
SA HLM ALTEAL	2017	P	4247/5193128/8 LOG PLUS A VILLAUDRIC	CDC	527 100,00	506 914,90	37,39	A	LIVRET A	1,350	V	LIVRET A	1,350	A-1	EUR	6 943,35	297,38	10	
SA HLM ALTEAL	2017	P	4248/5193129/TERRAIN PLUS A VILLAUDRIC	CDC	142 100,00	138 056,18	47,38	A	LIVRET A	1,350	V	LIVRET A	1,350	A-1	EUR	1 863,76	652,95	2	
SA HLM ALTEAL	2017	P	4249/5196832/7 LOG PLAI A GRAZAC	CDC	483 000,00	461 263,54	37,46	A	LIVRET A	0,551	V	LIVRET A	0,550	A-1	EUR	2 537,06	10	10	
SA HLM ALTEAL	2017	P	4250/5196833/7TERRAIN PLAI A GRAZAC	CDC	231 000,00	222 924,97	47,46	A	LIVRET A	0,551	V	LIVRET A	0,550	A-1	EUR	1 229,09	4	4	
SA HLM ALTEAL	2017	P	4251/5196831/4 LOG PLUS A GRAZAC	CDC	975 100,00	937 758,91	37,46	A	LIVRET A	1,350	V	LIVRET A	1,350	A-1	EUR	12 659,75	19	19	
SA HLM ALTEAL	2017	P	4252/5196830/TERRAIN PLUS A GRAZAC	CDC	481 600,00	467 894,82	47,46	A	LIVRET A	1,350	V	LIVRET A	1,350	A-1	EUR	6 316,58	6	6	
SA HLM ALTEAL	2018	P	4326/5226113/1 LOGT PLAI AV DES GUIS PLAISANCE-DU--	CDC	74 900,00	73 220,81	38,02	A	LIVRET A	0,000	V	LIVRET A	0,550	A-1	EUR	402,72	991,66	1	
SA HLM ALTEAL	2018	P	4327/5226110/TERRAIN PLAI AV DES GUIS	CDC	32 900,00	32 490,65	58,01	A	LIVRET A	0,000	V	LIVRET A	0,950	A-1	EUR	308,66	688,43	1	
SA HLM ALTEAL	2018	P	4328/1 LOGT'S PLUS AV DES GUIS	CDC	66 600,00	65 235,24	38,02	A	F	0,000	F		1,350	A-1	EUR	880,68	281,83	1	
SA HLM ALTEAL	2018	P	4329/5226112/TERRAIN PLUS AV DES GUIS	CDC	32 900,00	32 490,65	58,01	A	V	0,000	V	LIVRET A	0,950	A-1	EUR	308,66	413,25	1	
SA HLM ALTEAL	2018	P	4330/5231754/4 LOGT'S PLAI LES JARDINS DE BOUCONNE	CDC	182 000,00	177 919,71	38,11	A	V	0,000	V	LIVRET A	0,550	A-1	EUR	979,56	4	4	
SA HLM ALTEAL	2018	P	4331/5231757/TERRAIN PLAI LES JARDINS DE BOUCONNE	CDC	54 600,00	53 648,29	48,10	A	V	0,000	V	LIVRET A	0,550	A-1	EUR	293,06	102,73	1	
SA HLM ALTEAL	2018	P	4332/5231755/9 LOGT'S PLUS LES JARDINS DE BOUCONNE	CDC	522 900,00	512 955,00	38,11	A	V	0,000	V	LIVRET A	1,350	A-1	EUR	6 924,89	10	10	

Désignation du bénéficiaire	Année de mobilisation et profil d'amortissement de l'emprunt (1)		Objet de l'emprunt garanti	Organisme prêteur ou chef de file	Montant initial	Capital restant dû au 01/01/N	Durée résiduelle	Périodicité des remboursements (2)	Taux initial			Taux à la date de vote du budget (6)			Catégorie d'emprunt (7)	Indices ou devises pouvant modifier l'emprunt	Annuité garantie au cours de l'exercice	
	Année	Profil							Taux (3)	Index (4)	Taux actu-riel (5)	Taux (3)	Index (4)	Niveau de taux			En intérêts (8)	En capital
SA HLM ALTEAL	2018	P	4333/5231756/TERRAIN PLUS LES JARDINS DE BOUCCONNE	CDC	136 500,00	134 570,79	48,10	A	V	LIVRET A	0,000	V	LIVRET A	1,350	A-1	EUR	1 816,70	1 955,25
SA HLM ALTEAL	2017	F	4334/CY7711/10 LOGTS PSLA LES JARDINS DE BOUCCONNE	Caisse Nat CREDIT AGRICOLE	1 175 237,70	1 175 237,70	2,92	T	V	E-LIBOR03M	0,000	V	E-LIBOR03M	1,000	A-1	EUR	11 948,25	0,00
SA HLM ALTEAL	2017	P	4222/5193138/5 LOG PLAI SAINTE FOY D'AIGREFEUILLE	CDC	294 000,00	280 781,28	37,39	A	V	LIVRET A	0,551	V	LIVRET A	0,550	A-1	EUR	1 544,30	6 683,94
SA HLM ALTEAL	2018	P	4386/5232047/12 LOG PLAI RIEUMES	CDC	537 600,00	525 547,46	38,11	A	V	LIVRET A	0,000	V	LIVRET A	0,550	A-1	EUR	2 890,51	12 118,83
SA HLM ALTEAL	2018	P	4387/5232044/TERRAIN PLAI FONCIER RIEUMES	CDC	221 900,00	218 032,18	48,10	A	V	LIVRET A	0,000	V	LIVRET A	0,550	A-1	EUR	1 199,18	3 898,10
SA HLM ALTEAL	2017	P	4277/5197364/3 LOGTS PLAI A LEGUEVIN	CDC	195 300,00	186 518,89	37,52	A	V	LIVRET A	0,000	V	LIVRET A	0,550	A-1	EUR	1 025,86	4 426,76
SA HLM ALTEAL	2017	P	4278/5197361/3 LOGTS PLAI FONCIER A LEGUEVIN	CDC	91 700,00	89 520,69	57,51	A	V	LIVRET A	0,000	V	LIVRET A	1,110	A-1	EUR	693,58	1 107,83
SA HLM ALTEAL	2017	P	4279/5197362/7 LOGTS PLUS A LEGUEVIN	CDC	400 400,00	385 066,84	37,52	A	V	LIVRET A	0,000	V	LIVRET A	1,350	A-1	EUR	5 198,40	7 822,18
SA HLM ALTEAL	2017	P	4280/5197363/7 LOGTS PLUS FONCIER A LEGUEVIN	CDC	214 200,00	209 109,40	57,51	A	V	LIVRET A	0,000	V	LIVRET A	1,110	A-1	EUR	2 321,12	2 587,75
SA HLM ALTEAL	2018	P	4388/5232045/26 LOG PLUS RIEUMES	CDC	1 459 500,00	1 431 741,86	38,11	A	V	LIVRET A	0,000	V	LIVRET A	1,350	A-1	EUR	19 328,51	28 132,67
SA HLM ALTEAL	2018	P	4389/5232046/TERRAIN PLUS FONCIER RIEUMES	CDC	543 900,00	536 212,85	48,10	A	V	LIVRET A	0,000	V	LIVRET A	1,350	A-1	EUR	7 238,88	7 790,93
SA HLM ALTEAL	2015	P	4068/5119291/8 LOG PLAI VEFA GRENADE-SUR-GARONNE	CDC	630 000,00	573 035,90	36,55	A	V	LIVRET A	0,551	V	LIVRET A	0,550	A-1	EUR	3 151,69	14 437,38
SA HLM ALTEAL	2016	P	4068/5119292/TERRAIN VEFA GRENADE-SUR-GARONNE	CDC	174 300,00	165 135,38	46,54	A	V	LIVRET A	0,551	V	LIVRET A	0,550	A-1	EUR	606,24	3 088,54
SA HLM ALTEAL	2016	P	4067/5119289/19 LOG PLUS VEFA GRENADE-SUR-GARONNE	CDC	1 145 900,00	1 079 631,98	38,54	A	V	LIVRET A	1,350	V	LIVRET A	1,350	A-1	EUR	14 575,03	22 688,42
SA HLM ALTEAL	2016	P	4068/5119290/TERRAIN VEFA GRENADE-SUR-GARONNE	CDC	348 600,00	333 618,86	46,54	A	V	LIVRET A	1,350	V	LIVRET A	1,350	A-1	EUR	4 503,86	5 128,15
SA HLM ALTEAL	2018	P	4403/5240186/3 LOG PLAI A LE VERNET	CDC	223 300,00	218 293,80	38,34	A	V	LIVRET A	0,000	V	LIVRET A	0,550	A-1	EUR	1 200,62	5 033,73
SA HLM ALTEAL	2018	P	4404/5240183/TERRAIN PLAI FONCIER A LE VERNET	CDC	59 500,00	58 462,89	48,34	A	V	LIVRET A	0,000	V	LIVRET A	0,550	A-1	EUR	321,55	1 042,82
SA HLM ALTEAL	2018	P	4405/5240185/6 LOG PLUS A LE VERNET	CDC	455 000,00	446 346,38	38,34	A	V	LIVRET A	0,000	V	LIVRET A	1,350	A-1	EUR	6 025,68	8 770,44
SA HLM ALTEAL	2018	P	4406/5240184/TERRAIN PLUS FONCIER A LE VERNET	CDC	119 000,00	117 318,12	48,34	A	V	LIVRET A	0,000	V	LIVRET A	1,350	A-1	EUR	1 583,79	1 704,58

Désignation du bénéficiaire	Année de mobilisation et profil d'amortissement de l'emprunt (1)		Objet de l'emprunt garanti	Organisme prêteur ou chef de file	Montant initial	Capital restant dû au 01/01/N	Durée résiduelle	Périodicités des remboursements (2)	Taux initial			Taux à la date de vote du budget (6)			Catégorie d'emprunt (7)	Indices ou devises pouvant modifier l'emprunt	Annuité garantie au cours de l'exercice	
	Année	Profil							Taux (3)	Index (4)	Taux actualisé (5)	Taux (3)	Index (4)	Niveau de taux			En intérêts (8)	En capital
SA HLM ALTEAL	2017	P	4352/5209470/3 LOG PLAI MERVILLE	CDC	155 400,00	148 412,97	37,71	A	V	LIVRET A	0,000	V	LIVRET A	0,550	A-1	EUR	816,27	525,37
SA HLM ALTEAL	2017	P	4353/5209469/7 TERRAIN PLAI FONCIER MERVILLE	CDC	49 500,00	43 909,47	47,71	A	V	LIVRET A	0,000	V	LIVRET A	0,550	A-1	EUR	241,50	801,84
SA HLM ALTEAL	2017	P	4354/5209472/6 LOG PLUS MERVILLE	CDC	303 800,00	292 186,08	37,71	A	V	LIVRET A	0,000	V	LIVRET A	1,350	A-1	EUR	3 944,24	935,01
SA HLM ALTEAL	2017	P	4355/5209471/7 TERRAIN PLUS FONCIER MERVILLE	CDC	99 900,00	93 170,91	47,71	A	V	LIVRET A	0,000	V	LIVRET A	1,350	A-1	EUR	1 257,81	392,24
SA HLM ALTEAL	2018	P	4553/5261150/3 LOGTS PLAI VEFA CH DU ROUJAIROU BAZIEGE	CDC	210 000,00	205 291,88	38,75	A	V	LIVRET A	0,000	V	LIVRET A	0,550	A-1	EUR	1 129,11	733,92
SA HLM ALTEAL	2018	P	4554/5261147/7 TERRAIN VEFA PLAI CH DE ROUJAIROU BAZIEGE	CDC	62 860,00	61 764,32	48,74	A	V	LIVRET A	0,000	V	LIVRET A	0,550	A-1	EUR	339,70	101,71
SA HLM ALTEAL	2018	P	4555/5261148/6 LOGTS PLUS VEFA ROUTE DE TOULOUSE BAZIEGE	CDC	357 280,00	350 484,92	38,75	A	V	LIVRET A	0,000	V	LIVRET A	1,350	A-1	EUR	4 731,55	886,82
SA HLM ALTEAL	2018	P	4556/5261149/7 TERRAIN PLUS VEFA ROUTE DE TOULOUSE BAZIEGE	CDC	106 890,00	105 379,28	48,74	A	V	LIVRET A	0,000	V	LIVRET A	1,350	A-1	EUR	1 422,62	531,32
SA HLM ALTEAL	2018	C	4557/560000/8 LOGTS VEFA CH DU ROUJAIROU BAZIEGE	CDC	39 200,00	39 280,00	45,74	A	F		0,000	F		2,070	A-1	EUR	811,44	0,00
SA HLM ALTEAL	2018	P	4558/5261176/5 LOGTS PLAI RUE DE LA LAICITE BESSIERES	CDC	413 228,90	403 964,65	38,75	A	V	LIVRET A	0,000	V	LIVRET A	0,550	A-1	EUR	2 221,81	315,20
SA HLM ALTEAL	2018	P	4559/5261173/7 TERRAIN PLAI RUE DE LA LAICITE BESSIERES	CDC	141 004,50	138 546,72	48,74	A	V	LIVRET A	0,000	V	LIVRET A	0,550	A-1	EUR	762,01	471,29
SA HLM ALTEAL	2018	P	4560/5261174/10 LOGTS PLUS RUE DE LA LAICITE BESSIERES	CDC	792 535,80	777 462,62	38,75	A	V	LIVRET A	0,000	V	LIVRET A	1,350	A-1	EUR	10	276,67
SA HLM ALTEAL	2018	P	4561/5261175/7 TERRAIN PLUS FONCIER RUE DE LA LAICITE BESSIERES	CDC	270 435,20	266 613,03	48,74	A	V	LIVRET A	0,000	V	LIVRET A	1,350	A-1	EUR	3 599,27	873,77
SA HLM ALTEAL	2018	P	4562/5261745/3 LOGTS PLAI VEFA RUE DE LA LAICITE BESSIERES	CDC	73 500,00	72 647,90	48,74	A	F		0,000	F		2,070	A-1	EUR	1 503,81	869,74
SA HLM ALTEAL	2019	P	4563/5250234/7 TERRAIN PLAI VEFA RUE DE LA MAIRIE BELBERAUD	CDC	90 300,00	90 300,00	59,17	A	V	LIVRET A	0,000	V	LIVRET A	1,080	A-1	EUR	875,24	077,52
SA HLM ALTEAL	2019	P	4564/ 5250236/5 LOGTS PLUS RUE DE LA MAIRIE BELBERAUD	CDC	394 800,00	304 800,00	39,18	A	V	LIVRET A	0,000	V	LIVRET A	1,350	A-1	EUR	5 929,80	508,68
SA HLM ALTEAL	2019	P	4565/5250235/7 TERRAIN PLUS VEFA RUE DE LA MAIRIE BELBERAUD	CDC	175 700,00	175 700,00	59,17	A	V	LIVRET A	0,000	V	LIVRET A	1,080	A-1	EUR	1 897,56	096,56
SA HLM ALTEAL	2019	P	4620/5309889/7 LOG PLAI LARRA	CDC	403 200,00	403 200,00	39,49	A	V	LIVRET A	0,000	V	LIVRET A	0,550	A-1	EUR	2 217,60	039,41
SA HLM ALTEAL	2019	P	4621/5309890/7 TERRAIN PLAI FONCIER LARRA	CDC	194 600,00	194 600,00	49,48	A	V	LIVRET A	0,000	V	LIVRET A	0,550	A-1	EUR	1 070,90	381,98
SA HLM ALTEAL	2019	P	4622/5309887/16 LOG PLUS LARRA	CDC	879 200,00	879 200,00	39,49	A	V	LIVRET A	0,000	V	LIVRET A	1,350	A-1	EUR	11	721,45

Désignation du bénéficiaire	Année de mobilisation et profil d'amortissement de l'emprunt (1)		Objet de l'emprunt garanti	Organisme prêteur ou chef de file	Montant initial	Capital restant dû au 01/01/N	Durée résiduelle	Périodicité des remboursements (2)	Taux initial			Taux à la date de vote du budget (6)			Catégorie d'emprunt (7)	Indices ou devises pouvant modifier l'emprunt	Annuités garanties au cours de l'exercice	
	Année	Profil							Taux (3)	Index (4)	Taux actuariel (6)	Taux (3)	Index (4)	Niveau de taux			En intérêts (8)	En capital
SA HLM ALTEAL	2019	P	4623/5309888/TERRAIN PLUS FONCIER LARRA	CDC	424 900,00	424 900,00	48,48	A	V	LIVRET A	0,000	V	LIVRET A	1,350	EUR	5 736,15	6 005,28	
SA HLM ALTEAL	2019	C	4624/5309891/BOOSTER 23 LOG LARRA	CDC	112 700,00	112 700,00	48,48	A	V	LIVRET A	0,000	V	LIVRET A	1,140	EUR	1 284,78	0,00	
SA HLM ATLANTIQUE	1998	X	1742/89156241 LOG A ST ALBAN	CDC	9 311,25	6 339,26	0,92	A	V	LIVRET A	4,855	V	LIVRET A	2,050	EUR	13,11	639,28	
SA HLM ATLANTIQUE	1986	X	1157/262053/27 LOG CITE GRD BERGERON A ST ALBAN	CDC	1 836 269,76	291 582,11	3,41	A	V	LIVRET A	3,551	V	LIVRET A	0,650	EUR	1 895,28	75 193,66	
SA HLM ATLANTIQUE	1987	X	306/474987/2 LOG AV BERGERON A SAINT ALBAN	CDC	96 042,88	39 783,70	9,66	A	V	LIVRET A	3,610	V	LIVRET A	2,050	EUR	815,56	3 951,56	
SA HLM AXENTIA	2015	P	3677/5060080/70 PLACES EHPAD MONT ROYAL MONTEJEU	CDC	2 624 966,66	2 448 308,59	30,81	T	F		3,136	F		3,100	EUR	75 346,78	47 686,12	
SA HLM AXENTIA	2015	P	3678/5060088/70 PLACES PLS EHPAD MONT ROYAL MONTEJEU	CDC	2 712 420,14	2 437 105,17	30,61	A	V	LIVRET A	0,751	V	LIVRET A	0,750	EUR	18 278,29	70 124,10	
SA HLM CDC	2002	X	478/1010763/TERRAIN NEGUE SAUMES A AUZEVILLE	CDC	100 418,16	81 454,46	32,73	A	V	LIVRET A	0,001	V	LIVRET A	1,950	EUR	1 588,36	1 781,91	
SA HLM CDC	1989	X	349/856158/37 VILLAS CH. DE BELISSAIRE A BLAGNAC	CDC	2 243 009,64	1 096 343,77	11,32	A	V	LIVRET A	3,424	V	LIVRET A	2,050	EUR	21 860,06	88 350,85	
SA HLM CDC	2001	X	407/832743/1 LOG 12 RUE DES PRIMEVERES ST ALBAN	CDC	26 132,90	12 921,76	13,08	A	V	LIVRET A	2,789	V	LIVRET A	1,550	EUR	200,28	974,04	
SA HLM CDC	2000	X	411/829012/1 LOG 8 RUE DE LA TOUR A TOULOUSE	CDC	11 427,43	5 283,76	12,82	A	V	LIVRET A	2,843	V	LIVRET A	1,550	EUR	81,90	426,07	
SA HLM CDC	2000	X	412/829014/1 LOG 79 AV DE LA GLOIRE A TOULOUSE	CDC	6 399,05	2 958,75	12,82	A	V	LIVRET A	2,843	V	LIVRET A	1,550	EUR	45,86	238,92	
SA HLM CDC	2003	X	949/1019071/TERRAIN ZAC DES BASTIDES A L'UNION	CDC	825 918,10	675 904,09	33,47	A	V	LIVRET A	2,645	V	LIVRET A	1,950	EUR	13 180,13	14 186,73	
SA HLM CDC	1987	X	1123/262175/LOG ZAC DE MIDIVILLE A RAMONVILLE	CDC	990 918,61	244 319,58	4,41	A	V	LIVRET A	3,998	V	LIVRET A	1,270	EUR	3 102,86	49 353,32	
SA HLM CDC	1987	X	1124/262176/LOG ZAC DE MIDIVILLE A RAMONVILLE	CDC	345 356,57	84 702,95	4,74	A	V	LIVRET A	3,969	V	LIVRET A	1,270	EUR	1 075,73	17 110,26	
SA HLM CDC	1987	X	1125/262239/LOG ZAC DE MIDIVILLE A RAMONVILLE	CDC	500 957,02	122 853,18	4,63	A	V	LIVRET A	3,969	V	LIVRET A	1,270	EUR	1 580,28	24 817,14	
SA HLM CDC	1987	X	1126/262251/70 LOG OP LA PADERNEZ A TOURNEFEUILLE	CDC	1 158 734,49	282 773,85	4,58	A	V	LIVRET A	3,962	V	LIVRET A	1,270	EUR	3 591,30	57 122,42	
SA HLM CDC	1987	X	1127/262255/LOG LA PADERNEZ A TOURNEFEUILLE	CDC	1 158 612,53	284 139,51	4,74	A	V	LIVRET A	3,969	V	LIVRET A	1,270	EUR	3 608,57	57 397,07	
SA HLM CDC	1994	X	1128/363402/14 LOG A MONTASTRUC	CDC	672 249,31	281 407,39	9,16	A	V	LIVRET A	4,064	V	LIVRET A	2,050	EUR	5 788,86	27 970,16	
SA HLM CDC	1994	X	1129/417734/49 LOG SOCIAUX A AUCAMVILLE	CDC	3 551 425,24	1 458 545,88	9,57	A	V	LIVRET A	3,982	V	LIVRET A	2,050	EUR	29 900,19	144 970,64	

CONSEIL DEPARTEMENTAL HAUTE GARONNE - BUDGET PRINCIPAL - BP - 2020

Désignation du bénéficiaire	Année de mobilisation et profil d'amortissement de l'emprunt (1)		Objet de l'emprunt garanti	Organisme prêteur ou chef de file	Montant initial	Capital restant dû au 01/01/N	Durée résiduelle	Périodicité des remboursements (2)	Taux initial				Taux à la date de vote du budget (6)			Catégorie d'emprunt (7)	Indices ou devises pouvant modifier l'emprunt	Annuité garantie au cours de l'exercice	
	Année	Profil							Taux (3)	Index (4)	Taux actu-riel (5)	Taux (3)	Index (4)	Niveau de taux	En intérêts (8)			En capital	
SA HLM CDC HABITAT SOCIAL	1994	X	1130/418874/LOG SOCIAUX A ST JEAN	CDC	2 449 354,78	1 010 837,35	9,66	A	V	LIVRET A	3,995		V	LIVRET A	2,050	EUR	20 722,17	100 471,14	
SA HLM CDC HABITAT SOCIAL	2001	X	422/926667/23 LOG A LAPEYRERE	CDC	130 245,89	65 053,99	12,86	A	V	LIVRET A	2,815		V	LIVRET A	1,550	EUR	1 008,34	5 038,92	
SA HLM CDC HABITAT SOCIAL	2001	X	423/926666/23 LOG LAPEYRERE	CDC	520 177,47	269 134,73	12,66	A	V	LIVRET A	3,332		V	LIVRET A	2,050	EUR	5 517,27	20 308,13	
SA HLM CDC HABITAT SOCIAL	1993	X	1860/349577/10 LOG ZAC DES RIVIERE PLAISANCE DU TOUCH	CDC	382 605,75	157 402,51	8,93	A	V	LIVRET A	4,135		V	LIVRET A	2,050	EUR	3 226,75	16 103,53	
SA HLM CDC HABITAT SOCIAL	2002	P	871/1008342/125 LOG RES ETUDIANTS AUZEVILLE	CDC	1 402 389,22	893 422,83	12,57	A	F		4,828		F		4,750	EUR	42 437,58	48 762,01	
SA HLM CDC HABITAT SOCIAL	2002	P	720/1008930/10 LOG.NEGUE SAUMES A AUZEVILLE	CDC	372 539,66	234 388,00	14,74	A	V	LIVRET A	0,000		V	LIVRET A	0,750	EUR	1 757,91	11 532,70	
SA HLM CDC HABITAT SOCIAL	2003	X	773/1019068/ 49 LOG ZAC DES BASTIDES A L'UNION	CDC	1 659 646,80	1 102 816,79	18,48	A	V	LIVRET A	2,827		V	LIVRET A	1,950	EUR	21 504,92	48 510,73	
SA HLM CDC HABITAT SOCIAL	2007	X	1993/1080722/TERRAIN A AUZEVILLE TOLOSANE	CDC	111 422,50	91 716,09	37,66	A	V	LIVRET A	1,144		V	LIVRET A	0,750	EUR	687,87	2 084,94	
SA HLM CDC HABITAT SOCIAL	2007	X	1994/1080720/8 LOG AUZEVILLE TOLOSANE	CDC	280 989,50	213 618,45	27,56	A	V	LIVRET A	1,224		V	LIVRET A	0,750	EUR	1 602,14	6 884,65	
SA HLM CDC HABITAT SOCIAL	2007	P	2068/1 408005 P/97 LOG CITE U. PONSAN BELLEVUE	CFF	1 980 573,50	1 270 175,84	16,99	A	F		4,131		F		4,130	EUR	52 458,26	241,12	
SA HLM CDC HABITAT SOCIAL	1988	X	276/478702/18 LOG A SAINT- ALBAN	CDC	674 918,29	307 331,79	9,99	A	V	LIVRET A	3,824		V	LIVRET A	2,050	EUR	6 300,30	27 761,84	
SA HLM CDC HABITAT SOCIAL	1988	X	277/478703/18 LOG A SAINT-ALBAN	CDC	71 747,87	27 538,57	9,99	A	V	LIVRET A	3,141		V	LIVRET A	1,550	EUR	428,85	2 683,51	
SA HLM CDC HABITAT SOCIAL	1988	X	317/854336/32 LOG LIEU DIT LALIE A FLOURENS	CDC	1 121 203,76	487 155,67	10,74	A	V	LIVRET A	3,489		V	LIVRET A	2,050	EUR	10 191,69	44 908,67	
SA HLM CDC HABITAT SOCIAL	1989	X	318/863755/60 LOG RES.LE MONTAIGNE A BLAGNAC	CDC	892 703,43	453 768,39	11,24	A	V	LIVRET A	3,440		V	LIVRET A	2,050	EUR	9 302,25	36 468,78	
SA HLM CDC HABITAT SOCIAL	1988	X	319/868629/80 LOG RES.LE MONTAIGNE A BLAGNAC	CDC	577 957,46	255 683,46	10,91	A	V	LIVRET A	3,277		V	LIVRET A	2,050	EUR	5 241,10	23 118,06	
SA HLM CDC HABITAT SOCIAL	2007	P	2098/1109832/TERRAIN A MERVILLE	CDC	270 873,40	243 788,71	38,30	A	F		3,358		F		3,300	EUR	8 045,03	3 158,11	
SA HLM CDC HABITAT SOCIAL	2007	P	2099/1108578/18 LOG CH DES MOUJRI ANNES MERVILLE	CDC	634 456,20	535 617,45	28,31	A	F		3,367		F		3,300	EUR	17 675,38	11 301,76	
SA HLM CDC HABITAT SOCIAL	1996	X	1289/444785/18 LOG A AUZIELLE	CDC	108 575,61	32 470,60	8,32	A	V	LIVRET A	3,315		V	LIVRET A	1,550	EUR	503,30	3 883,98	
SA HLM CDC HABITAT SOCIAL	1986	X	1290/44902/46 LOG A L UNION	CDC	86 329,64	25 817,55	8,41	A	V	LIVRET A	3,315		V	LIVRET A	1,550	EUR	400,18	3 068,19	
SA HLM CDC HABITAT SOCIAL	1986	X	1291/449230/33 LOG A CASTELGINEST	CDC	185 524,35	54 672,70	8,57	A	V	LIVRET A	3,243		V	LIVRET A	1,550	EUR	847,43	5 539,70	

Désignation du bénéficiaire	Année de mobilisation et profil d'amortissement de l'emprunt (1)		Objet de l'emprunt garanti	Organisme prêteur ou chef de file	Montant initial	Capital restant dû au 01/01/N	Durée résiduelle	Périodicité des remboursements (2)	Taux Initial			Taux à la date de vote du budget (6)			Catégorie d'emprunt (7)	Indices ou devises pouvant modifier l'emprunt	Annuité garantie au cours de l'exercice	
	Année	Profil							Taux (3)	Index (4)	Taux actuariel (5)	Taux (3)	Index (4)	Niveau de taux			En intérêts (8)	En capital
SA HLM CDC HABITAT SOCIAL	1986	X	1292/450395/49 PLA AV DE TL-SE A CUGNAUX	CDC	174 522,62	51 682,66	8,74	A	V	LIVRET A	3,258	V	LIVRET A	1,550	EUR	801,08	6 182,04	
SA HLM CDC HABITAT SOCIAL	1986	X	1293/450503/ LOG A L UNION	CDC	85 772,25	25 400,76	8,74	A	V	LIVRET A	3,268	V	LIVRET A	1,550	EUR	393,71	3 038,30	
SA HLM CDC HABITAT SOCIAL	1987	X	1284/467284/14 LOG A MONTASTRUC LA CONSEILLERE	CDC	37 893,75	13 300,11	9,08	A	V	LIVRET A	3,163	V	LIVRET A	1,550	EUR	206,15	1 414,34	
SA HLM CDC HABITAT SOCIAL	1986	X	1361/444782/18 LOG A AUZEVILLE	CDC	852 684,25	367 872,07	8,32	A	V	LIVRET A	3,778	V	LIVRET A	2,050	EUR	7 541,38	40 617,20	
SA HLM CDC HABITAT SOCIAL	1986	X	1362/444899/46 LOG A L UNION	CDC	1 177 020,77	454 511,83	8,41	A	V	LIVRET A	3,778	V	LIVRET A	2,050	EUR	9 317,49	50 183,23	
SA HLM CDC HABITAT SOCIAL	1986	X	1363/449225/33 LOG A CASTELGINEST	CDC	1 666 919,82	634 334,82	8,57	A	V	LIVRET A	3,708	V	LIVRET A	2,050	EUR	13 003,86	70 037,71	
SA HLM CDC HABITAT SOCIAL	1986	X	1364/450392/49 LOG 44 AV DE TOULOUSE A CUGNAUX	CDC	2 623 904,29	1 003 377,25	8,74	A	V	LIVRET A	3,723	V	LIVRET A	2,050	EUR	20 569,23	110 784,15	
SA HLM CDC HABITAT SOCIAL	1986	X	1365/450501/LOG A L UNION	CDC	1 114 742,25	426 275,96	8,74	A	V	LIVRET A	3,723	V	LIVRET A	2,050	EUR	6 738,66	47 065,68	
SA HLM CDC HABITAT SOCIAL	1987	X	1366/467261/14 LOG A MONTASTRUC LA CONSEILLERE	CDC	583 826,32	245 395,84	9,08	A	V	LIVRET A	3,641	V	LIVRET A	2,050	EUR	5 030,62	24 374,25	
SA HLM CDC HABITAT SOCIAL	2006	P	1910/052124/140 CHAMBRES CITE U L ARSENAL TLSE	CDC	178 944,50	14 320,87	0,00	A	V	LIVRET A	2,007	V	LIVRET A	0,750	EUR	107,41	14 320,87	
SA HLM CDC HABITAT SOCIAL	2006	P	1912/3 817 523 J/250 LOG + 1 LOG DE FONCTION CITE U	CE de Tise et St Gaudens	2 549 370,00	1 890 990,35	15,99	A	F		4,250	F		4,250	EUR	80	72 608,45	
SA HLM CDC HABITAT SOCIAL	2006	P	1914/2006258/250 LOG + 1 LOG DE FONCTION CITE U	CE de Tise et St Gaudens	1 536 983,50	1 088 412,68	16,24	A	F		4,149	F		4,150	EUR	45	45 340,67	
SA HLM CDC HABITAT SOCIAL	1987	X	307/476293/28 LOGTS A ST ALBAN	CDC	891 681,42	344 654,25	9,83	A	V	LIVRET A	3,561	V	LIVRET A	2,050	EUR	189,13	35 087,95	
SA HLM CDC HABITAT SOCIAL	2011	P	2745/1174028/TERRAIN MONTRABE 30000 VEFA FONCIER	CDC	101 909,30	96 784,00	41,13	A	F		3,110	F		3,110	EUR	3 009,98	821,32	
SA HLM CDC HABITAT SOCIAL	2011	P	2746/1174024/6 PLS SPECIAL 30000 VEFA TRAVAUX	CDC	191 572,67	160 173,88	21,15	A	F		3,110	F		3,110	EUR	4 981,40	4 715,96	
SA HLM CDC HABITAT SOCIAL	2011	P	2747/1174065/PLS COMP AU PLS SPECIAL 30000 VEFA	CDC	142 713,03	126 802,03	31,14	A	F		2,350	F		2,350	EUR	2 979,85	2 325,45	
SA HLM CDC HABITAT SOCIAL	2011	P	2748/1174007/TERRAIN MONTRABE	CDC	458 719,88	427 034,25	41,13	A	F		2,350	F		2,350	EUR	10 035,31	4 726,34	
SA HLM CDC HABITAT SOCIAL	2011	P	2749/1174001/28 LOG PLUS MONTRABE	CDC	1 467 911,22	1 304 254,75	31,14	A	F		2,350	F		2,350	EUR	30	23 919,03	
SA HLM CDC HABITAT SOCIAL	2011	P	2750/1174015/TERRAIN MONTRABE	CDC	89 895,90	90 708,32	41,13	A	F		1,550	F		1,550	EUR	649,99	1 1 405,98	
SA HLM CDC HABITAT SOCIAL	2011	P	2751/1174010/6 LOG PLAI MONTRABE	CDC	309 720,51	268 114,71	31,14	A	F		1,550	F		1,550	EUR	4 155,78	5 794,09	

Désignation du bénéficiaire	Année de mobilisation et profil d'amortissement de l'emprunt (1)		Objet de l'emprunt garanti	Organisme prêteur ou chef de file	Montant initial	Capital restant dû au 01/01/N	Durée résiduelle	Périodicité des remboursements (2)	Taux initial			Taux à la date de vote du budget (6)			Catégorie d'emprunt (7)	Indices ou devises pouvant modifier l'emprunt	Annuité garantie au cours de l'exercice	
	Année	Profil							Taux (3)	Index (4)	Taux actuariel (5)	Taux (3)	Index (4)	Niveau de taux			En intérêts (8)	En capital
SA HLM CDC	2011	P	2623/1162902/TERRAIN CASTANET	CDC	220	202	41,80	A	F	1,850	F	1,850	A-1	EUR	3 739,01	2		
HABITAT SOCIAL					370,50	108,58									620,56			
SA HLM CDC	2011	P	2624/1162896/30 LOG PLUS CASTANET	CDC	1 663	1 454	31,81	A	F	1,950	F	1,950	A-1	EUR	26	29		
HABITAT SOCIAL					384,10	595,74									910,02	594,66		
SA HLM CDC	2011	P	2625/1162905/TERRAIN CASTANET	CDC	85 386,00	76	41,80	A	F	1,050	F	1,050	A-1	EUR	800,33	1		
HABITAT SOCIAL					221,80										246,14			
SA HLM CDC	2011	P	2626/1162903/13 PLAI CASTANET	CDC	619	526	31,81	A	F	1,050	F	1,050	A-1	EUR	5 528,31	12		
HABITAT SOCIAL					175,90	505,98									542,48			
SA HLM CDC	2011	P	2627/1162909/PRET ENERGIE PERFORMANCE	CDC	262	222	31,81	A	F	0,950	F	0,950	A-1	EUR	2 115,07	5		
HABITAT SOCIAL					802,40	639,82									405,69			
SA HLM CDC	2018	P	2628/0,063,384/98 LOG ETUDIANTS RAMONVILLE	CFF	1 254	1 171	21,73	A	F	2,380	F	2,040	A-1	EUR	23	42		
HABITAT SOCIAL					647,84	729,10									903,27	732,30		
SA HLM CDC	2011	P	2629/1166493/98 LOG ETUDIANTS RAMONVILLE	CDC	1 169	1 014	26,81	T	F	3,626	F	3,580	A-1	EUR	36	22		
HABITAT SOCIAL					974,40	411,67									812,76	752,13		
SA HLM CDC	2011	P	2739/1178765/06 LOG PLS TRAVAUX AUZEVILLE TOLOSANE	CDC	1 785	1 483	21,82	A	F	2,910	F	2,910	A-1	EUR	43	44		
HABITAT SOCIAL					000,00	317,42									164,53	825,39		
SA HLM CDC	2011	P	2740/1178775/06 LOG PLS TRAVAUX AUZEVILLE	CDC	1 715	1 420	21,85	A	F	2,800	F	2,800	A-1	EUR	39	43		
HABITAT SOCIAL					000,00	288,72									767,53	535,20		
SA HLM CDC	2018	P	4473/625171/CPLS COMPLEMENTAIRE 124 LOGTS AV AGROPOLE	CDC	45 606,40	44	31,82	A	V	0,000	V	LIVRET A	A-1	EUR	829,43	1		
HABITAT SOCIAL					592,89										032,26			
SA HLM CDC	2018	P	4474/5251570/PLS 124 LOGTS AV AGROPOLE	CDC	47 467,70	48	31,82	A	V	0,000	V	LIVRET A	A-1	EUR	863,28	1		
HABITAT SOCIAL					412,93										074,39			
SA HLM CDC	2016	P	4039/5120189/TERRAIN VEFA PLAI RAMONVILLE- ST- AGNE	CDC	265	260	56,35	A	V	1,110	V	LIVRET A	A-1	EUR	2 892,64	1		
HABITAT SOCIAL					816,60	598,18									872,30			
SA HLM CDC	2016	P	4038/5120190/8 LOG PLAI VEFA RAMONVILLE-SAIN-AGNE	CDC	550	538	36,36	A	V	0,951	V	LIVRET A	A-1	EUR	2 962,89	11		
HABITAT SOCIAL					340,00	670,19									807,48			
SA HLM CDC	2016	P	4040/5120188/8 LOG PLUS VEFA RAMONVILLE-ST-AGNE	CDC	409	402	36,36	A	V	1,350	V	LIVRET A	A-1	EUR	5 437,32	7		
HABITAT SOCIAL					952,90	764,22									349,34			
SA HLM CDC	2016	P	4041/5120187/TERRAIN VEFA PLUS RAMONVILLE-ST-AGNE	CDC	243	238	56,35	A	V	1,110	V	LIVRET A	A-1	EUR	2 644,43	1		
HABITAT SOCIAL					007,10	235,48									711,65			
SA HLM CDC	2015	P	3666/5072995/10 LOG PLAI VEFA LA SALVETAT SAINT GILLES	CDC	683	652	35,45	A	V	0,800	V	LIVRET A	A-1	EUR	5 218,56	15		
HABITAT SOCIAL					361,70	319,37									707,86			
SA HLM CDC	2015	P	3669/5072996/TERRAIN A LA SALVETAT SAINT GILLES	CDC	351	344	55,43	A	V	1,350	V	LIVRET A	A-1	EUR	4 644,79	2		
HABITAT SOCIAL					888,60	058,12									192,82			
SA HLM CDC	2015	P	3870/5072993/24 LOG PLUS VEFA LA SALVETAT ST GILLES	CDC	1 181	1 135	35,45	A	V	1,800	V	LIVRET A	A-1	EUR	18	23		
HABITAT SOCIAL					161,10	143,60									162,30	562,42		
SA HLM CDC	2015	P	3871/5072994/TERRAIN LA SALVETAT ST GILLES	CDC	772	754	55,43	A	V	1,350	V	LIVRET A	A-1	EUR	10	4		
HABITAT SOCIAL					126,60	944,69									191,76	811,57		
SA HLM CDC	2015	P	3872/5068963/5/4 LOG PLAI VEFA SEYSSSES	CDC	635	606	35,42	A	V	0,800	V	LIVRET A	A-1	EUR	4 854,77	14		
HABITAT SOCIAL					724,60	846,23									612,88			

CONSEIL DEPARTEMENTAL HAUTE GARONNE - BUDGET PRINCIPAL - BP - 2020

Désignation du bénéficiaire	Année de mobilisation et profil d'amortissement de l'emprunt (1)		Objet de l'emprunt garanti	Organisme prêteur ou chef de file	Montant initial	Capital restant dû au 01/01/N	Durée résiduelle	Périodicité des remboursements (2)	Taux initial			Taux à la date de vote du budget (6)			Catégorie d'emprunt (7)	Indices ou devises pouvant modifier l'emprunt	Annuité garantie au cours de l'exercice	
	Année	Profil							Taux (3)	Index (4)	Taux actualisé (5)	Taux (3)	Index (4)	Niveau de taux			En intérêts (8)	En capital
SA HLM CDC HABITAT SOCIAL	2015	P	3873/5068536/TERRAIN A SEYSSSES	CDC	354 200,70	346 254,94	55,41	A	V	LIVRET A	1,340	V	LIVRET A	A-1	EUR	4 639,82	2 222,72	
SA HLM CDC HABITAT SOCIAL	2015	P	3874/5068533/29 LOG PLUS VEFA SEYSSSES	CDC	865 581,10	847 183,31	35,42	A	V	LIVRET A	1,600	V	LIVRET A	A-1	EUR	15 154,93	19 690,89	
SA HLM CDC HABITAT SOCIAL	2015	P	3875/5068534/TERRAIN A SEYSSSES	CDC	725 015,20	708 759,97	55,41	A	V	LIVRET A	1,340	V	LIVRET A	A-1	EUR	9 497,26	4 545,71	
SA HLM CDC HABITAT SOCIAL	2015	P	3956/5072872/8 PLAI VEFA RAMONVILLE ST AGNE	CDC	486 747,40	444 531,32	35,75	A	V	LIVRET A	0,551	V	LIVRET A	A-1	EUR	2 444,93	11 199,76	
SA HLM CDC HABITAT SOCIAL	2016	P	4042/5120186/4 LOG PLS VEFA RAMONVILLE-ST-AGNE	CDC	90 34 245,20	90 137,12	36,36	A	V	LIVRET A	1,860	V	LIVRET A	A-1	EUR	1 676,55	1 451,83	
SA HLM CDC HABITAT SOCIAL	2016	P	4043/5120185/TERRAIN VEFA PLS RAMONVILLE-ST-AGNE	CDC	117 701,50	114 475,81	56,35	A	V	LIVRET A	1,110	V	LIVRET A	A-1	EUR	1 270,68	1 123,01	
SA HLM CDC HABITAT SOCIAL	2015	P	3957/5072671/TERRAIN VEFA RAMONVILLE SAINT AGNE	CDC	241 063,40	233 975,93	55,75	A	V	LIVRET A	0,970	V	LIVRET A	A-1	EUR	2 289,60	1 914,76	
SA HLM CDC HABITAT SOCIAL	2015	P	3958/5072670/1 LOG PLS VEFA RAMONVILLE ST AGNE	CDC	26 28 343,00	26 353,75	35,75	A	V	LIVRET A	1,860	V	LIVRET A	A-1	EUR	490,18	520,65	
SA HLM CDC HABITAT SOCIAL	2015	P	3959/5072669/TERRAIN PLS VEFA RAMONVILLE ST AGNE	CDC	24 514,01	24 514,01	55,75	A	V	LIVRET A	0,970	V	LIVRET A	A-1	EUR	237,78	331,84	
SA HLM CDC HABITAT SOCIAL	2015	P	3960/5072673/7 LOG PLUS VEFA RAMONVILLE ST AGNE	CDC	242 428,20	232 512,43	35,75	A	V	LIVRET A	1,360	V	LIVRET A	A-1	EUR	3 138,92	5 058,51	
SA HLM CDC HABITAT SOCIAL	2015	P	3961/5072674/TERRAIN PLUS VEFA RAMONVILLE ST AGNE	CDC	206 976,70	200 902,32	55,75	A	V	LIVRET A	0,970	V	LIVRET A	A-1	EUR	1 948,75	1 644,08	
SA HLM CDC HABITAT SOCIAL	2016	P	4034/5135619/5 LOG PLAI VEFA CH DE PIBRAC LA SALVETAT	CDC	308 026,60	300 716,04	36,35	A	V	LIVRET A	0,551	V	LIVRET A	A-1	EUR	1 653,94	7 350,77	
SA HLM CDC HABITAT SOCIAL	2016	P	4035/5135620/TERRAIN VEFA PLAI LA SALVETAT ST GILLE	CDC	144 230,50	141 344,87	56,34	A	V	LIVRET A	1,060	V	LIVRET A	A-1	EUR	1 498,26	1 049,66	
SA HLM CDC HABITAT SOCIAL	2016	P	4036/5135617/10 LOG PLUS VEFA CH DE PIBRAC LA SALVETAT	CDC	345 325,40	338 310,53	36,35	A	V	LIVRET A	1,350	V	LIVRET A	A-1	EUR	4 587,19	7 109,58	
SA HLM CDC HABITAT SOCIAL	2016	P	4037/5135618/TERRAIN VEFA PLUS CH DE PIBRAC LA SALVETAT	CDC	251 002,50	245 895,40	56,34	A	V	LIVRET A	1,060	V	LIVRET A	A-1	EUR	2 606,49	1 826,08	
SA HLM CDC HABITAT SOCIAL	2015	P	3947/5067639/TERRAIN VEFA MONTBERON	CDC	202 180,30	197 014,45	55,66	A	V	LIVRET A	1,170	V	LIVRET A	A-1	EUR	2 305,07	1 421,31	
SA HLM CDC HABITAT SOCIAL	2015	P	3948/5067638/6 LOG PLAI VEFA MONTBERON	CDC	365 017,00	375 215,12	35,68	A	V	LIVRET A	0,551	V	LIVRET A	A-1	EUR	2 069,19	9 478,57	
SA HLM CDC HABITAT SOCIAL	2015	P	3949/5067641/TERRAIN PLS VEFA MONTBERON	CDC	76 92 712,70	76 810,65	55,66	A	V	LIVRET A	1,170	V	LIVRET A	A-1	EUR	922,08	1 004,21	
SA HLM CDC HABITAT SOCIAL	2015	P	3950/5067640/3 LOG PLS VEFA MONTBERON	CDC	74 80 115,70	74 492,80	35,68	A	V	LIVRET A	1,860	V	LIVRET A	A-1	EUR	1 385,57	1 471,69	
SA HLM CDC HABITAT SOCIAL	2015	P	3951/5067637/TERRAIN VEFA MONTBERON	CDC	384 115,40	384 045,49	55,66	A	V	LIVRET A	1,170	V	LIVRET A	A-1	EUR	4 493,34	2 770,59	

CONSEIL DEPARTEMENTAL HAUTE GARONNE - BUDGET PRINCIPAL - BP - 2020

Désignation du bénéficiaire	Année de mobilisation et profil d'amortissement de l'emprunt (1)		Objet de l'emprunt garanti	Organisme prêteur ou chef de file	Montant initial	Capital restant dû au 01/01/N	Durée résiduelle	Périodicité des remboursements (2)	Taux initial				Taux à la date de vote du budget (6)			Catégorie d'emprunt (7)	Indices ou devises pouvant modifier l'emprunt	Annuité garantie au cours de l'exercice	
	Année	Profil							Taux (3)	Index (4)	Taux actu-riel (5)	Taux (3)	Index (4)	Niveau de taux	En intérêts (8)			En capital	
SA HLM CDC	2015	P	3652/5067636/12 LOG PLUS VEFA	CDC	592	568	35,68	A	V	LIVRET A	1,350	V	LIVRET A	1,350	A-1	EUR	7 677,02	12	
HABITAT SOCIAL			MONTBERON		919,60	668,08												371,86	
SA HLM CDC	2015	P	3854/0 036 4537 LOG VEFA PSLA	CFF	692	237	1,88	T	F		1,481	F		A-1	EUR	2 843,39	117		
HABITAT SOCIAL			RAMONVILLE ST AGNE		083,70	496,71												877,15	
SA HLM CDC	2018	P	4266/6181253/126 LOG ETUDIANTS CPLS	CDC	1 759	1 720	31,79	A	V	LIVRET A	0,000	V	LIVRET A	1,860	A-1	EUR	32	39	
HABITAT SOCIAL			AUZEVILLE-TOLOSANE		714,11	611,73											003,38	829,69	
SA HLM CDC	2018	P	4287/6181254/128 LOG ETUDIANTS PLS	CDC	2 054	2 008	31,79	A	V	LIVRET A	0,000	V	LIVRET A	1,860	A-1	EUR	37	46	
HABITAT SOCIAL			AUZEVILLE-TOLOSANE		175,68	530,10											358,66	494,59	
SA HLM CDC	2017	X	4268/6200851/6 LOG PLAI PLAISANCE DU TOUCH	CDC	287	267	37,80	A	V	LIVRET A	0,000	V	LIVRET A	0,550	A-1	EUR	1 472,30	5	
HABITAT SOCIAL					691,20	691,20												676,32	
SA HLM CDC	2017	P	4269/6200852/5 LOG PLAI FONCIER	CDC	136	134	57,79	A	V	LIVRET A	0,000	V	LIVRET A	1,080	A-1	EUR	1 457,57	6	
HABITAT SOCIAL			PLAISANCE DU TOUCH		755,50	960,13												947,93	
SA HLM CDC	2017	X	4270/6200849/11 LOG PLUS PLAISANCE DU TOUCH	CDC	392	392	37,80	A	V	LIVRET A	0,000	V	LIVRET A	1,350	A-1	EUR	5 302,77	6	
HABITAT SOCIAL					798,00	798,00												887,85	
SA HLM CDC	2017	P	4271/6200850/11 LOG PLUS FONCIER	CDC	274	270	57,79	A	V	LIVRET A	0,000	V	LIVRET A	1,080	A-1	EUR	2 922,30	1	
HABITAT SOCIAL			PLAISANCE DU TOUCH		183,00	683,43												900,51	
SA HLM CDC	2017	F	4272/0 037 236/15 LOG PSLA RAMONVILLE ST AGNE	CFF	1 763	1 763	3,29	T	V	EURIBOR3M	0,000	V	EURIBOR3M	1,550	A-1	EUR	27	0,00	
HABITAT SOCIAL					685,40	685,40												792,44	
SA HLM CDC	2013	C	3624/5068982/REHABILITATION DE 78 LOG A CASTANET	CDC	1 063	808	18,83	A	V	LIVRET A	0,661	V	LIVRET A	0,750	A-1	EUR	6 064,56	42	
HABITAT SOCIAL					969,80	810,21												568,43	
SA HLM CDC	2015	P	3666/6023652/8 PLAI VEFA A LEGUEVIN	CDC	406	371	35,69	A	V	LIVRET A	0,750	V	LIVRET A	0,750	A-1	EUR	2 783,09	9	
HABITAT SOCIAL					480,54	078,39												017,11	
SA HLM CDC	2015	P	3667/6023653/TERRAIN A LEGUEVIN	CDC	213	199	45,68	A	V	LIVRET A	0,750	V	LIVRET A	0,750	A-1	EUR	1 496,65	3	
HABITAT SOCIAL					907,34	579,76												649,31	
SA HLM CDC	2013	P	3668/6023654/4 LOGTS PLS VEFA A LEGUEVIN	CDC	115	105	35,69	A	V	LIVRET A	0,750	V	LIVRET A	0,750	A-1	EUR	789,86	2	
HABITAT SOCIAL					333,15	288,27												558,48	
SA HLM CDC	2015	P	3669/6023655/TERRAIN A LEGUEVIN	CDC	90 540,71	84	45,68	A	V	LIVRET A	0,750	V	LIVRET A	0,750	A-1	EUR	633,57	1	
HABITAT SOCIAL					476,26	476,26												544,66	
SA HLM CDC	2015	P	3670/6023650/18 LOGTS PLUS VEFA A LEGUEVIN	CDC	716	653	35,69	A	V	LIVRET A	0,750	V	LIVRET A	0,750	A-1	EUR	4 902,63	15	
HABITAT SOCIAL					047,86	684,14												884,35	
SA HLM CDC	2015	P	3671/6023651/TERRAIN A LEGUEVIN	CDC	456	463	45,68	A	V	LIVRET A	0,750	V	LIVRET A	0,750	A-1	EUR	3 473,17	8	
HABITAT SOCIAL					333,73	089,14												467,58	
SA HLM CDC	2018	P	4420/0 063 385/125 CHBRES ETUDIANTES AUZEVILLE TOLOSANE	CFF	769	677	12,48	A	F		1,370	F		A-1	EUR	10	47		
HABITAT SOCIAL					861,86	367,38												346,17	
SA HLM CDC	2017	P	4335/6195417/6 LOGTS PLAICH DE LA CENDERE FROUZINS	CDC	377	377	37,42	A	V	LIVRET A	0,000	V	LIVRET A	0,550	A-1	EUR	2 075,93	8	
HABITAT SOCIAL					440,70	440,70												003,53	
SA HLM CDC	2017	P	4336/6195418/TERRAIN PLAICH DE CENDERE FROUZINS	CDC	174	172	57,40	A	V	LIVRET A	0,000	V	LIVRET A	1,130	A-1	EUR	1 950,96	1	
HABITAT SOCIAL					854,40	642,46												171,05	
SA HLM CDC	2017	P	4337/6195416/13 LOGTS PLUS CH DE LA CENDERE FROUZINS	CDC	666	666	37,42	A	V	LIVRET A	0,000	V	LIVRET A	1,350	A-1	EUR	6 999,80	11	
HABITAT SOCIAL					651,30	651,30												689,97	

Designation du bénéficiaire	Année de mobilisation et profil d'amortissement de l'emprunt (1)		Objet de l'emprunt garanti	Organisme prêteur ou chef de file	Montant initial	Capital restant dû au 01/01/N	Durée résiduelle	Périodicité des remboursements (2)	Taux initial			Taux à la date de vote du budget (6)			Catégorie d'emprunt (7)	Indices ou devises pouvant modifier l'emprunt	Annuité garantie au cours de l'exercice	
	Année	Profil							Taux (3)	Index (4)	Taux actuariel (5)	Taux (3)	Index (4)	Niveau de taux			En Intérêts (8)	En capital
SA HLM CDC HABITAT SOCIAL	2017	P	4538/5195416/TERRAIN PLUS CH DE LA CENDERE FROUZINS	CDC	449 836,60	444 149,06	62,40	A	V	LIVRET A	0,000	V	LIVRET A	1,130	A-1	EUR	5 018,88	3 012,70
SA HLM CDC HABITAT SOCIAL	2018	P	4418/5239292/124 LOG ETUDIANTS AUZEVILLE TOLOSANE	CDC	184 005,50	179 916,74	31,31	A	V	LIVRET A	0,000	V	LIVRET A	1,860	A-1	EUR	3 346,45	154,82
SA HLM CDC HABITAT SOCIAL	2018	P	4419/5239291/124 LOG ETUDIANTS AUZEVILLE TOLOSANE	CDC	191 515,80	187 260,15	31,31	A	V	LIVRET A	0,000	V	LIVRET A	1,860	A-1	EUR	3 483,04	334,81
SA HLM DES CHALETS	2000	X	1703/937953/PRET REAMENAGE	CDC	8 828,00	1 080,41	1,31	A	V	LIVRET A	3,436	V	LIVRET A	2,050	A-1	EUR	22,15	539,36
SA HLM DES CHALETS	2012	P	3194/1219707/TERRAIN A RAMONVILLE ST AGNE	CDC	177 254,70	108 739,75	41,97	A	F		2,850	F		2,850	A-1	EUR	4 809,08	486,49
SA HLM DES CHALETS	2002	P	841/04689/19/32 LOG OP. L'EGLISE A FENOUILLET	CDC	124 927,99	68 431,87	10,15	A	F		3,800	F		3,800	A-1	EUR	2 600,41	944,18
SA HLM DES CHALETS	1984	X	1120/422164/FOYER HANDICAPES L OUSTAL A FONSDORBES	CDC	1 500 365,74	617 458,10	9,91	A	V	LIVRET A	3,996	V	LIVRET A	2,050	A-1	EUR	12	61 371,60
SA HLM DES CHALETS	1980	P	1547/119665/DIVERS LOG ET REVISIONS DE PRIX DANS 31	CDC	6 311,39	298,50	0,82	A	F		3,133	F		3,600	A-1	EUR	10,86	298,50
SA HLM DES CHALETS	2001	X	1732/642071/F S T ROUTE DE LAURIGNAC A RIEUMES	CDC	346 436,48	72 793,17	2,41	A	V	LIVRET A	4,875	V	LIVRET A	2,050	A-1	EUR	1 492,26	073,73
SA HLM DES CHALETS	2001	X	1733/642072/LOG A FENOUILLET	CDC	58 021,79	24 277,94	6,16	A	V	LIVRET A	4,810	V	LIVRET A	2,050	A-1	EUR	616,96	293,24
SA HLM DES CHALETS	2001	X	1736/642075/LOG A SALLES DU SALAT	CDC	345 674,21	129 642,44	5,16	A	V	LIVRET A	5,064	V	LIVRET A	2,050	A-1	EUR	5 306,33	040,10
SA HLM DES CHALETS	2000	X	1737/642076/15 LOG RAMONVILLE ST AGNE	CDC	940 842,93	345 763,20	5,91	A	V	LIVRET A	4,920	V	LIVRET A	2,050	A-1	EUR	7 300,93	396,18
SA HLM DES CHALETS	2012	P	3264/1245012/TERRAIN A SALLES SUR GARONNE	CDC	260 036,70	244 662,00	41,97	A	F		2,350	F		2,350	A-1	EUR	5 749,32	2
SA HLM DES CHALETS	2000	P	1727/0941890/FOYER TOLOSANE A RAMONVILLE	CDC	1 203 621,21	359 278,24	4,41	A	F		4,300	F		4,300	A-1	EUR	15	65 938,01
SA HLM DES CHALETS	2012	P	3195/1219702/10 LOG PLUS A RAMONVILLE ST AGNE	CDC	614 068,90	442,81	31,98	A	F		2,850	F		2,850	A-1	EUR	16	8 739,62
SA HLM DES CHALETS	2012	P	3196/1219717/TERRAIN A RAMONVILLE ST AGNE	CDC	22 173,90	20 702,91	41,97	A	F		2,050	F		2,050	A-1	EUR	424,41	241,10
SA HLM DES CHALETS	2012	P	3197/1219712/4 LOG PLAI A RAMONVILLE ST AGNE	CDC	92 766,80	83 199,10	31,98	A	F		2,050	F		2,050	A-1	EUR	1 705,59	1 546,53
SA HLM DES CHALETS	2012	P	3198/1221142/TERRAIN A RAMONVILLE ST AGNE	CDC	1 021 658,40	972 658,06	41,97	A	F		2,850	F		2,850	A-1	EUR	27	8 567,82
SA HLM DES CHALETS	2012	P	3199/122055/138 LOG PLUS A RAMONVILLE ST AGNE	CDC	1 563 487,80	1 432 064,85	31,98	A	F		2,850	F		2,850	A-1	EUR	40	22 252,40
SA HLM DES CHALETS	2012	P	3200/1221145/TERRAIN A RAMONVILLE ST AGNE	CDC	347 949,00	324 868,14	41,97	A	F		2,050	F		2,050	A-1	EUR	6 659,76	783,35

Designation du bénéficiaire	Année de mobilisation et profil d'amortissement de l'emprunt (1)		Objet de l'emprunt garanti	Organisme prêteur ou chef de file	Montant initial	Capital restant dû au 01/01/N	Durée résiduelle	Périodicité des remboursements (2)	Taux initial				Taux à la date de vote du budget (6)			Catégorie d'emprunt (7)	Indices ou devises pouvant modifier l'emprunt	Annuité garantie au cours de l'exercice	
	Année	Profil							Taux (3)	Index (4)	Taux actu-riel (5)	Taux (3)	Index (4)	Niveau de taux	En intérêts (8)			En capital	
SA HLM DES CHALETS	1999	P	314871136/F.P HANDICAPES LES PINS A RIEUMES	CDC	486 617,26	160 349,87	4,24	A	F	6,000		F	6,000	A-1	EUR	9 620,99	28 445,48		
SA HLM DES CHALETS	2002	P	4851012272/TERRAIN MAS MARIE LOUISE ST ALBAN	CDC	102 856,82	84 970,97	32,89	A	F	3,493		F	3,450	A-1	EUR	2 931,50	1 421,19		
SA HLM DES CHALETS	2002	P	4861012271/16 LOG MAS MARIE LOUISE ST ALBAN	CDC	583 621,95	384 581,13	17,90	A	F	3,502		F	3,450	A-1	EUR	13	15 769,96		
SA HLM DES CHALETS	2007	X	18511084419/2 LOG PLAISANCE DU TOUCH	CDC	88 099,20	67 946,35	27,14	A	V	LIVRET A	1,275	V	LIVRET A	A-1	EUR	509,90	2 189,82		
SA HLM DES CHALETS	2000	X	1707/837957/FOYER PERSONNES AGEES ST SAUVEUR	CDC	299 983,50	55 667,89	2,16	A	V	LIVRET A	4,199	V	LIVRET A	A-1	EUR	1 140,99	18 499,83		
SA HLM DES CHALETS	2010	P	1854/MIN98325EURS LOG A PLAISANCE DU TOUCH	CLF - DEXIA	243 763,80	168 633,65	16,82	A	F	3,300		F	3,300	A-1	EUR	5 564,91	7 211,96		
SA HLM DES CHALETS	2006	X	1855/1094369/TERRAIN A PLAISANCE DU TOUCH	CDC	485 969,10	407 842,81	37,14	A	V	LIVRET A	1,223	V	LIVRET A	A-1	EUR	3 055,07	9 304,35		
SA HLM DES CHALETS	2006	X	1856/1084348/93 LOG PLAISANCE DU TOUCH	CDC	837 633,20	726 540,56	27,14	A	V	LIVRET A	1,314	V	LIVRET A	A-1	EUR	5 449,05	23 415,47		
SA HLM DES CHALETS	2006	X	1857/1084373/TERRAIN A PLAISANCE DU TOUCH	CDC	476 529,20	399 515,73	37,14	A	V	LIVRET A	1,223	V	LIVRET A	A-1	EUR	2 996,36	9 125,57		
SA HLM DES CHALETS	2006	X	1858/1084372/54 LOG PLAISANCE DU TOUCH	CDC	1 370 518,10	1 061 968,57	27,14	A	V	LIVRET A	1,314	V	LIVRET A	A-1	EUR	7 964,77	34 225,88		
SA HLM DES CHALETS	2006	X	1859/1084418/TERRAIN PLAISANCE DU TOUCH	CDC	631 658,20	529 572,13	37,14	A	V	LIVRET A	1,220	V	LIVRET A	A-1	EUR	3 971,79	12 096,26		
SA HLM DES CHALETS	1980	P	1571/186654/DIVERS LOG ET REVISIONS DE PRIX DANS 31	CDC	14 482,66	686,27	0,56	A	F	3,113		F	3,600	A-1	EUR	24,60	686,27		
SA HLM DES CHALETS	2006	X	1860/1084379/42 LOG PLAISANCE DU TOUCH	CDC	1 482 873,00	1 149 028,63	27,14	A	V	LIVRET A	1,340	V	LIVRET A	A-1	EUR	8 617,71	37 031,72		
SA HLM DES CHALETS	1995	P	2654/1905/15 PAV ET 10 APT OP LES MOULINS A REVEL	CDC	838 887,77	72 273,54	0,16	A	F	6,500		F	6,500	A-1	EUR	4 697,87	72 273,54		
SA HLM DES CHALETS	2012	P	3202/1221144/19 LOG PLAI A RAMONVILLE ST AGNE	CDC	696 866,10	624 593,17	31,88	A	F	2,050		F	2,050	A-1	EUR	12	11 617,63		
SA HLM DES CHALETS	1993	X	1114/415686/6 LOG POUR DEMUNIS BESSIERES	CDC	101 178,85	39 236,87	8,49	A	V	LIVRET A	4,178	V	LIVRET A	A-1	EUR	804,36	4 332,21		
SA HLM DES CHALETS	1993	X	2052/1294/FOYER DE VIE A BAZIEGE	CDC	1 572 576,70	617 144,04	8,08	A	V	LIVRET A	4,270	V	LIVRET A	A-1	EUR	12	68 651,47		
SA HLM DES CHALETS	2006	X	1918/10841814/TERRAIN A PLAISANCE DU TOUCH	CDC	16 262,40	13 582,04	37,14	A	V	LIVRET A	1,137	V	LIVRET A	A-1	EUR	101,86	310,23		
SA HLM DES CHALETS	2006	X	1919/1084812/1 LOG RUE DE LA HILLE PLAISANCE	CDC	39 841,20	30 727,45	27,14	A	V	LIVRET A	1,211	V	LIVRET A	A-1	EUR	230,46	990,30		
SA HLM DES CHALETS	2006	P	2075/2006257/REAMEANAGEMENT EMPRUNTS CDC	CE de Tise et St Gertrands	9 473 475,00	6 664 985,99	15,99	A	F	4,000		F	4,000	A-1	EUR	268 599,44	281 252,56		

Désignation du bénéficiaire	Année de mobilisation et profil d'amortissement de l'emprunt (1)		Objet de l'emprunt garanti	Organisme prêteur ou chef de file	Montant initial	Capital restant dû au 01/01/N	Durée résiduelle	Périodicité des paiements	Taux initial			Taux à la date de vote du budget (6)			Catégorie d'emprunt (7)	Indices ou devises pouvant modifier l'emprunt	Annuité garantie au cours de l'exercice	
	Année	Profil							Index (4)	Taux actuariel (5)	Taux (3)	Index (4)	Niveau de taux	En intérêts (8)			En capital	
SA HLM DES CHALETS	2012	P	579/1251466/12 LOG A SAINT JEAN	CDC	595 216,15	282 014,54	14,40	T	Index (4) LIVRET A	Taux actuariel (5) 1,449	Taux (3) V	Index (4) LIVRET A	Niveau de taux 0,750	A-1	EUR	2 001,82	37 394,97	
SA HLM DES CHALETS	1997	X	272/480735/17 PAV OP LES MOULINS A REVEL	CDC	78 992,49	31	9,57	A	Index (4) LIVRET A	Taux actuariel (5) 3,077	Taux (3) V	Index (4) LIVRET A	Niveau de taux 1,560	A-1	EUR	484,16	3	
SA HLM DES CHALETS	2015	P	3645/6086513/9 PLAI RAMONVILLE TRANSFERE (SCIAPP)	CDC	625 731,40	549 670,43	34,76	A	Index (4) LIVRET A	Taux actuariel (5) 0,792	Taux (3) V	Index (4) LIVRET A	Niveau de taux 0,750	A-1	EUR	4 122,53	16 288,60	
SA HLM DES CHALETS	2006	P	2010/MON235805EUR0244960/RES	CLF - DEXIA	603	349	9,91	A	F	4,833	F		4,620	A-1	EUR	16	25 073,08	
SA HLM DES CHALETS	2007	P	2080/MIN98243EUR098393/16 LOG A PLAISANCE DU TOUCH	CLF - DEXIA	601 433,00	444 498,89	16,82	A	F	3,809	F		3,550	A-1	EUR	15	17 126,18	
SA HLM DES CHALETS	2006	P	2085/7045594/CADA LES GLYCINES A TOULOUSE	CE de Tise et St Gaudens	149 975,74	105 514,23	16,18	A	F	4,002	F		4,000	A-1	EUR	4 220,57	4 452,54	
SA HLM DES CHALETS	2007	X	1839/1084430/TERRAIN PLAISANCE DU TOUCH	CDC	41 307,00	34 498,79	37,14	A	Index (4) LIVRET A	Taux actuariel (5) 1,187	Taux (3) V	Index (4) LIVRET A	Niveau de taux 0,750	A-1	EUR	256,74	788,00	
SA HLM DES CHALETS	2007	P	2091/1094363/TERRAIN A VILLEFRANCHE DE LAURAGUANS	CDC	307 545,00	287 677,56	37,64	A	F	3,750	F		3,750	A-1	EUR	10	2 537,61	
SA HLM DES CHALETS	2007	P	2092/1094361/28 LOG A VILLEFRANCHE LES 4 MOULINS	CDC	1 059 144,10	921 114,36	27,65	A	F	3,750	F		3,750	A-1	EUR	34	16 213,72	
SA HLM DES CHALETS	2007	P	2156/2006237/16/17 LOG RES CRETES COTEAUX	CE de Tise et St Gaudens	739 200,00	668 262,34	37,64	A	F	4,100	F		4,100	A-1	EUR	27	7 602,48	
SA HLM DES CHALETS	2007	P	2164/2006230/11/28/6 LOG A FONTENILLES GE COMPL	CE de Tise et St Gaudens	1 180 600,00	1 049 222,48	37,76	A	F	4,100	F		4,100	A-1	EUR	43	11 936,48	
SA HLM DES CHALETS	2008	P	2165/1104501/TERRAIN A RAMONVILLE	CDC	146 542,20	139 208,03	38,06	A	F	4,000	F		4,000	A-1	EUR	5 588,32	1 043,84	
SA HLM DES CHALETS	2008	P	2166/1104488/16 LOG AV DES CRETES A RAMONVILLE	CDC	474 163,90	422 803,20	28,07	A	F	4,000	F		4,000	A-1	EUR	16	6 597,53	
SA HLM DES CHALETS	2008	P	2167/1104528/TERRAIN A FONTENILLES	CDC	161 900,20	153 797,41	38,06	A	F	4,000	F		4,000	A-1	EUR	6 151,69	1 153,24	
SA HLM DES CHALETS	2008	P	2168/1104526/11 LOG LES MAGNOLIAS 1 FONTENILLES	CDC	363 778,10	324 374,21	28,07	A	F	4,000	F		4,000	A-1	EUR	12	5 081,62	
SA HLM DES CHALETS	2009	P	288/1120451/31 LOG OP. LOSSEAU A TOURNEFEUILLE	CDC	129 674,60	60 515,23	12,49	S	Index (4) LIVRET A	Taux actuariel (5) 0,004	Taux (3) V	Index (4) LIVRET A	Niveau de taux 1,560	A-1	EUR	919,06	4 871,32	
SA HLM DES CHALETS	1996	X	175/225929/IMMEUBLE A SALIES DU SALAT	CDC	106 780,63	40 997,20	6,24	A	Index (4) LIVRET A	Taux actuariel (5) 5,518	Taux (3) V	Index (4) LIVRET A	Niveau de taux 2,050	A-1	EUR	1 503,67	5 263,44	
SA HLM DES CHALETS	1992	X	176/226066/26 LOG ZAC FONTANELLES A CASTANET	CDC	1 239 023,00	460 797,68	7,00	A	Index (4) LIVRET A	Taux actuariel (5) 4,437	Taux (3) V	Index (4) LIVRET A	Niveau de taux 2,050	A-1	EUR	9 241,35	55 984,16	
SA HLM DES CHALETS	2006	P	2025/MIN234888EURO/CAT CLERMONT	CLF - DEXIA	100	25	3,83	A	F	3,659	F		3,500	A-1	EUR	630,00	6 454,27	
SA HLM DES CHALETS	2007	P	2100/1094441/TERRAIN A REVEL	CDC	236 746,30	221 452,50	37,72	A	F	3,750	F		3,750	A-1	EUR	8 304,47	1 953,43	

CONSEIL DEPARTEMENTAL HAUTE GARONNE - BUDGET PRINCIPAL - BP - 2020

Désignation du bénéficiaire	Année de mobilisation et profil d'amortissement de l'emprunt (1)		Objet de l'emprunt garanti	Organisme prêteur ou chef de file	Montant initial	Capital restant dû au 01/01/N	Durée résiduelle	Périodicité des remboursements (2)	Taux initial			Taux à la date de vote du budget (6)			Catégorie d'emprunt (7)	Indices ou devises pouvant modifier l'emprunt	Annuité garantie au cours de l'exercice	
	Année	Profil							Taux (3)	Index (4)	Taux actuariel (5)	Taux (3)	Index (4)	Niveau de taux			En intérêts (8)	En capital
SA HLM DES CHALETS	2008	P	2104/1093194/15 LOG CH DE ST ROCH VILLEMUR/TARN	CDC	581 560,00	453 209,25	18,82	A	F	3,750		F	3,750	A-1	EUR	16 995,35	15 464,98	
SA HLM DES CHALETS	2008	P	2105/MIN24502716 LOG CENTRE VILLAGE FONTENILLES	CLF - DEXIA	267 820,00	205 258,24	18,82	A	F	3,272		F	3,250	A-1	EUR	6 670,83	238,21	
SA HLM DES CHALETS	2007	X	2101/1094436/17 LOG A REVEL CH DE GARREVAQUES	CDC	704 149,60	571 050,39	27,73	A	V	2,310	LIVRET A	V	1,750	A-1	EUR	9 993,38	15 878,86	
SA HLM DES CHALETS	2007	X	2116/1095725/LOG RES LASSALES ET CAMAS BESSIERES	CDC	137 480,00	71 836,92	12,86	A	V	1,790	LIVRET A	V	0,750	A-1	EUR	538,78	6 230,48	
SA HLM DES CHALETS	2009	P	2177/1115495/TERRAIN A PLAISANCE DU TOUCH	CDC	428 827,00	415 122,58	39,84	A	F	4,500		F	4,500	A-1	EUR	18 689,52	2 335,42	
SA HLM DES CHALETS	2009	P	2178/1115494/28 LOG A PLAISANCE RUE ESTUJATS	CDC	881 678,20	625 665,59	29,85	A	F	4,500		F	4,500	A-1	EUR	28 154,95	8 120,45	
SA HLM DES CHALETS	2010	P	2179/2006230/28 LOG PLAISANCE RUE ESTUJATS GE COMPL	CE de Tlse et St Gaudens	604 100,00	471 198,00	38,51	A	F	4,101		F	4,100	A-1	EUR	19 319,12	12 082,00	
SA HLM DES CHALETS	2010	P	2180/1121687/TERRAIN A FONSORBES	CDC	283 489,10	256 887,34	40,55	A	F	4,600		F	4,600	A-1	EUR	11 816,82	1 252,15	
SA HLM DES CHALETS	2010	P	2181/1121686/22 LOG FONSORBES JARDINS DE MOUDRAN	CDC	522 173,40	496 261,08	30,56	A	F	4,600		F	4,600	A-1	EUR	22 369,01	5 892,55	
SA HLM DES CHALETS	2010	P	2182/2006229/28 LOG FONSORBES GE COMPL MOUDRAN	CE de Tlse et St Gaudens	455 000,00	439 025,45	39,87	A	F	4,100		F	4,100	A-1	EUR	18 000,05	2 693,15	
SA HLM DES CHALETS	2010	P	2183/1121635/TERRAIN A MONTRABE	CDC	489 158,10	456 695,60	40,55	A	F	2,588		F	2,600	A-1	EUR	11 874,09	6 368,87	
SA HLM DES CHALETS	2010	P	2184/1121634/27 LOG A MONTRABE CH DE MONDOUZIL	CDC	769 955,20	668 863,70	30,56	A	F	2,586		F	2,600	A-1	EUR	17 390,46	14 301,46	
SA HLM DES CHALETS	2010	P	2185/2006234/27 LOG MONTRABE CH MONDOUZIL GE COMPL	CE de Tlse et St Gaudens	648 200,00	604 460,47	39,87	A	F	4,100		F	4,100	A-1	EUR	24 782,88	5 909,50	
SA HLM DES CHALETS	2009	P	2186/1115458/TERRAIN A PECHBONNIEU	CDC	434 091,70	418 291,55	39,55	A	F	4,300		F	4,300	A-1	EUR	17 986,54	2 565,82	
SA HLM DES CHALETS	2010	P	2188/2006235/LOG PECHBONNIEU RES J DUMONTGE COMPL	CE de Tlse et St Gaudens	729 400,00	680 181,22	39,87	A	F	4,100		F	4,100	A-1	EUR	27 887,43	6 649,78	
SA HLM DES CHALETS	2005	X	1879/1052030/32 LOG "LE FAREL" RUE MONTEPEZAT REVEL	CDC	413 700,00	60 107,90	1,00	A	V	1,507	LIVRET A	V	0,750	A-1	EUR	450,81	29 941,67	
SA HLM DES CHALETS	1997	X	1852/26060/MAPAD POUR L'ADEPEAI A ST ORENS	CDC	828 944,75	321 908,08	7,00	A	V	4,378	LIVRET A	V	2,050	A-1	EUR	6 699,08	39 984,35	
SA HLM DES CHALETS	1997	X	1862/26072/15 PAVILLONS A ST ORENS DE GAMEVILLE	CDC	766 068,77	298 208,21	7,00	A	V	4,378	LIVRET A	V	2,050	A-1	EUR	6 113,27	37 040,81	
SA HLM DES CHALETS	1986	X	1284/454066/14 PAVILLONS OP PRADETTES A BAZIEGE	CDC	51 025,30	17 790,59	8,24	A	V	3,289	LIVRET A	V	1,550	A-1	EUR	275,75	2 040,65	
SA HLM DES CHALETS	1997	X	1357/455695/ Foyer MARIE LOUISE A GRATENTOUR	CDC	1 373 974,36	474 395,78	9,24	A	V	3,729	LIVRET A	V	2,050	A-1	EUR	15 673,93	47 439,58	

Désignation du bénéficiaire	Année de mobilisation et profil d'amortissement de l'emprunt(1)		Objet de l'emprunt garanti	Organisme prêteur ou chef de file	Montant initial	Capital restant dû au 01/01/N	Durée résiduelle	Périodicité des remboursements (2)	Taux initial			Taux à la date de vote du budget (6)			Catégorie d'emprunt (7)	Indices ou devises pouvant modifier l'emprunt	Annuité garantie au cours de l'exercice	
	Année	Profil							Taux (3)	Index (4)	Taux actualisé (5)	Taux (3)	Index (4)	Niveau de taux			En intérêts (8)	En capital
SA HLM DES CHALETS	1997	X	198/226120/FOYER ACCUEIL SPEC A PECHBONNIEU	CDC	1 135 102,08	438 699,05	7,08	A	V	LIVRET A	4,379		V	LIVRET A	2,050	EUR	8 993,21	54 480,61
SA HLM DES CHALETS	2006	X	198/1081560/GITE D'ACCUEIL 62 PLACES TOULOUSE	CDC	478 125,00	861,53	22,07	A	V	LIVRET A	1,336		V	LIVRET A	0,750	EUR	2 481,47	15 810,62
SA HLM DES CHALETS	2008	P	2117/11147368/LOG RES LES HORTENSIAS RAMONVILLE	CDC	29 610,00	19 981,48	13,57	A	F		3,950		F		3,950	EUR	789,27	1 086,12
SA HLM DES CHALETS	2007	X	2118/1086723/LOG RES LES COLCHIKES CIERP GAUD	CDC	52 500,00	27 394,19	12,66	A	V	LIVRET A	1,779		V	LIVRET A	0,750	EUR	205,46	2 375,92
SA HLM DES CHALETS	2006	X	1913/1052020/18 LOG "EN SAGAZAN" A RIEUMES	CDC	51 520,00	7 929,60	1,00	A	V	LIVRET A	2,986		V	LIVRET A	0,750	EUR	59,47	3 950,09
SA HLM DES CHALETS	2011	P	2189/1121546/TERRAIN A SAINT GAUDENS	CDC	138 499,20	854,24	41,06	A	F		2,600		F		2,600	EUR	3 376,21	1 741,27
SA HLM DES CHALETS	2011	P	2190/1121645/19 LOG ST GAUDENS RUE DU G. LECLERC	CDC	468 900,60	441,92	31,06	A	F		2,600		F		2,600	EUR	10 931,49	8 583,09
SA HLM DES CHALETS	2010	P	2191/2006238/LOG ST GAUDENS RUE G LECLERC GE COMPL	CE de Tise et St Gaudens	297 000,00	257 635,65	39,97	A	F		4,100		F		4,100	EUR	10 972,98	2 616,52
SA HLM DES CHALETS	2008	P	2192/1105941/TERRAIN RAMONVILLE COTEAUX NORD	CDC	266 056,00	740,40	38,14	A	F		4,000		F		4,000	EUR	10 109,62	1 895,15
SA HLM DES CHALETS	2008	P	2193/1105539/15 LOG PLUS RAMONVILLE COTEAUX NORD	CDC	333 448,50	329,85	28,14	A	F		4,000		F		4,000	EUR	11 893,20	4 639,61
SA HLM DES CHALETS	2008	P	2194/1115517/TERRAIN A RAMONVILLE	CDC	46 485,60	43 510,84	39,55	A	F		3,500		F		3,500	EUR	1 522,88	3 389,81
SA HLM DES CHALETS	2008	P	2195/1115515/2/LOG PLAI RAMONVILLE COTEAUX NORD	CDC	134 304,10	117 715,45	28,56	A	F		3,500		F		3,500	EUR	4 120,04	2 033,77
SA HLM DES CHALETS	2011	P	2196/2006227/15 LOG VILLEMEUR CH ST ROCH	CE de Tise et St Gaudens	252 700,00	105,00	39,28	A	F		4,100		F		4,100	EUR	8 081,35	5 054,00
SA HLM DES CHALETS	2011	P	2197/1122258/TERRAIN A FONTENILLES	CDC	186 239,20	375,10	41,06	A	F		4,600		F		4,600	EUR	8 389,26	802,19
SA HLM DES CHALETS	2011	P	2198/1122257/14 LOG FONTENILLES MAGNOLIAS 2	CDC	442 460,20	416 528,44	31,06	A	F		4,600		F		4,600	EUR	19 180,31	4 488,33
SA HLM DES CHALETS	1996	X	145/262304/FOYER TRAV HANDICAPES A FONTENILLE	CDC	899 131,29	780,82	5,00	A	V	LIVRET A	4,687		V	LIVRET A	1,270	EUR	3 705,62	49 256,65
SA HLM DES CHALETS	2011	P	2199/1122254/TERRAIN A FONTENILLES	CDC	175 214,20	576,92	41,06	A	F		4,600		F		4,600	EUR	7 892,63	754,70
SA HLM DES CHALETS	2010	P	2200/1122246/14 LOG FONTENILLES MAGNOLIAS 3	CDC	451 352,09	899,22	31,06	A	F		4,585		F		4,600	EUR	19 545,37	4 588,72
SA HLM DES CHALETS	2008	P	2367/1120152/REAMEAGEMENT PRET	CDC	909 482,54	032,84	8,57	A	F		4,200		F		4,200	EUR	21 547,38	46 157,69
SA HLM DES CHALETS	2008	P	2368/1120117/REAMEAGEMENT PRET	CDC	877 102,72	167,41	9,16	A	F		4,204		F		4,200	EUR	22 015,03	41 242,28

Designation du bénéficiaire	Année de mobilisation et profil d'amortissement de l'emprunt (1)		Objet de l'emprunt garanti	Organisme prêteur ou chef de file	Montant initial	Capital restant dû au 01/01/N	Durée résiduelle	Périodicité des remboursements (2)	Taux Initial				Taux à la date de vote du budget (6)		Catégorie d'emprunt (7)	Indices ou devises pouvant modifier l'emprunt	Annuité garantie au cours de l'exercice	
	Année	Profil							Taux (3)	Index (4)	Taux actualisé (5)	Taux (3)	Index (4)	Niveau de taux			En intérêts (8)	En capital
SA HLM DES CHALETS	2009	P	2369/120452/REAMEAGEMENT CP	CDC	128 784,48	78 236,49	13,49	S	F	3,858		F	3,540	A-1	EUR	2 939,36	904,40	3
SA HLM DES CHALETS	2008	P	2102/120160/REAMEAGEMENT CDC	CDC	252 886,10	228,52	8,83	A	F	4,200		F	4,200	A-1	EUR	5 889,60	786,94	12
SA HLM DES CHALETS	2011	P	3147/1204162/TERRAIN A RAMONVILLE ST AGNE	CDC	49 594,30	44 622,82	41,80	A	F	2,050		F	2,050	A-1	EUR	914,77	680,12	6
SA HLM DES CHALETS	2011	P	3148/1204156/7 LOG PLAI A RAMONVILLE ST AGNE	CDC	331 864,40	133,79	31,81	A	F	2,050		F	2,050	A-1	EUR	5 845,25	392,94	2
SA HLM DES CHALETS	2011	P	3149/1204127/TERRAIN A AVIGNONET LAURAGAIS	CDC	257 589,20	472,30	41,89	A	F	2,850		F	2,850	A-1	EUR	6 739,46	988,38	2
SA HLM DES CHALETS	2011	P	3150/1204118/10 LOG PLUS A AVIGNONET LAURAGAIS	CDC	612 402,70	086,28	31,89	A	F	2,850		F	2,850	A-1	EUR	15 335,46	519,96	10
SA HLM DES CHALETS	2011	P	3151/1204134/TERRAIN A AVIGNONET LAURAGAIS	CDC	75 446,30	67 882,49	41,89	A	F	2,050		F	2,050	A-1	EUR	1 381,59	034,62	1
SA HLM DES CHALETS	2011	P	3152/1204130/4 LOG PLAI A AVIGNONET LAURAGAIS	CDC	220 042,20	057,51	31,89	A	F	2,050		F	2,050	A-1	EUR	3 875,68	236,84	4
SA HLM DES CHALETS	2007	P	3004/1202471/LOG GARAGE ET COMMERCE A BAZIEGE	CDC	483 351,05	165,19	7,24	A	F	2,450		F	2,450	A-1	EUR	5 614,55	744,32	25
SA HLM DES CHALETS	2011	P	3160/1204434/TERRAIN A FONTENILLES VILLAS LARCAN	CDC	266 787,90	804,27	41,89	A	F	2,850		F	2,850	A-1	EUR	6 979,77	994,94	3
SA HLM DES CHALETS	2011	P	3161/1204387/14 LOG PLUS FONTENILLES VILLAS LARCAN	CDC	786 073,40	681,68	31,89	A	F	2,850		F	2,850	A-1	EUR	19 684,43	503,31	13
SA HLM DES CHALETS	2011	P	3162/1204443/TERRAIN A FONTENILLES VILLAS LARCAN	CDC	77 113,40	69 383,34	41,89	A	F	2,050		F	2,050	A-1	EUR	1 422,36	057,50	1
SA HLM DES CHALETS	2011	P	3163/1204436/4 LOG PLAI FONTENILLES VILLAS LARCAN	CDC	251 896,40	426,29	31,89	A	F	2,050		F	2,050	A-1	EUR	4 436,74	852,46	4
SA HLM DES CHALETS	2012	P	3168/1209322/TERRAIN A RAMONVILLE ST AGNE	CDC	268 639,80	233,92	42,13	A	F	2,850		F	2,850	A-1	EUR	7 844,67	255,83	3
SA HLM DES CHALETS	2012	P	3169/1209303/21 LOG PLUS RAMONVILLE ST AGNE	CDC	1 352 526,30	963,51	32,14	A	F	2,850		F	2,850	A-1	EUR	34 513,03	590,10	22
SA HLM DES CHALETS	2012	P	3170/1209325/TERRAIN A RAMONVILLE ST AGNE	CDC	8 010,60	7 315,45	42,13	A	F	2,050		F	2,050	A-1	EUR	149,37	107,85	1
SA HLM DES CHALETS	2012	P	3171/1209324/1 LOG PLAI A RAMONVILLE ST AGNE	CDC	40 179,30	35 279,69	32,14	A	F	2,050		F	2,050	A-1	EUR	723,24	758,46	1
SA HLM DES CHALETS	2012	P	3172/1215187/TERRAIN A ISSUS	CDC	159 894,25	152 728,77	41,97	A	F	2,850		F	2,850	A-1	EUR	4 352,77	247,19	1
SA HLM DES CHALETS	2012	P	3173/1215180/10 LOG PLUS A ISSUS	CDC	600 902,37	630,91	31,98	A	F	2,850		F	2,850	A-1	EUR	15 749,96	151,31	8
SA HLM DES CHALETS	2012	P	3174/1215201/TERRAIN A ISSUS	CDC	17 117,93	16 016,09	41,97	A	F	2,050		F	2,050	A-1	EUR	328,33	180,26	1

Designation du bénéficiaire	Année de mobilisation et profil d'amortissement de l'emprunt (1)		Objet de l'emprunt garanti	Organisme prêteur ou chef de file	Montant initial	Capital restant dû au 01/01/N	Durée résiduelle	Périodicité des remboursements (2)	Taux initial				Taux à la date de vote du budget (6)			Catégorie d'emprunt (7)	Indices ou devises pouvant modifier l'emprunt	Annuité garantie au cours de l'exercice	
	Année	Profil							Taux (3)	Index (4)	Taux actualisé (5)	Taux (3)	Index (4)	Niveau de taux	En intérêts (8)			En capital	
SA HLM DES CHALETS	2012	P	3175/12151952/LOG PLAI A ISSUS	CDC	69 616,57	599,55	31,98	A	F		2,050	F		2,050	A-1	EUR	1 283,29	132,68	
SA HLM DES CHALETS	2015	P	3646/5068512/TERRAIN A RAMONVILLE-SAINT-AGNE	CDC	105	419,65	34,78	A	F		0,801	F		0,800	A-1	EUR	739,36	2	
SA HLM DES CHALETS	2012	P	3219/1223459/TERRAIN A MIREPOIX SUR TARN	CDC	124	496,55	41,97	A	F		2,850	F		2,850	A-1	EUR	3 377,15	551,19	
SA HLM DES CHALETS	2012	P	3220/1223450/11 LOG PLUS A MIREPOIX SUR TARN	CDC	525	800,80	31,98	A	F		2,850	F		2,850	A-1	EUR	13	7	
SA HLM DES CHALETS	2000	C	12884/890/33 LOG LE RAMIER A RAMONVILLE ST AGNE	CDC	1 203	845,89	4,41	A	V	LIVRET A	3,286	V	LIVRET A	2,050	A-1	EUR	6 946,34	65	
SA HLM DES CHALETS	2008	P	2341/454095/REAMENAGEMENT CP	CDC	585	863,66	10,24	A	F		4,200	F		4,200	A-1	EUR	15	25	
SA HLM DES CHALETS	2007	P	2342/1120105/REAMENAGEMENT CP	CDC	217	888,93	9,08	A	F		4,200	F		4,200	A-1	EUR	433,87	525,67	
SA HLM DES CHALETS	2009	F	2343/1120457/REAMENAGEMENT PRET	CDC	109	66	13,49	S	F		3,716	F		3,840	A-1	EUR	2 463,32	219,85	
SA HLM DES CHALETS	2008	P	2344/1120122/REAMENAGEMENT PRET	CDC	1 158	1 338,44	7,78	A	F		4,202	F		4,200	A-1	EUR	25	63	
SA HLM DES CHALETS	2008	P	2345/1120119/REAMENAGEMENT CP	CDC	961	702,55	7,00	A	F		4,200	F		4,200	A-1	EUR	640,42	554,75	
SA HLM DES CHALETS	2011	P	3165/1209190/13 LOG PLUS LA MAGDELAINE SUR TARN	CDC	724	795,40	30,98	A	F		2,850	F		2,850	A-1	EUR	18	12	
SA HLM DES CHALETS	2011	P	3166/1209272/TERRAIN A LA MAGDELAINE SUR TARN	CDC	127	278,20	40,97	A	F		2,050	F		2,050	A-1	EUR	149,94	450,66	
SA HLM DES CHALETS	2011	P	2900/1209266/TERRAIN A LA MAGDELAINE SUR TARN	CDC	249	643,10	40,97	A	F		2,850	F		2,850	A-1	EUR	2 347,65	745,44	
SA HLM DES CHALETS	2011	P	3167/1209268/8 LOG PLAI A LA MAGDELAINE SUR TARN	CDC	446	833	30,98	A	F		2,050	F		2,050	A-1	EUR	6 531,71	896,26	
SA HLM DES CHALETS	2011	P	2938/1189612/TERRAIN A ST SULPICE SUR LEZE	CDC	240	223,02	41,89	A	F		2,600	F		2,600	A-1	EUR	7 856,07	592,19	
SA HLM DES CHALETS	2018	C	2562/1316969/EHPAD A RAMONVILLE	CDC	449	305,72	40,55	A	F		0,000	F		1,880	A-1	EUR	8 387,37	940,77	
SA HLM DES CHALETS	2018	C	2563/1319968/EHPAD RAMONVILLE	CDC	2 257	136,74	20,57	A	F		5,130	F		1,880	A-1	EUR	41	3	
SA HLM DES CHALETS	2010	P	2659/1169464/TERRAIN RAMONVILLE SAINT AGNE	CDC	273	552,23	40,64	A	F		2,589	F		2,600	A-1	EUR	6 670,36	698,72	
SA HLM DES CHALETS	2010	P	2592/1157116/TERRAIN A TOULOUSE	CDC	191	168	40,22	A	F		1,050	F		1,050	A-1	EUR	1 786,15	378,47	
SA HLM DES CHALETS	2010	P	2593/1157108/8 PLAI TOULOUSE MAISON RELAIS	CDC	81 746,50	67	30,23	A	F		1,050	F		1,050	A-1	EUR	712,49	851,21	
					858,86													685,24	

CONSEIL DEPARTEMENTAL HAUTE GARONNE - BUDGET PRINCIPAL - BP - 2020

Désignation du bénéficiaire	Année de mobilisation et profil d'amortissement de l'emprunt (1)		Objet de l'emprunt garanti	Organisme prêteur ou chef de file	Montant initial	Capital restant dû au 01/01/N	Durée résiduelle	Périodicité des remboursements (2)	Taux initial			Taux à la date de vote du budget (6)			Catégorie d'emprunt (7)	Indices ou devises pouvant modifier l'emprunt	Annuité garantie au cours de l'exercice	
	Année	Profil							Taux (3)	Index (4)	Taux actualisé (5)	Taux (3)	Index (4)	Niveau de taux			En intérêts (8)	En capital
SA HLM DES CHALETS	2008	P	242/1131327/EXTENSION FOYER D'ACUEIL PECHBONNIEU	CDC	944 300,00	764 655,47	21,40	T	F		4,375		4,310	A-1	EUR	32 602,19	22 128,97	
SA HLM DES CHALETS	2010	P	2808/1177551/63 LITS EHPAD RAMONVILLE ST AGNE	CDC	2 533 956,40	2 245 681,75	26,31	T	F		3,277		3,240	A-1	EUR	72 102,54	54 485,85	
SA HLM DES CHALETS	2010	P	2594/1157128/TERRAIN TOULOUSE	CDC	94 301,00	82 803,73	40,22	A	F		1,050		1,050	A-1	EUR	869,44	1 402,01	
SA HLM DES CHALETS	2010	P	2595/1157129/3 LOG PLU MAISON RELAIS TOULOUSE	CDC	17 291,50	14 353,29	30,23	A	F		1,050		1,050	A-1	EUR	150,71	359,47	
SA HLM DES CHALETS	2010	P	2596/1157340/TERRAIN A RAMONVILLE	CDC	443	401 871,24	40,22	A	F		1,850		1,850	A-1	EUR	7 434,62	5 440,88	
SA HLM DES CHALETS	2010	P	2597/1157334/23 LOG PLUS RAMONVILLE	CDC	1 169 781,20	1 002 137,44	30,23	A	F		1,850		1,850	A-1	EUR	18 539,54	21 396,28	
SA HLM DES CHALETS	2010	P	2598/1157346/TERRAIN RAMONVILLE	CDC	53 343,50	46 839,81	40,22	A	F		1,050		1,050	A-1	EUR	481,82	793,07	
SA HLM DES CHALETS	2010	P	2599/1157342/3 LOG PLAI RAMONVILLE	CDC	153 611,50	127 509,34	30,23	A	F		1,050		1,050	A-1	EUR	1 339,85	3 165,76	
SA HLM DES CHALETS	2011	P	2600/1157235/TERRAIN A BOULOC	CDC	139 563,90	137 819,79	41,13	A	F		2,600		2,600	A-1	EUR	3 563,50	785,32	
SA HLM DES CHALETS	2011	P	2602/1157229/12 LOG BOULOC	CDC	617 616,40	487 401,53	31,14	A	F		2,599		2,600	A-1	EUR	12 672,44	6 400,39	
SA HLM DES CHALETS	2009	P	3005/1120454/LOG GARAGE COMMERCE A ST JEAN	CDC	443 365,16	247 771,85	13,99	S	F		3,680		3,840	A-1	EUR	9 314,94	11 748,22	
SA HLM DES CHALETS	2012	P	3221/1223457/TERRAIN A MIREPOIX SUR TARN	CDC	101 621,80	94 880,22	41,97	A	F		2,050		2,050	A-1	EUR	1 945,04	1 104,37	
SA HLM DES CHALETS	2013	X	3560/1252245/REAMENAGEMENT AUX CP 1119932/1/64339	CDC	906 014,32	782 648,31	32,82	T	V	LIVRET A	0,764		0,750	A-1	EUR	5 800,33	18 986,65	
SA HLM DES CHALETS	2010	P	2528/1147807/TERRAIN A RAMONVILLE	CDC	275 241,40	249 159,25	40,06	A	F		1,850		1,850	A-1	EUR	4 609,44	3 373,34	
SA HLM DES CHALETS	2010	P	2529/1147805/17 PLUS RAMONVILLE ST AGNE	CDC	841 628,90	721 013,31	30,06	A	F		1,850		1,850	A-1	EUR	13 338,75	15 394,10	
SA HLM DES CHALETS	2010	P	2530/1147810/TERRAIN A RAMONVILLE ST AGNE	CDC	11 645,90	10 226,00	40,06	A	F		1,050		1,050	A-1	EUR	107,37	173,15	
SA HLM DES CHALETS	2010	P	2531/1147809/1 PLAI RAMONVILLE ST AGNE	CDC	35 600,60	29 551,26	30,06	A	F		1,050		1,050	A-1	EUR	310,29	733,92	
SA HLM DES CHALETS	2018	C	2532/1319934/5 LOGTS VILLEMUR SUR TARN	CDC	389 761,32	364 257,92	40,55	A	F		0,000		1,880	A-1	EUR	7 224,05	5 634,38	
SA HLM DES CHALETS	2010	P	2575/1157074/TERRAIN A PLAISANCE DU TOUCH	CDC	43 409,10	40 439,54	40,13	A	F		1,769		1,800	A-1	EUR	727,91	369,65	
SA HLM DES CHALETS	2010	P	2578/1157070/4 LOG AV DE LOMBEZ PLAISANCE	CDC	194 965,40	171 698,87	30,14	A	F		1,760		1,800	A-1	EUR	3 090,58	3 021,52	

CONSEIL DEPARTEMENTAL HAUTE GARONNE - BUDGET PRINCIPAL - BP - 2020

Désignation du bénéficiaire	Année de mobilisation et profil d'amortissement de l'emprunt (1)		Objet de l'emprunt garanti	Organisme prêteur ou chef de file	Montant initial	Capital restant dû au 01/01/N	Durée résiduelle	Périodicité des remboursements (2)	Taux initial			Taux à la date de vote du budget (6)			Catégorie d'emprunt (7)	Indices ou devises pouvant modifier l'emprunt	Annuité garantie au cours de l'exercice	
	Année	Profil							Index (4)	Taux actu-riel (5)	Taux (3)	Index (4)	Niveau de taux	Eh intérêts (B)			Eh capital	
SA HLM DES CHALETS	2010	P	2577/1157054/TERRAIN SALIES DU SALAT	CDC	10 715,60	9 982,56	40,13	A		1,769	F	1,800	A-1	EUR	179,68	96,19		
SA HLM DES CHALETS	2010	P	2578/1157063/1 LOG RUE CAMIUS SALIES DU SALAT	CDC	13 116,60	11 551,31	30,14	A		1,762	F	1,800	A-1	EUR	207,92	203,28		
SA HLM DES CHALETS	2009	P	2685/1161882/EHPAD BRUGUIERES GE COMPL	CDC	2 756	2 320	25,65	T		3,595	F	3,550	A-1	EUR	81	56		
SA HLM DES CHALETS	2010	P	2694/1169479/TERRAIN PLAISANCE DU TOUCH	CDC	873,00	806,24	40,64	A		1,850	F	1,850	A-1	EUR	648,96	242,89		
SA HLM DES CHALETS	2010	P	2695/1169477/43 LOG ROUTE DE PIBRAC PLAISANCE DU TOUCH	CDC	341	300	30,64	A		1,850	F	1,850	A-1	EUR	5 561,11	4		
SA HLM DES CHALETS	2010	P	2696/1169485/TERRAIN PLAISANCE DU TOUCH	CDC	408,20	600,59	40,64	A		1,850	F	1,850	A-1	EUR	81	34		
SA HLM DES CHALETS	2010	P	2697/1169483/7 LOG PLAI ROUTE DE PIBRAC PLAISANCE	CDC	2 205	1 840	30,64	A		1,850	F	1,850	A-1	EUR	054,97	505,11		
SA HLM DES CHALETS	2012	P	3222/1223456/10 LOG PLAI A MIREPOIX SUR TARN	CDC	684,90	809,18	40,64	A		1,050	F	1,050	A-1	EUR	427,20	798,13		
SA HLM DES CHALETS	2012	P	3223/1223443/TERRAIN A MIREPOIX SUR TARN	CDC	47 514,60	40	41,97	A		1,050	F	1,050	A-1	EUR	2 821,82	7		
SA HLM DES CHALETS	2012	P	3224/1223442/7 LOG PLUS A MIREPOIX SUR TARN	CDC	685,88	288	30,64	A		2,050	F	2,050	A-1	EUR	379,72	8		
SA HLM DES CHALETS	2011	P	3303/1236635/TERRAIN A VILLEMUR SUR TARN	CDC	805,60	744,92	31,98	A		2,850	F	2,850	A-1	EUR	9 042,82	199,60		
SA HLM DES CHALETS	2012	P	3223/1223443/TERRAIN A MIREPOIX SUR TARN	CDC	491	441	41,13	A		2,850	F	2,850	A-1	EUR	2 389,38	739,80		
SA HLM DES CHALETS	2012	P	3224/1223442/7 LOG PLUS A MIREPOIX SUR TARN	CDC	840,30	113,18	41,97	A		2,850	F	2,850	A-1	EUR	6 619,29	3		
SA HLM DES CHALETS	2012	P	3213/1240029/TERRAIN A BLAGNAC	CDC	231,60	273,15	31,98	A		3,320	F	3,320	A-1	EUR	1 170,20	363,05		
SA HLM DES CHALETS	2012	P	3214/1240023/13 CHAMBRES BLAGNAC	CDC	41	41	41,13	A		3,320	F	3,320	A-1	EUR	894,37	291,03		
SA HLM DES CHALETS	2012	P	3215/1240033/13 CHAMBRE BLAGNAC GARONNE	CDC	28 730,22	26	41,97	A		3,320	F	3,320	A-1	EUR	9 263,10	4		
SA HLM DES CHALETS	2012	P	3265/1245011/14 LOG PLUS A SALLES SUR GARONNE	CDC	308	279	31,98	A		2,850	F	2,850	A-1	EUR	6 976,35	4		
SA HLM DES CHALETS	2012	P	3266/1245011/14 LOG PLUS A SALLES SUR GARONNE	CDC	428,62	008,90	31,98	A		2,350	F	2,350	A-1	EUR	15	11		
SA HLM DES CHALETS	2012	P	3267/1245014/4 LOG PLAI SALLES SUR GARONNE	CDC	273	244	41,97	A		1,550	F	1,550	A-1	EUR	397,85	405,16		
SA HLM DES CHALETS	2011	P	3268/1229530/TERRAIN A ST PAUL SUR SAVE	CDC	47 806,50	44	41,13	A		1,550	F	1,550	A-1	EUR	682,35	600,19		
SA HLM DES CHALETS	2011	P	3269/1229529/5 LOG PLUS A ST PAUL SUR SAVE	CDC	156	138	31,98	A		2,850	F	2,850	A-1	EUR	2 143,06	2		
SA HLM DES CHALETS	2011	P	3270/1229533/TERRAIN A ST PAUL SUR SAVE	CDC	417,10	261,92	41,13	A		2,850	F	2,850	A-1	EUR	836,90	765,41		
SA HLM DES CHALETS	2011	P	3270/1229533/TERRAIN A ST PAUL SUR SAVE	CDC	86 954,00	82	41,13	A		2,850	F	2,850	A-1	EUR	2 338,36	765,41		
SA HLM DES CHALETS	2011	P	3270/1229533/TERRAIN A ST PAUL SUR SAVE	CDC	283	255	31,14	A		2,050	F	2,050	A-1	EUR	7 275,07	4		
SA HLM DES CHALETS	2011	P	3270/1229533/TERRAIN A ST PAUL SUR SAVE	CDC	090,50	265,48	41,13	A		2,050	F	2,050	A-1	EUR	485,73	288,77		

Désignation du bénéficiaire	Année de mobilisation et profil d'amortissement de l'emprunt (1)		Objet de l'emprunt garanti	Organisme prêteur ou chef de file	Montant initial	Capital restant dû au 01/01/N	Durée résiduelle	Périodicité des remboursements (2)	Taux initial				Taux à la date de vote du budget (6)			Catégorie d'emprunt (7)	Indices ou devises pouvant modifier l'emprunt	Annuité garantie au cours de l'exercice	
	Année	Profil							Taux (3)	Index (4)	Taux actu-riel (5)	Taux (3)	Index (4)	Niveau de taux	En intérêts (8)			En capital	
SA HLM DES CHALETS	2011	P	3271/12295322 LOG PLAI A ST PAUL SUR SAVE	CDC	102 706,10	90 401,01	31,14	A	F		2,050		F	2,050	A-1	EUR	1 853,22	785,34	
SA HLM DES CHALETS	2012	P	3272/1233488/TERRAIN A VILLEFRANCHE DE LAURAGAIS	CDC	938 973,00	865 452,42	41,86	A	F		3,650		F	3,650	A-1	EUR	32 319,01	802,06	
SA HLM DES CHALETS	2012	P	3273/1233487/47 LOG GENDAR, VILLEFRANCHE LAURAGAIS	CDC	4 628 793,40	4 216 595,08	31,99	A	F		3,650		F	3,650	A-1	EUR	153 869,22	955,10	
SA HLM DES CHALETS	2008	P	2348/1120455/REAMENAGEMENT CP VILLEFRANCHE LAURAGAIS	CDC	790 110,08	461 039,87	8,49	S	F		3,622		F	3,622	A-1	EUR	16 189,70	868,46	
SA HLM DES CHALETS	2008	P	2347/1120437/REAMENAGEMENT PRET	CDC	202 313,27	188 199,29	26,98	S	F		3,622		F	3,622	A-1	EUR	6 735,48	2 380,52	
SA HLM DES CHALETS	2008	P	2348/1120446/REAMENAGEMENT CP	CDC	2 057 670,42	1 861 152,04	24,48	S	F		3,622		F	3,622	A-1	EUR	66 548,86	319,85	
SA HLM DES CHALETS	2008	P	2349/1120125/REAMENAGEMENT PRET	CDC	1 131 917,31	638 506,52	8,57	A	F		4,200		F	4,200	A-1	EUR	26 817,29	446,60	
SA HLM DES CHALETS	2008	P	2350/1120157/REAMENAGEMENT PRET	CDC	779 202,20	499 542,69	8,57	A	F		4,200		F	4,200	A-1	EUR	18 460,79	545,76	
SA HLM DES CHALETS	2012	P	2351/119030/REAMENAGEMENT CP	CDC	775 071,31	584 009,81	31,26	A	F		3,366		F	3,366	A-1	EUR	19 658,83	000,47	
SA HLM DES CHALETS	2008	P	2352/119031/REAMENAGEMENT CP	CDC	1 517 557,76	1 328 748,03	32,15	A	F		3,992		F	3,992	A-1	EUR	53 017,05	106,42	
SA HLM DES CHALETS	2008	P	2353/1120435/REAMENAGEMENT PRET	CDC	1 070 514,19	1 005 341,60	28,28	S	F		3,622		F	3,622	A-1	EUR	35 991,59	439,11	
SA HLM DES CHALETS	2008	P	2354/450423/REAMENAGEMENT PRET	CDC	344 455,06	264 754,73	13,99	S	F		3,622		F	3,622	A-1	EUR	9 043,00	621,68	
SA HLM DES CHALETS	2008	P	2355/1120153/REAMENAGEMENT PRET	CDC	3 279 099,28	1 969 630,07	9,83	A	F		4,200		F	4,200	A-1	EUR	82 304,46	186,65	
SA HLM DES CHALETS	2007	P	2356/1123800/REAMENAGEMENT PRET	CDC	1 523 122,28	773 435,78	8,32	A	F		2,450		F	2,450	A-1	EUR	18 949,18	011,28	
SA HLM DES CHALETS	2009	P	2357/1120463/REAMENAGEMENT PRET	CDC	197 120,97	116 110,28	13,49	S	F		3,658		F	3,658	A-1	EUR	4 362,29	794,51	
SA HLM DES CHALETS	2008	P	2358/1120134/REAMENAGEMENT PRET	CDC	577 107,32	298 484,72	6,00	A	F		4,200		F	4,200	A-1	EUR	12 157,10	402,06	
SA HLM DES CHALETS	2008	P	2360/1120148/REAMENAGEMENT PRET	CDC	1 189 211,47	626 805,63	7,16	A	F		4,204		F	4,204	A-1	EUR	26 325,84	253,68	
SA HLM DES CHALETS	2008	P	2361/1120442/REAMENAGEMENT PRET	CDC	2 237 990,59	1 330 273,42	9,47	S	F		3,622		F	3,622	A-1	EUR	46 783,85	966,46	
SA HLM DES CHALETS	2008	P	2362/454166/REAMENAGEMENT PRET	CDC	102 416,92	70 797,20	11,99	S	F		3,622		F	3,622	A-1	EUR	2 506,02	025,78	
SA HLM DES CHALETS	2008	P	2363/1120156/REAMENAGEMENT PRET	CDC	1 330 322,14	750 425,62	8,24	A	F		4,200		F	4,200	A-1	EUR	31 517,87	515,97	

Désignation du bénéficiaire	Année de mobilisation et profil d'amortissement de l'emprunt (1)		Objet de l'emprunt garanti	Organisme prêteur ou chef de file	Montant initial	Capital restant dû au 01/01/N	Durée résiduelle	Périodicité des remboursements (2)	Taux Initial			Taux à la date de vote du budget (6)			Catégorie d'emprunt (7)	Indices ou devises pouvant modifier l'emprunt	Annuité garantie au cours de l'exercice	
	Année	Profil							Taux (3)	Index (4)	Taux actualisé (5)	Taux (3)	Index (4)	Niveau de taux			En intérêts (8)	En capital
SA HLM DES CHALETS	2008	P	2364/1120449/REAMENAGEMENT PRET	CDC	125 211,89	88 161,80	12,49	S	F		3,623	F	3,590	A-1	EUR	3 123,14	4 736,57	
SA HLM DES CHALETS	2012	P	2939/1189611/19 LOG PLUS VEFA ST SULPICE SUR LEZE	CDC	1 484 593,82	1 319 860,14	32,00	A	F		2,400	F	2,400	A-1	EUR	31 576,65	25 781,26	
SA HLM DES CHALETS	2011	P	2940/1189618/TERRAIN A ST SULPICE SUR LEZE	CDC	89 526,53	79 988,08	41,89	A	F		1,800	F	1,800	A-1	EUR	1 439,80	1 290,76	
SA HLM DES CHALETS	2011	P	2941/1189615/9 LOG PLAI VEFA ST SULPICE SUR LEZE	CDC	625 057,80	529 630,66	31,89	A	F		1,600	F	1,600	A-1	EUR	8 474,06	12 803,14	
SA HLM DES CHALETS	2013	P	2993/1192327/TERRAIN A LA SALVETAT ST GILLES	CDC	680 719,04	637 275,03	42,97	A	F		2,600	F	2,600	A-1	EUR	16 569,15	7 913,65	
SA HLM DES CHALETS	2013	P	2994/1192319/32 LOG PLUS LA SALVETAT ST GILLES	CDC	1 967 740,73	1 777 562,25	32,98	A	F		2,400	F	2,400	A-1	EUR	42 661,49	34 411,52	
SA HLM DES CHALETS	2013	P	2995/1192330/TERRAIN A LA SALVETAT ST GILLES	CDC	120 063,78	110 634,69	42,97	A	F		1,800	F	1,800	A-1	EUR	1 991,42	1 670,22	
SA HLM DES CHALETS	2013	P	2996/1192328/8 LOG PLAI A LA SALVETAT ST GILLES	CDC	328 082,03	291 119,46	32,98	A	F		1,600	F	1,600	A-1	EUR	4 667,90	6 510,15	
SA HLM DES CHALETS	2011	P	3304/1236634/4 LOG PLUS A VILLEMUR SUR TARN	CDC	162 489,50	146 491,34	31,14	A	F		2,850	F	2,850	A-1	EUR	4 175,00	2 410,88	
SA HLM DES CHALETS	2011	P	3305/1236657/8 TERRAIN A VILLEMUR SUR TARN	CDC	18 617,20	17 179,69	41,13	A	F		2,050	F	2,050	A-1	EUR	352,18	209,38	
SA HLM DES CHALETS	2011	P	3308/1236678/1 LOG A VILLEMUR SUR TARN	CDC	62 603,80	55 103,34	31,14	A	F		2,050	F	2,050	A-1	EUR	1 129,62	1 076,05	
SA HLM DES CHALETS	2018	C	3164/1320734/EPHAD SALIES DU SALAT PRET COMPLEMENTAIRE	CDC	378 719,16	372 577,93	32,06	A	F		3,100	F	1,850	A-1	EUR	6 892,69	6 346,96	
SA HLM DES CHALETS	2007	P	2366/1120118/REAMENAGEMENT PRET	CDC	1 195 850,70	626 434,22	5,70	A	F		4,200	F	4,200	A-1	EUR	22 110,24	77 178,41	
SA HLM DES CHALETS	2007	P	2368/1120450/REAMENAGEMENT PRET	CDC	7 946 240,34	3 951 551,29	7,00	S	F		3,614	F	3,690	A-1	EUR	138 314,05	441 210,44	
SA HLM DES CHALETS	2010	P	2689/1169461/16 LOG COTEAUX NORD RAMONVILLE	CDC	864 018,30	857 034,16	30,64	A	F		2,587	F	2,600	A-1	EUR	22 281,50	14 581,13	
SA HLM DES CHALETS	2010	P	2700/1169468/TERRAIN RAMONVILLE SAINT AGNE	CDC	19 589,50	17 884,43	40,64	A	F		1,789	F	1,800	A-1	EUR	321,92	221,14	
SA HLM DES CHALETS	2010	P	2702/1169466/2 LOG RAMONVILLE SAINT AGNE	CDC	74 753,70	64 597,07	30,64	A	F		1,790	F	1,800	A-1	EUR	1 161,97	1 306,69	
SA HLM DES CHALETS	2018	C	2689/1320293/EPHAD BRUGUIERES PLS COMPLEMENTAIRE	CDC	199 364,07	193 176,78	21,07	A	F		0,000	F	1,940	A-1	EUR	3 747,63	6 369,20	
SA HLM DES CHALETS	2013	P	3008/1204733/TERRAIN A PLAISANCE DU TOUCH	CDC	495 972,52	466 358,07	42,97	A	F		2,850	F	2,850	A-1	EUR	13 291,21	5 459,60	
SA HLM DES CHALETS	2013	P	3009/1204727/24 LOG PLUS A PLAISANCE DU TOUCH	CDC	943 921,94	860 469,18	32,98	A	F		2,850	F	2,850	A-1	EUR	24 523,37	15 328,67	

CONSEIL DEPARTEMENTAL HAUTE GARONNE - BUDGET PRINCIPAL - BP - 2020

Désignation du bénéficiaire	Année de mobilisation et profil d'amortissement de l'emprunt (1)		Objet de l'emprunt garanti	Organisme prêteur ou chef de file	Montant initial	Capital restant dû au 01/01/N	Durée résiduelle	Périodicités des remboursements (2)	Taux initial			Taux à la date de vote du budget (6)			Catégorie d'emprunt (7)	Indices ou devises pouvant modifier l'emprunt	Annuité garantie au cours de l'exercice	
	Année	Profil							Taux (3)	Index (4)	Taux actuariel (5)	Taux (3)	Index (4)	Niveau de taux			En intérêts (8)	En capital
SA HLM DES CHALETS	2013	P	3010/1204735/TERRAIN A PLAISANCE DU TOUCH	CDC	218 734,71	202 627,83	42,97	A	F	2,050	F	2,050	A-1	EUR	4 153,87	880,33	2	
SA HLM DES CHALETS	2013	P	3011/1204734/12 LOG PLAI A PLAISANCE DU TOUCH	CDC	385 593,98	345 699,90	32,98	A	F	2,050	F	2,050	A-1	EUR	7 086,85	132,36	7	
SA HLM DES CHALETS	2013	P	3012/1254640/TERRAIN A FLOURENS	CDC	64 000,00	58 655,52	42,97	A	F	1,550	F	1,550	A-1	EUR	909,16	939,69	6	
SA HLM DES CHALETS	2013	P	3013/1254638/MAISON RELAIS CHENE VERT FLOURENS	CDC	334 811,50	296 734,83	32,98	A	F	1,550	F	1,550	A-1	EUR	4 599,39	624,80	9	
SA HLM DES CHALETS	2013	P	3014/1194695/TERRAIN A PLAISANCE DU TOUCH	CDC	777 722,51	728 087,63	42,97	A	F	2,600	F	2,600	A-1	EUR	930,28	041,38	28	
SA HLM DES CHALETS	2013	P	3015/1194692/28 LOG PLUS A PLAISANCE DU TOUCH	CDC	1 853 579,29	1 493 753,91	32,98	A	F	2,400	F	2,400	A-1	EUR	850,33	917,52	5	
SA HLM DES CHALETS	2013	P	3016/1194706/TERRAIN A PLAISANCE DU TOUCH	CDC	27 003,28	24 884,69	42,97	A	F	1,800	F	1,800	A-1	EUR	447,92	375,68	1	
SA HLM DES CHALETS	2013	P	3017/1194703/2 LOG PLAI A PLAISANCE DU TOUCH	CDC	64 839,20	57 534,04	32,98	A	F	1,800	F	1,800	A-1	EUR	920,54	285,61	15	
SA HLM DES CHALETS	2013	P	3018/1197527/TERRAIN A LACAUGNE	CDC	51 022,31	47 766,04	42,97	A	F	2,600	F	2,600	A-1	EUR	1 241,92	593,15	6	
SA HLM DES CHALETS	2013	P	3019/1197523/5 LOG PLUS A LACAUGNE	CDC	288 608,30	280 714,85	32,98	A	F	2,400	F	2,400	A-1	EUR	6 257,16	047,13	14	
SA HLM DES CHALETS	2013	P	3020/1198424/TERRAIN A RAMONVILLE ST AGNE	CDC	598 772,11	560 558,00	42,97	A	F	2,600	F	2,600	A-1	EUR	574,51	960,99	45	
SA HLM DES CHALETS	2013	P	3021/1198419/40 LOG PLUS A RAMONVILLE ST AGNE	CDC	2 596 975,99	2 345 883,12	32,98	A	F	2,400	F	2,400	A-1	EUR	303,60	415,47	6	
SA HLM DES CHALETS	2013	P	3022/1198435/TERRAIN A RAMONVILLE ST AGNE	CDC	470 734,53	433 801,91	42,97	A	F	1,800	F	1,800	A-1	EUR	7 809,44	549,99	35	
SA HLM DES CHALETS	2013	P	3023/1198431/40 LOG PLAI A RAMONVILLE ST AGNE	CDC	1 809 917,10	1 606 601,59	32,98	A	F	1,600	F	1,600	A-1	EUR	695,03	914,31	2	
SA HLM DES CHALETS	2013	P	3024/1194818/TERRAIN A MONTBERON	CDC	202 906,34	189 956,68	42,97	A	F	2,600	F	2,600	A-1	EUR	4 939,87	358,88	6	
SA HLM DES CHALETS	2013	P	3025/1194816/7 LOG PLUS A MONTBERON	CDC	385 953,65	349 651,97	32,98	A	F	2,400	F	2,400	A-1	EUR	8 367,65	749,49	391,05	
SA HLM DES CHALETS	2013	P	3026/1194825/TERRAIN A MONTBERON	CDC	28 107,99	25 802,70	42,97	A	F	1,800	F	1,800	A-1	EUR	466,25	391,05	3	
SA HLM DES CHALETS	2010	P	2769/1174805/TERRAIN A VILLEMUR SUR TARN	CDC	30 647,40	27 400,13	40,80	A	F	2,350	F	2,350	A-1	EUR	643,90	404,52	3	
SA HLM DES CHALETS	2010	P	2769/1174804/10 LOG PLUS VILLEMUR SUR TARN	CDC	196 226,10	166 450,73	30,81	A	F	2,350	F	2,350	A-1	EUR	3 911,59	709,14	709,30	
SA HLM DES CHALETS	2010	P	2770/1174807/TERRAIN A VILLEMUR SUR TARN	CDC	46 084,90	40 157,46	40,80	A	F	1,650	F	1,650	A-1	EUR	622,44	708,30		

Désignation du bénéficiaire	Année de mobilisation et profil d'amortissement de l'emprunt (1)		Objet de l'emprunt garanti	Organisme prêteur ou chef de file	Montant initial	Capital restant dû au 01/01/N	Durée résiduelle	Périodicité des remboursements (2)	Taux initial			Taux à la date de vote du budget (6)			Catégorie d'emprunt (7)	Indices ou devises pouvant modifier l'emprunt	Annuité garantie au cours de l'exercice	
	Année	Profil							Taux (3)	Index (4)	Taux actualisé (5)	Taux (3)	Index (4)	Niveau de taux			En intérêts (8)	En capital
SA HLM DES CHALETS	2010	P	2771/1174806/10 LOG A VILLEMUR SUR TARN	CDC	152 186,60	125 608,77	30,81	A	F	1,550		F		A-1	EUR	1 946,90	3 186,77	
SA HLM DES CHALETS	2010	P	2721/1173188/TERRAIN A ST PAUL SUR SAVE	CDC	1 043 433,30	892 876,09	40,80	A	F	2,350		F		A-1	EUR	21 922,58	13 772,19	
SA HLM DES CHALETS	2010	P	2722/1173187/17 LOG PLUS ST PAUL SUR SAVE	CDC	438 356,80	371 840,39	30,81	A	F	2,350		F		A-1	EUR	8 738,25	8 286,00	
SA HLM DES CHALETS	2010	P	2723/1173191/TERRAIN A ST PAUL SUR SAVE	CDC	578 771,20	504 548,38	40,80	A	F	1,550		F		A-1	EUR	7 820,50	8 899,23	
SA HLM DES CHALETS	2010	P	2724/1173190/9 LOG PLAI ST PAUL SUR SAVE	CDC	133 609,70	110 275,09	30,81	A	F	1,550		F		A-1	EUR	1 709,27	2 797,79	
SA HLM DES CHALETS	2010	P	2725/1173197/TERRAIN A RAMONVILLE-SAINT-AGNE	CDC	108 326,40	96 848,64	40,72	A	F	2,350		F		A-1	EUR	2 275,95	1 429,79	
SA HLM DES CHALETS	2010	P	2726/1173194/70 LOG PLUS RAMONVILLE SAINT AGNE	CDC	663 877,10	582 461,59	30,73	A	F	2,350		F		A-1	EUR	13 217,85	12 533,75	
SA HLM DES CHALETS	2010	P	2727/1173200/TERRAIN A RAMONVILLE SAINT AGNE	CDC	13 705,30	11 947,73	40,72	A	F	1,550		F		A-1	EUR	185,19	210,73	
SA HLM DES CHALETS	2010	P	2728/1173196/2 LOG PLAI A RAMONVILLE SAINT AGNE	CDC	96 063,80	79 286,51	30,73	A	F	1,550		F		A-1	EUR	1 228,94	2 011,58	
SA HLM DES CHALETS	2011	P	2952/1191333/TERRAIN A LA SALVETAT ST GILLES	CDC	179 467,40	163 786,64	41,47	A	F	2,600		F		A-1	EUR	4 258,45	2 186,29	
SA HLM DES CHALETS	2011	P	2953/1191331/20 LOG PLUS LA SALVETAT ST GILLES	CDC	1 139 741,40	994 753,77	31,47	A	F	2,600		F		A-1	EUR	25 863,60	20 307,35	
SA HLM DES CHALETS	2011	P	2954/1191339/TERRAIN A LA SALVETAT ST GILLES	CDC	28 828,10	25 756,98	41,47	A	F	1,800		F		A-1	EUR	463,62	415,63	
SA HLM DES CHALETS	2011	P	2955/1191335/4 LOG PLAI LA SALVETAT ST GILLES	CDC	201 040,00	171 423,01	31,47	A	F	1,800		F		A-1	EUR	3 095,61	4 008,24	
SA HLM DES CHALETS	2011	P	2956/1191781/TERRAIN A CARBONNE	CDC	42 081,20	38 404,39	41,47	A	F	2,600		F		A-1	EUR	988,52	514,98	
SA HLM DES CHALETS	2011	P	2957/1191779/4 LOG PLUS A CARBONNE	CDC	182 021,30	141 410,39	31,47	A	F	2,600		F		A-1	EUR	3 676,67	2 886,81	
SA HLM DES CHALETS	2011	P	2958/1191789/TERRAIN A CARBONNE	CDC	7 256,90	6 483,83	41,47	A	F	1,800		F		A-1	EUR	116,71	104,62	
SA HLM DES CHALETS	2011	P	2959/1191788/1 LOG PLAI A CARBONNE	CDC	30 514,40	26 019,04	31,47	A	F	1,800		F		A-1	EUR	488,34	608,38	
SA HLM DES CHALETS	2009	P	2433/1139254/TERRAIN A ST PLANCARD	CDC	48 323,80	43 970,59	39,55	A	F	2,350		F		A-1	EUR	1 033,31	537,35	
SA HLM DES CHALETS	2009	P	2434/1139251/8 LOG PLACE JULIEN ST PLANCARD	CDC	296 338,70	253 474,11	29,56	A	F	2,350		F		A-1	EUR	5 956,64	5 170,07	
SA HLM DES CHALETS	2010	P	2772/1174811/TERRAIN A PECHBONNIEU	CDC	40 275,20	36 007,82	40,89	A	F	2,350		F		A-1	EUR	846,18	531,59	

CONSEIL DEPARTEMENTAL HAUTE GARONNE - BUDGET PRINCIPAL - BP - 2020

Designation du bénéficiaire	Année de mobilisation et profil d'amortissement de l'emprunt (1)		Objet de l'emprunt garanti	Organisme prêteur ou chef de file	Montant initial	Capital restant dû au 01/01/N	Durée réelle	Périodicité des remboursements (2)	Taux initial				Taux à la date de vote du budget (6)			Catégorie d'emprunt (7)	Indices ou devises pouvant modifier l'emprunt	Annuité garantie au cours de l'exercice	
	Année	Profil							Taux (3)	Index (4)	Taux actu-riel (5)	Taux (3)	Index (4)	Niveau de taux	En intérêts (8)			En capital	
SA HLM DES CHALETS	2010	P	2773/1174809/4 LOG PLUS PECHONNIEU	CDC	224 532,70	190 462,08	30,89	A	F	2,350		F	2,350		A-1	EUR	4 475,86	244,21	
SA HLM DES CHALETS	2010	P	2774/1174813/TERRAIN A PECHONNIEU	CDC	38 138,10	247,22	40,89	A	F	1,550		F	1,550		A-1	EUR	515,33	586,41	
SA HLM DES CHALETS	2010	P	2775/1174812/4 LOG PLUS A PECHONNIEU	CDC	183 956,50	151 828,94	30,89	A	F	1,550		F	1,550		A-1	EUR	2 353,35	852,05	
SA HLM DES CHALETS	2010	P	2776/1174519/TERRAIN A CARBONNE	CDC	127 976,10	114 416,03	40,80	A	F	2,350		F	2,350		A-1	EUR	2 688,78	1	
SA HLM DES CHALETS	2010	P	2777/1174517/11 LOG PLUS CARBONNE	CDC	750 791,30	636 869,06	30,81	A	F	2,350		F	2,350		A-1	EUR	14	688,15	
SA HLM DES CHALETS	2011	P	2397/MON256849EUR/FINANCT COMPL EHPAD SALLES DU SALAT	OLF - DEXIA	2 409 947,40	2 114 017,69	28,98	A	F	4,150		F	4,150		A-1	EUR	87	758,41	
SA HLM DES CHALETS	2012	P	3346/83/10748/FOYER TOLOSAN A RAMONVILLE	CE de Tlse et St Caudens	276 150,00	152 772,73	6,00	A	F	3,628		F	3,628		A-1	EUR	4 735,96	19	
SA HLM DES CHALETS	2013	P	3347/1250083/TERRAIN A PLAISANCE DU TOUCH	CDC	107 652,30	100 315,91	42,87	A	F	2,350		F	2,350		A-1	EUR	2 357,43	325,25	
SA HLM DES CHALETS	2013	P	3348/1250082/5 LOG PLUS A PLAISANCE DU TOUCH	CDC	176 526,70	159 298,12	32,88	A	F	2,350		F	2,350		A-1	EUR	3 743,51	3	
SA HLM DES CHALETS	2013	P	3349/1250086/TERRAIN A PLAISANCE DU TOUCH	CDC	57 752,10	52 929,37	42,97	A	F	1,550		F	1,550		A-1	EUR	820,41	847,95	
SA HLM DES CHALETS	2013	P	3350/1250084/3 LOG PLAI A PLAISANCE DU TOUCH	CDC	143 604,30	127 272,80	32,98	A	F	1,550		F	1,550		A-1	EUR	1 972,73	2	
SA HLM DES CHALETS	2012	P	3351/1247283/TERRAIN A RAMONVILLE ST AGNE	CDC	103 631,50	97 500,31	41,97	A	F	2,350		F	2,350		A-1	EUR	2 291,25	1	
SA HLM DES CHALETS	2012	P	3352/1247282/8 LOG PLUS A RAMONVILLE ST AGNE	CDC	213 681,70	193 203,69	31,98	A	F	2,350		F	2,350		A-1	EUR	4 540,28	362,99	
SA HLM DES CHALETS	2012	P	3353/1247285/TERRAIN A RAMONVILLE ST AGNE	CDC	44 362,50	40 851,47	41,97	A	F	1,550		F	1,550		A-1	EUR	633,20	556,96	
SA HLM DES CHALETS	2012	P	3354/1247284/4 LOG PLAI A RAMONVILLE ST AGNE	CDC	190 076,60	169 014,61	31,98	A	F	1,550		F	1,550		A-1	EUR	2 804,22	3	
SA HLM DES CHALETS	2013	P	3355/1248553/TERRAIN A FONTENILLES	CDC	73 637,90	68 619,55	42,97	A	F	2,350		F	2,350		A-1	EUR	1 612,56	906,51	
SA HLM DES CHALETS	2013	P	3356/1248551/3 LOG PLUS A FONTENILLES	CDC	150 846,50	136 124,28	32,88	A	F	2,350		F	2,350		A-1	EUR	3 199,92	2	
SA HLM DES CHALETS	2013	P	3357/1248555/TERRAIN A FONTENILLES	CDC	20 489,70	18 778,65	42,97	A	F	1,550		F	1,550		A-1	EUR	291,07	300,85	
SA HLM DES CHALETS	2013	P	3358/1248554/1 LOG PLAI A FONTENILLES	CDC	50 610,70	44 854,95	32,98	A	F	1,550		F	1,550		A-1	EUR	665,25	1	
SA HLM DES CHALETS	2008	P	2462/208750/REAMENAGEMENT PRET	CDC	188 641,84	47 564,18	2,08	A	F	4,200		F	4,200		A-1	EUR	1 997,70	207,09	

Désignation du bénéficiaire	Année de mobilisation et profil d'amortissement de l'emprunt (1)		Objet de l'emprunt garanti	Organisme prêteur ou chef de file	Montant initial	Capital restant dû au 01/01/N	Durée résiduelle	Périodicité des remboursements (2)	Taux initial			Taux à la date de vote du budget (6)			Catégorie d'emprunt (7)	Indices ou devises pouvant modifier l'emprunt	Annuité garantie au cours de l'exercice	
	Année	Profil							Index (4)	Taux actu-riel (5)	Taux (3)	Index (4)	Niveau de taux	En intérêts (8)			En capital	
SA HLM DES CHALETS	2011	P	2398/MON25883EUR/27275/FINANCEMENT COMPL EHPAD PECHONNIEU	CLF - DEXIA	4 406 810,80	3 885 500,38	28,98	A	F	4,150	F	4,150	A-1	EUR	160 418,27	67 213,09		
SA HLM DES CHALETS	2009	P	2400/MIN26215EUR/4 LOGTS PSLA CTRE VILLAGE FONTENILLES	CLF - DEXIA	343 862,40	756,86	19,23	T	F	6,746	F	6,659	A-1	EUR	11 189,70	142,64		
SA HLM DES CHALETS	2011	P	2403/1130423/TERRAIN RAMONVILLE	CDC	567 216,30	656,36	41,13	A	F	2,600	F	2,600	A-1	EUR	13 459,07	6 941,49		
SA HLM DES CHALETS	2011	P	2404/1130419/34 LOGTS RAMONVILLE	CDC	1 900 785,60	1 789 384,24	31,14	A	F	4,600	F	4,600	A-1	EUR	82 311,68	19 324,58		
SA HLM DES CHALETS	2011	P	2405/1130427/TERRAIN RAMONVILLE	CDC	21 741,30	741,19	41,13	A	F	3,300	F	3,300	A-1	EUR	684,46	153,76		
SA HLM DES CHALETS	2011	P	2406/1130425/4 LOG PLAI RAMONVILLE	CDC	78 620,50	770,73	31,14	A	F	3,300	F	3,300	A-1	EUR	2 368,44	1 087,06		
SA HLM DES CHALETS	2011	P	3141/1204175/TERRAIN A RAMONVILLE ST AGNE	CDC	45 637,20	41 896,69	41,89	A	F	2,850	F	2,850	A-1	EUR	1 194,06	529,47		
SA HLM DES CHALETS	2011	P	3142/1204167/2 LOG PLUS A RAMONVILLE SAINT AGNE	CDC	139 104,70	122 224,04	31,89	A	F	2,850	F	2,850	A-1	EUR	3 483,38	389,57		
SA HLM DES CHALETS	2011	P	3143/1204182/TERRAIN A RAMONVILLE ST AGNE	CDC	20 293,70	259,42	41,89	A	F	2,050	F	2,050	A-1	EUR	374,32	278,30		
SA HLM DES CHALETS	2011	P	3144/1204180/1 LOG PLAI A RAMONVILLE ST AGNE	CDC	85 363,60	73 343,36	31,89	A	F	2,050	F	2,050	A-1	EUR	1 503,54	1 644,42		
SA HLM DES CHALETS	2011	P	3145/1204155/TERRAIN A RAMONVILLE ST AGNE	CDC	591 507,00	543 028,54	41,80	A	F	2,850	F	2,850	A-1	EUR	15 476,31	6 862,44		
SA HLM DES CHALETS	2011	P	3146/1204137/57 LOG PLUS A RAMONVILLE ST AGNE	CDC	3 684 285,90	3 237 172,24	31,81	A	F	2,850	F	2,850	A-1	EUR	92 259,41	63 288,96		
SA HLM DES CHALETS	2013	P	3027/1194822/2 LOG PLAI A MONTBERON	CDC	60 325,08	53 033,83	32,98	A	F	1,600	F	1,600	A-1	EUR	856,46	1 197,04		
SA HLM DES CHALETS	2013	P	3028/1194782/TERRAIN A MONTBERON	CDC	140 544,53	131 668,47	42,97	A	F	2,600	F	2,600	A-1	EUR	3 423,38	1 635,06		
SA HLM DES CHALETS	2013	P	3029/1194779/5 LOG PLUS A MONTBERON	CDC	243 574,91	220 033,83	32,98	A	F	2,400	F	2,400	A-1	EUR	5 280,81	4 259,60		
SA HLM DES CHALETS	2013	P	3030/1194789/TERRAIN A MONTBERON	CDC	62 975,16	58 034,30	42,97	A	F	1,800	F	1,800	A-1	EUR	1 044,62	876,13		
SA HLM DES CHALETS	2013	P	3031/1194785/3 LOG PLAI A MONTBERON	CDC	132 428,28	117 508,14	32,98	A	F	1,600	F	1,600	A-1	EUR	1 890,13	2 627,79		
SA HLM DES CHALETS	2013	P	3032/1194674/TERRAIN A PLAISANCE DU TOUCH	CDC	174 090,83	160 432,10	42,97	A	F	1,800	F	1,800	A-1	EUR	2 887,78	2 422,00		
SA HLM DES CHALETS	2013	P	3033/1194671/10 LOG PLAI A PLAISANCE DU TOUCH	CDC	448 668,82	398 110,38	32,98	A	F	1,600	F	1,600	A-1	EUR	6 399,77	8 902,76		
SA HLM DES CHALETS	2013	P	3034/1197874/TERRAIN A BLAGNAC	CDC	80 082,04	73 780,59	42,97	A	F	1,800	F	1,800	A-1	EUR	1 328,05	1 113,85		

CONSEIL DEPARTEMENTAL HAUTE GARONNE - BUDGET PRINCIPAL - BP - 2020

Désignation du bénéficiaire	Année de mobilisation et profil d'amortissement de l'emprunt (1)		Objet de l'emprunt garanti	Organisme prêteur ou chef de file	Montant initial	Capital restant dû au 01/01/N	Durée résiduelle	Périodicités des remboursements (2)	Taux initial				Taux à la date de vote du budget (6)			Catégorie d'emprunt (7)	Indices ou devises pouvant modifier l'emprunt	Annuité garantie au cours de l'exercice	
	Année	Profil							Taux (3)	Index (4)	Taux actu-riel (5)	Taux (3)	Index (4)	Niveau de taux	En intérêts (8)			En capital	
SA HLM DES CHALETS	2013	P	3035/1197872/FJT 60 PLAI/BLAGNAC	CDC	1 795 375,03	1 593 097,89	32,96	A	F	1,600		F	1,600		A-1	EUR	25 489,57	35 625,75	
SA HLM DES CHALETS	2013	P	3036/1194651/TERRAIN A LA SALVETAT ST GILLES	CDC	58 572,50	53 741,50	42,97	A	F	1,600		F	1,600		A-1	EUR	859,87	850,85	
SA HLM DES CHALETS	2013	P	3037/1194650/4 LOG PLAI LA SALVETAT ST GILLES	CDC	147 849,10	131 191,26	32,98	A	F	1,600		F	1,600		A-1	EUR	2 099,06	2 933,78	
SA HLM DES CHALETS	2013	P	3038/1233679/TERRAIN A VILLENEUVE LES BOULOC	CDC	135 263,04	126 044,97	43,13	A	F	2,350		F	2,350		A-1	EUR	2 962,06	1 665,15	
SA HLM DES CHALETS	2013	P	3039/1233678/6 LOG PLUS VILLENEUVE LES BOULOC	CDC	394 646,78	356 130,28	33,14	A	F	2,350		F	2,350		A-1	EUR	8 369,06	957,64	
SA HLM DES CHALETS	2013	P	3040/1233684/TERRAIN A VILLENEUVE LES BOULOC	CDC	35 864,18	32 860,05	43,13	A	F	1,550		F	1,550		A-1	EUR	509,33	526,44	
SA HLM DES CHALETS	2013	P	3041/1233680/2 LOG PLAI A VILLENEUVE LES BOULOC	CDC	115 084,78	101 986,70	33,14	A	F	1,550		F	1,550		A-1	EUR	1 580,95	301,20	
SA HLM DES CHALETS	2018	C	2458/1319898/TERRAIN A BRUGUIERES	CDC	483 856,40	480 496,49	40,55	A	F	2,380		F	1,880		A-1	EUR	9 033,33	637,40	
SA HLM DES CHALETS	2018	C	2459/1319913/EHPAD BRUGUIERES	CDC	1 935 781,81	1 886 277,11	20,57	A	F	2,380		F	1,880		A-1	EUR	36 462,01	52 044,29	
SA HLM DES CHALETS	2009	P	2463/1138671/32 LOG REVELIGE COMPL	CDC	37 800,00	25 245,83	14,57	A	F	2,350		F	2,350		A-1	EUR	593,28	423,32	
SA HLM DES CHALETS	2009	P	2464/1138666/8 LOG AURIGNAC/GE COMPL	CDC	33 600,00	22 440,89	14,57	A	F	2,350		F	2,350		A-1	EUR	527,36	265,17	
SA HLM DES CHALETS	2009	P	2465/1138670/19 LOG CIERP GAUDIGE COMPL	CDC	96 200,00	63 582,40	14,57	A	F	2,350		F	2,350		A-1	EUR	1 494,19	584,64	
SA HLM DES CHALETS	2013	P	2466/1251473/77 LOG SAINT JEAN/GE COMPL	CDC	151 979,84	116 179,78	14,90	T	F	3,754		F	3,700		A-1	EUR	4 217,28	910,02	
SA HLM DES CHALETS	2013	P	2467/1249679/124 LOG SALIES DU SALAT/GE COMPL	CDC	422 080,72	320 987,32	14,66	T	F	3,754		F	3,700		A-1	EUR	11 646,75	688,89	
SA HLM DES CHALETS	2009	P	2469/1141898/TERRAIN PLAISANCE DU TOUCH	CDC	1 025 500,00	993 119,22	39,72	A	F	2,350		F	2,350		A-1	EUR	21 928,31	403,20	
SA HLM DES CHALETS	2009	P	2470/1141695/62 PLUS VEFA RTE DE PIBRAC PLAISANCE	CDC	6 207 687,90	5 309 745,12	29,73	A	F	2,350		F	2,350		A-1	EUR	124 779,01	108 302,04	
SA HLM DES CHALETS	2009	P	2471/1141705/TERRAIN PLAISANCE	CDC	26 998,90	25 582,84	39,72	A	F	1,550		F	1,550		A-1	EUR	386,54	383,18	
SA HLM DES CHALETS	2009	P	2472/1141703/2 PLAI VEFA RTE DE PIBRAC PLAISANCE	CDC	176 514,10	146 118,63	29,73	A	F	1,550		F	1,550		A-1	EUR	2 264,84	482,59	
SA HLM DES CHALETS	2011	P	2859/1187558/TERRAIN A CARBONNE	CDC	253 113,70	230 998,15	41,30	A	F	2,600		F	2,600		A-1	EUR	6 005,95	3 097,56	
SA HLM DES CHALETS	2011	P	2860/1187555/7 LOG PLUS CARBONNE	CDC	268 699,50	234 517,13	31,31	A	F	2,600		F	2,600		A-1	EUR	6 097,45	787,53	

CONSEIL DEPARTEMENTAL HAUTE GARONNE - BUDGET PRINCIPAL - BP - 2020

Designation du bénéficiaire	Année de mobilisation et profil d'amortissement de l'emprunt (1)		Objet de l'emprunt garanti	Organisme prêteur ou chef de file	Montant initial	Capital restant dû au 01/01/N	Durée résiduelle	Périodicité des remboursements (2)	Taux initial			Taux à la date de vote du budget (6)			Catégorie d'emprunt (7)	Indices ou devises pouvant modifier l'emprunt	Annuité garantie au cours de l'exercice	
	Année	Profil							Taux (3)	Index (4)	Taux actualisé (5)	Taux (3)	Index (4)	Niveau de taux			En intérêts (B)	En capital
SA HLM DES CHALETS	2011	P	2867/1187562/TERRAIN A CARBONNE	CDC	47 502,00	42	41,30	A	F		1,800		F	A-1	EUR	763,95	684,87	
SA HLM DES CHALETS	2011	P	2862/1187561/2 LOG PLAI CARBONNE	CDC	53 378,50	45	31,31	A	F		1,800		F	A-1	EUR	819,27	1 064,23	
SA HLM DES CHALETS	2011	P	2863/1185770/1 LOG A CASTANET TOLOSAN	CDC	10 609,20	8 947,84	26,40	A	F		2,600		F	A-1	EUR	232,65	232,69	
SA HLM DES CHALETS	2011	P	2864/1185724 LOG ESCALQUENS	CDC	25 956,70	18	14,32	A	F		2,600		F	A-1	EUR	483,69	1 029,92	
SA HLM DES CHALETS	2012	P	3342/5010344/5 LOG PLUS A LACAUGNE	CDC	62 159,30	53	31,98	A	V	LIVRET A	0,929		V	A-1	EUR	400,18	1 431,08	
SA HLM DES CHALETS	2014	P	3709/5038983/23 LOG PLAI A TOULOUSE	CDC	415	973,00	34,86	A	V	LIVRET A	0,753		V	A-1	EUR	2 740,57	10 162,21	
SA HLM DES CHALETS	2014	P	3710/5039982/TERRAIN A TOULOUSE	CDC	143	734,00	44,88	A	V	LIVRET A	0,753		V	A-1	EUR	973,39	2 801,02	
SA HLM DES CHALETS	2013	P	3369/5003941/TERRAIN A CARBONNE	CDC	62 470,10	59	42,97	A	F		2,350		F	A-1	EUR	1 395,16	595,17	
SA HLM DES CHALETS	2013	P	3360/5003940/5 LOG PLUS CARBONNE AV JEAN JAURES	CDC	50 774,50	46	32,98	A	F		2,350		F	A-1	EUR	1 097,09	771,70	
SA HLM DES CHALETS	2013	P	3381/5003943/TERRAIN CARBONNE	CDC	55 087,20	51	42,97	A	F		1,550		F	A-1	EUR	796,72	673,81	
SA HLM DES CHALETS	2013	P	3392/5003942/5 LOG PLAI CARBONNE AV JEAN JAURES	CDC	204	024,80	183	32,98	A	F	1,560		F	A-1	EUR	2 881,72	3 637,59	
SA HLM DES CHALETS	2010	P	2645/1164355/TERRAIN ST PE D ARDET	CDC	100	86	30,48	A	F		1,850		F	A-1	EUR	1 591,88	1 837,17	
SA HLM DES CHALETS	2010	P	2648/1164356/3 LOG PLUS ST PE D ARDET	CDC	442,30	20	30,48	A	F		1,050		F	A-1	EUR	213,83	505,76	
SA HLM DES CHALETS	2010	P	2647/1164385/TERRAIN CARBONNE	CDC	54 683,30	49	40,47	A	F		1,850		F	A-1	EUR	915,78	670,19	
SA HLM DES CHALETS	2010	P	2648/1164381/6 LOG CARBONNE	CDC	332	572,10	30,48	A	F		1,850		F	A-1	EUR	5 270,85	6 083,02	
SA HLM DES CHALETS	2008	P	2649/MPH262422EUR/RESIDENCE ROSE RAMONVILLE	CLF - DEXIA	000,00	859,50	18,92	A	V	EURIBOR12M	4,225		V	B-1	EUR	62	48 654,39	
SA HLM DES CHALETS	2010	P	2650/1164275/TERRAIN RIEUX VOLVESTRE	CDC	326	154,50	40,47	A	F		2,570		F	A-1	EUR	8 140,49	1 984,62	
SA HLM DES CHALETS	2010	P	2651/1164274/30 LOG PLUS RIEUX	CDC	984	440,10	30,48	A	F		2,564		F	A-1	EUR	23	12 649,62	
SA HLM DES CHALETS	2010	P	2652/1164279/TRAVAUX RIEUX	CDC	72 611,00	63	30,48	A	F		1,764		F	A-1	EUR	1 151,02	1 125,31	
SA HLM DES CHALETS	2020	P	4652/5326035/1 LOG PLAI VEFA SAINT-SAUVEUR	CDC	80 263,74	0,00	39,97	A	V	LIVRET A	0,000		V	A-1	EUR	0,00	0,00	

CONSEIL DEPARTEMENTAL HAUTE GARONNE - BUDGET PRINCIPAL - BP - 2020

Désignation du bénéficiaire	Année de mobilisation et profil d'amortissement de l'emprunt (1)		Objet de l'emprunt garanti	Organisme prêteur ou chef de file	Montant initial	Capital restant dû au 01/01/N	Durée résiduelle	Périodicité des remboursements (2)	Taux initial			Taux à la date de vote du budget (6)			Catégorie d'emprunt (7)	Indices ou devises pouvant modifier l'emprunt	Annuité garantie au cours de l'exercice	
	Année	Profil							Taux (3)	Index (4)	Taux actu-riel (5)	Taux (3)	Index (4)	Niveau de taux			En intérêts (8)	En capital
SA HLM DES CHALETS	2020	P	4653/5326036/TERRAIN PLAI VEFA SAINT-SALUVEUR	CDC	36 119,23	0,00	59,96	A	V	LIVRET A	0,000	V	LIVRET A	0,000	A-1	EUR	0,00	0,00
SA HLM DES CHALETS	2020	P	4654/5326037/1 LOG PLUS VEFA SAINT-SALUVEUR	CDC	55 523,59	0,00	39,97	A	V	LIVRET A	0,000	V	LIVRET A	0,000	A-1	EUR	0,00	0,00
SA HLM DES CHALETS	2020	P	4655/5326038/TERRAIN PLUS VEFA SAINT-SALUVEUR	CDC	36 119,23	0,00	59,96	A	V	LIVRET A	0,000	V	LIVRET A	0,000	A-1	EUR	0,00	0,00
SA HLM DES CHALETS	2019	P	4659/5303318/2 LOG PLAI VEFA LEGUEVIN	CDC	66 034,90	66	39,45	A	V	LIVRET A	0,000	V	LIVRET A	0,550	A-1	EUR	357,69	1 458,03
SA HLM DES CHALETS	2019	P	4660/5303317/TERRAIN PLAI FONCIER VEFA LEGUEVIN	CDC	36 311,50	35	59,44	A	V	LIVRET A	0,000	V	LIVRET A	1,150	A-1	EUR	406,08	4 411,89
SA HLM DES CHALETS	2019	P	4681/5303318/4 LOG PLUS VEFA LEGUEVIN	CDC	190	339,80	39,45	A	V	LIVRET A	0,000	V	LIVRET A	1,350	A-1	EUR	2 669,59	3 620,06
SA HLM DES CHALETS	2018	P	4297/5193165/7 LOGTS PLAI VILLEFRANCHE DE LAURAGAIS	CDC	434	424	38,68	A	V	LIVRET A	0,000	V	LIVRET A	0,550	A-1	EUR	2 333,91	9 785,22
SA HLM DES CHALETS	2018	P	4298/5193166/7 LOGTS PLAI FONCIER VILLEFRANCHE DE LAURAGAIS	CDC	114	112	48,67	A	V	LIVRET A	0,000	V	LIVRET A	0,550	A-1	EUR	619,56	2 009,33
SA HLM DES CHALETS	2018	P	4299/5193164/8 LOGTS PLUS VILLEFRANCHE DE LAURAGAIS	CDC	495	486	38,68	A	V	LIVRET A	0,000	V	LIVRET A	1,350	A-1	EUR	6 561,79	9 550,77
SA HLM DES CHALETS	2018	P	4300/5193163/8 LOGTS PLUS FONCIER VILLEFRANCHE DE LAURAGAIS	CDC	138	136	48,67	A	V	LIVRET A	0,000	V	LIVRET A	1,350	A-1	EUR	1 844,62	1 985,30
SA HLM DES CHALETS	2019	P	4594/5286182/10 LOG PLAI SAINTE-FOY DAIGREFEUILLE	CDC	518	518	39,21	A	V	LIVRET A	0,000	V	LIVRET A	0,550	A-1	EUR	2 851,36	11 622,73
SA HLM DES CHALETS	2019	P	4595/5286181/TERRAIN PLAI FONCIER STE-FOY DAIGREFEUILLE	CDC	176	176	49,20	A	V	LIVRET A	0,000	V	LIVRET A	0,550	A-1	EUR	969,65	3 073,02
SA HLM DES CHALETS	2019	P	4596/5286180/20 LOG PLUS SAINTE-FOY DAIGREFEUILLE	CDC	1 134	1 134	39,21	A	V	LIVRET A	0,000	V	LIVRET A	1,350	A-1	EUR	15 309,97	21 568,84
SA HLM DES CHALETS	2019	P	4597/5286179/TERRAIN PLUS FONCIER SAINTE-FOY DAIGREFEUILLE	CDC	435	435	49,20	A	V	LIVRET A	0,000	V	LIVRET A	1,350	A-1	EUR	5 983,74	6 159,60
SA HLM DES CHALETS	2016	P	3969/5096348/TERRAIN PLAI BESSIERES	CDC	32 510,83	30	46,92	A	V	LIVRET A	0,551	V	LIVRET A	0,590	A-1	EUR	166,45	739,83
SA HLM DES CHALETS	2016	P	3967/5096347/3 LOG PLAI BESSIERES	CDC	109	100	36,93	A	V	LIVRET A	0,551	V	LIVRET A	0,550	A-1	EUR	550,37	2 997,44
SA HLM DES CHALETS	2016	P	3969/5096349/5 LOG PLUS BESSIERES	CDC	181	181	36,93	A	V	LIVRET A	1,350	V	LIVRET A	1,350	A-1	EUR	2 269,11	4 538,56
SA HLM DES CHALETS	2016	P	3970/5096350/TERRAIN PLUS BESSIERES	CDC	74 631,31	70	46,92	A	V	LIVRET A	1,350	V	LIVRET A	1,350	A-1	EUR	945,66	1 519,63
SA HLM DES CHALETS	2015	P	3971/5120959/2 LOG PLUS BESSIERES	CDC	105	95	35,90	A	V	LIVRET A	1,350	V	LIVRET A	1,350	A-1	EUR	1 266,18	2 639,98
SA HLM DES CHALETS	2015	P	3972/5120960/TERRAIN PLUS BESSIERES	CDC	33 401,20	30	45,89	A	V	LIVRET A	1,350	V	LIVRET A	1,350	A-1	EUR	414,06	6 677,81

Désignation du bénéficiaire	Année de mobilisation et profil d'amortissement de l'emprunt (1)		Objet de l'emprunt garanti	Organisme prêteur ou chef de file	Montant initial	Capital restant dû au 01/01/N	Durée résiduelle	Périodicité des remboursements (2)	Taux initial			Taux à la date de vote du budget (6)			Catégorie d'emprunt (7)	Indices ou devises pouvant modifier l'emprunt	Annuité garantie au cours de l'exercice	
	Année	Profil							Taux (3)	Index (4)	Taux actualisé (5)	Taux (3)	Index (4)	Niveau de taux			En intérêts (8)	En capital
SA HLM DES CHALETS	2015	P	3973/5120962/4 LOG PLUS BUZET SUR TARN	CDC	275 534,00	247 940,48	35,90	A	V	LIVRET A	1,350	V	LIVRET A	1,350	A-1	EUR	3 347,20	6 870,36
SA HLM DES CHALETS	2015	P	3974/5120961/TERRAIN PLUS BUZET SUR TARN	CDC	87 225,60	80 084,73	45,89	A	V	LIVRET A	1,350	V	LIVRET A	1,350	A-1	EUR	1 081,28	1 770,06
SA HLM DES CHALETS	2015	P	3975/5118124/85 LOG CPLS RAMONVILLE ST AGNE	CDC	4 331 308,10	3 924 302,45	35,90	A	V	LIVRET A	1,860	V	LIVRET A	1,860	A-1	EUR	72 582,02	102 020,53
SA HLM DES CHALETS	2015	P	3976/5118125/85 LOG PLS RAMONVILLE ST AGNE	CDC	2 234 827,70	2 024 824,73	35,90	A	V	LIVRET A	1,860	V	LIVRET A	1,860	A-1	EUR	37 681,74	52 639,59
SA HLM DES CHALETS	2015	P	3977/5118126/TERRAIN PLS RAMONVILLE ST AGNE	CDC	3 192 610,40	2 984 980,26	55,88	A	V	LIVRET A	1,860	V	LIVRET A	1,860	A-1	EUR	55 520,63	51 585,88
SA HLM DES CHALETS	2017	P	3978/51120967/4 LOG PLAI MERVILLE	CDC	100 384,02	94 782,53	37,07	A	V	LIVRET A	0,551	V	LIVRET A	0,550	A-1	EUR	521,30	2 773,73
SA HLM DES CHALETS	2017	P	3979/5120966/TERRAIN PLAI MERVILLE	CDC	86 266,09	63 202,17	47,06	A	V	LIVRET A	0,551	V	LIVRET A	0,550	A-1	EUR	347,61	1 516,25
SA HLM DES CHALETS	2017	P	3980/5120965/6 LOG PLUS MERVILLE	CDC	241 115,61	229 021,10	37,07	A	V	LIVRET A	1,350	V	LIVRET A	1,350	A-1	EUR	3 091,79	6 030,98
SA HLM DES CHALETS	2017	P	3981/5120964/TERRAIN PLUS MERVILLE	CDC	177 084,57	169 824,59	47,06	A	V	LIVRET A	1,350	V	LIVRET A	1,350	A-1	EUR	2 292,63	3 613,67
SA HLM DES CHALETS	2016	P	3603/5081065/16 LOG PLUS TARABEL	CDC	975 454,50	904 259,38	36,43	A	V	LIVRET A	0,751	V	LIVRET A	0,750	A-1	EUR	6 781,94	23 772,92
SA HLM DES CHALETS	2016	P	3804/5081064/TERRAIN A TARABEL	CDC	452 584,68	426 200,66	48,42	A	V	LIVRET A	0,750	V	LIVRET A	0,750	A-1	EUR	3 196,51	8 805,59
SA HLM DES CHALETS	2015	P	3805/5081352/7 LOG PLAI A CARBONNE	CDC	339 275,76	306 250,92	35,93	A	V	LIVRET A	0,751	V	LIVRET A	0,750	A-1	EUR	2 296,88	8 277,58
SA HLM DES CHALETS	2015	P	3806/5081353/TERRAIN A CARBONNE	CDC	82 516,16	65 322,78	45,92	A	V	LIVRET A	0,750	V	LIVRET A	0,750	A-1	EUR	638,92	1 801,25
SA HLM DES CHALETS	2015	P	3807/5081350/8 LOG PLUS A CARBONNE	CDC	344 795,45	311 233,32	35,93	A	V	LIVRET A	0,751	V	LIVRET A	0,750	A-1	EUR	2 394,25	6 412,25
SA HLM DES CHALETS	2015	P	3808/5081351/TERRAIN A CARBONNE	CDC	142 828,58	131 724,22	45,92	A	V	LIVRET A	0,750	V	LIVRET A	0,750	A-1	EUR	987,93	2 780,83
SA HLM DES CHALETS	2015	P	3809/508465/3 LOG PLUS VEFA FONTENILLES	CDC	144 154,50	129 382,96	35,10	A	V	LIVRET A	0,753	V	LIVRET A	0,750	A-1	EUR	970,38	3 680,82
SA HLM DES CHALETS	2015	P	3810/508464/4/TERRAIN VEFA FONTENILLES	CDC	36 807,40	33 744,66	45,10	A	V	LIVRET A	0,753	V	LIVRET A	0,750	A-1	EUR	253,09	782,44
SA HLM DES CHALETS	2015	X	3811/508845/3 LOG PLUS VEFA FONTENILLES	CDC	184 476,60	188 717,55	35,10	S	V	INF FR XT	1,190	V	INF FR XT	1,190	A-2	EUR	2 007,73	4 019,58
SA HLM DES CHALETS	2015	P	3812/508845/2/TERRAIN VEFA FONTENILLES	CDC	62 119,40	57 105,77	45,10	A	V	LIVRET A	0,788	V	LIVRET A	0,750	A-1	EUR	428,30	1 290,29
SA HLM DES CHALETS	2016	P	3813/504747/1/3 LOG PLAI VEFA FONTENILLES	CDC	564 884,26	542 206,66	36,16	A	V	LIVRET A	0,751	V	LIVRET A	0,750	A-1	EUR	4 066,55	14 254,58

CONSEIL DEPARTEMENTAL HAUTE GARONNE - BUDGET PRINCIPAL - BP - 2020

Désignation du bénéficiaire	Année de mobilisation et profil d'amortissement de l'emprunt (1)		Objet de l'emprunt garanti	Organisme prêteur ou chef de file	Montant initial	Capital restant dû au 01/01/N	Durée résiduelle	Périodicité des remboursements (2)	Taux initial			Taux à la date de vote du budget (8)			Catégorie d'emprunt (7)	Indices ou devises pouvant modifier l'emprunt	Annuité garantie au cours de l'exercice	
	Année	Profil							Taux (3)	Index (4)	Taux actu-riel (5)	Taux (3)	Index (4)	Niveau de taux			En Intérêts (8)	En capital
SA HLM DES CHALETS	2016	P	3814/5047472/TERRAIN VEFA FONTENILLES	CDC	150 951,65	142 151,73	46,16	A	V	LIVRET A	0,750	V	LIVRET A	0,750	A-1	EUR	1 066,14	2 939,95
SA HLM DES CHALETS	2016	P	3816/5047489/30 LOG VEFA PLUS FONTENILLES	CDC	1 688 5 18,16	1 583 456,97	36,16	A	V	LIVRET A	0,751	V	LIVRET A	0,750	A-1	EUR	11 725,92	41 103,18
SA HLM DES CHALETS	2016	P	3816/5047470/TERRAIN VEFA FONTENILLES	CDC	558 474,06	525 817,06	46,16	A	V	LIVRET A	0,750	V	LIVRET A	0,750	A-1	EUR	3 944,38	10 865,79
SA HLM DES CHALETS	2017	P	4208/5183500/3 LOG PLAI PLAISANCE DU TOUCH	CDC	177 295,30	168 863,56	37,15	A	V	LIVRET A	0,651	V	LIVRET A	0,550	A-1	EUR	929,75	4 231,24
SA HLM DES CHALETS	2017	P	4209/5183499/TERRAIN A PLAISANCE DU TOUCH	CDC	90 927,90	88 498,87	57,14	A	V	LIVRET A	1,120	V	LIVRET A	1,120	A-1	EUR	991,19	1 226,80
SA HLM DES CHALETS	2017	P	4210/5183498/6 LOG PLUS PLAISANCE DU TOUCH	CDC	339 421,60	325 453,91	37,15	A	V	LIVRET A	1,350	V	LIVRET A	1,350	A-1	EUR	4 393,63	7 082,31
SA HLM DES CHALETS	2017	P	4211/5183497/TERRAIN A PLAISANCE DU TOUCH	CDC	229 331,90	223 295,55	57,14	A	V	LIVRET A	1,120	V	LIVRET A	1,120	A-1	EUR	2 499,90	3 093,85
SA HLM DES CHALETS	2019	P	4857/5309742/PTP 113 LOG RUE VOLTAIRE RAMONVILLE ST AGNE	CDC	7 243 416,00	7 243 418,00	34,52	A	V	LIVRET A	0,000	V	LIVRET A	1,540	A-1	EUR	111 548,64	157 716,62
SA HLM DES CHALETS	2014	P	3622/50811317/TERRAIN LAVALETTE	CDC	20 525,40	16 586,98	44,91	A	V	LIVRET A	0,768	V	LIVRET A	0,750	A-1	EUR	139,41	401,14
SA HLM DES CHALETS	2016	P	3966/5096347/8 LOG PLAI AVENUE DE LA GARE	CDC	109 176,28	100 067,50	36,93	A	V	LIVRET A	0,651	V	LIVRET A	0,550	A-1	EUR	550,97	2 997,44
SA HLM DES CHALETS	2016	P	4007/5123246/29 LOG P.LI RAMONVILLE ST AGNE	CDC	1 322 860,00	1 220 117,44	31,05	A	V	LIVRET A	2,150	V	LIVRET A	2,150	A-1	EUR	26 232,53	34 486,84
SA HLM DES CHALETS	2016	P	4002/5123245/TERRAIN P.LI FONCIER RAMONVILLE ST AGNE	CDC	693 000,00	664 928,23	46,04	A	V	LIVRET A	2,150	V	LIVRET A	2,150	A-1	EUR	14 080,96	12 681,75
SA HLM DES CHALETS	2016	P	3796/5116186/1 LOG PLUS A SAINT PAUL SUR SAVE	CDC	71 966,30	66 878,92	36,37	A	V	LIVRET A	1,950	V	LIVRET A	1,950	A-1	EUR	902,87	1 702,04
SA HLM DES CHALETS	2016	P	3797/5116187/TERRAIN A ST PAUL SUR SAVE	CDC	21 970,30	20 160,44	46,06	A	V	LIVRET A	1,950	V	LIVRET A	1,950	A-1	EUR	272,17	403,91
SA HLM DES CHALETS	2016	P	3796/5081062/8 LOG PLAI A TARABEL	CDC	488 128,89	433 970,66	36,43	A	V	LIVRET A	0,751	V	LIVRET A	0,750	A-1	EUR	3 254,78	11 409,06
SA HLM DES CHALETS	2016	P	3799/5081063/TERRAIN A TARABEL	CDC	151 983,03	143 122,97	46,42	A	V	LIVRET A	0,750	V	LIVRET A	0,750	A-1	EUR	1 073,42	2 957,02
SA HLM DES CHALETS	2016	P	3823/5080582/2 LOG PLUS LA SALVETAT ST GILLES	CDC	66 103,02	61 279,64	36,42	A	V	LIVRET A	0,751	V	LIVRET A	0,750	A-1	EUR	459,80	1 611,04
SA HLM DES CHALETS	2016	P	3824/5080581/TERRAIN LA SALVETAT ST GILLES	CDC	57 132,15	53 801,57	46,41	A	V	LIVRET A	0,750	V	LIVRET A	0,750	A-1	EUR	403,62	1 111,57
SA HLM DES CHALETS	2016	P	3825/5047648/2 LOG PLAI LA SALVETAT ST GILLES	CDC	97 033,97	89 953,64	36,41	A	V	LIVRET A	0,751	V	LIVRET A	0,750	A-1	EUR	674,65	2 364,87
SA HLM DES CHALETS	2016	P	3826/5080520/TERRAIN LA SALVETAT ST GILLES	CDC	41 443,09	39 050,27	46,41	A	F	0,800	F		0,800	A-1	EUR	312,40	799,16	

Désignation du bénéficiaire	Année de mobilisation et profil d'amortissement de l'emprunt (1)		Objet de l'emprunt garanti	Organisme prêteur ou chef de file	Montant initial	Capital restant dû au 01/01/N	Durée résiduelle	Périodicité des remboursements (2)	Taux Initial			Taux à la date de vote du budget (6)			Catégorie d'emprunt (7)	Indices ou devises pouvant modifier l'emprunt	Annuité garantie au cours de l'exercice	
	Année	Profil							Taux (3)	Index (4)	Taux actuariel (5)	Taux (3)	Index (4)	Niveau de taux			En Intérêts (8)	En capital
SA HLM DES CHALETS	2016	X	3827/5089423/TERRAIN LA MAGDELAINE SUR TARN	CDC	190 579,70	178 746,81	46,89	A	V	LIVRET A	0,800	V	LIVRET A	0,800	A-1	EUR	1 429,97	3 926,00
SA HLM DES CHALETS	2016	X	3826/5089424/8 LOG PLAI LA MAGDELAINE SUR TARN	CDC	485 105,60	448 043,74	36,89	A	V	LIVRET A	0,800	V	LIVRET A	0,800	A-1	EUR	3 564,35	12 330,08
SA HLM DES CHALETS	2016	X	3929/5089423/TERRAIN LA MAGDELAINE SUR TARN	CDC	474 390,34	448 617,69	46,89	A	V	LIVRET A	1,600	V	LIVRET A	1,600	A-1	EUR	7 177,86	8 625,91
SA HLM DES CHALETS	2016	X	3930/5089422/16 LOG PLUS LA MAGDELAINE SUR TARN	CDC	777 761,89	727 685,35	36,89	A	V	LIVRET A	1,140	V	LIVRET A	1,140	A-1	EUR	8 295,64	16 945,96
SA HLM DES CHALETS	2017	X	4102/5154490/6 LOG PLAI FONCIER VEFA CARBONNE	CDC	90 157,56	86 764,61	47,61	A	V	LIVRET A	0,551	V	LIVRET A	0,551	A-1	EUR	477,20	1 702,27
SA HLM DES CHALETS	2017	X	4101/5154491/6 LOG PLAI VEFA CARBONNE	CDC	316 473,49	301 422,79	37,62	A	V	LIVRET A	0,551	V	LIVRET A	0,551	A-1	EUR	1 657,82	7 552,90
SA HLM DES CHALETS	2017	X	4103/5154489/16 LOG PLUS VEFA CARBONNE	CDC	1 019 368,27	977 419,75	37,62	A	V	LIVRET A	1,350	V	LIVRET A	1,350	A-1	EUR	13 196,17	21 289,97
SA HLM DES CHALETS	2017	X	4104/5154488/16 LOG PLUS FONCIER VEFA CARBONNE	CDC	332 941,34	322 467,89	47,61	A	V	LIVRET A	1,350	V	LIVRET A	1,350	A-1	EUR	4 353,31	5 306,57
SA HLM DES CHALETS	2017	P	4214/5191384/7 LOG PLAI RIEUMES	CDC	202 344,10	193 246,38	37,40	A	V	LIVRET A	0,551	V	LIVRET A	0,550	A-1	EUR	1 062,85	4 586,43
SA HLM DES CHALETS	2017	P	4215/5191363/TERRAIN PLAI FONCIER RIEUMES	CDC	56 360,00	54 390,19	47,39	A	V	LIVRET A	0,551	V	LIVRET A	0,550	A-1	EUR	289,09	988,04
SA HLM DES CHALETS	2017	P	4216/5191362/5 LOG PLUS RIEUMES	CDC	106 700,00	101 652,26	37,40	A	V	LIVRET A	1,350	V	LIVRET A	1,350	A-1	EUR	1 372,31	2 064,94
SA HLM DES CHALETS	2017	P	4217/5191361/TERRAIN PLUS FONCIER RIEUMES	CDC	45 786,20	44 454,10	47,39	A	V	LIVRET A	1,350	V	LIVRET A	1,350	A-1	EUR	600,13	664,27
SA HLM DES CHALETS	2019	X	4219/5195412/TERRAIN PLAI NAILLOUX	CDC	56 704,06	56 704,06	49,20	A	V	LIVRET A	0,551	V	LIVRET A	0,550	A-1	EUR	311,87	988,36
SA HLM DES CHALETS	2019	X	4218/5195413/3 LOG PLAI NAILLOUX	CDC	199 933,61	199 933,61	39,21	A	V	LIVRET A	0,551	V	LIVRET A	0,550	A-1	EUR	1 099,64	4 452,35
SA HLM DES CHALETS	2019	X	4220/5195411/7 LOG PLUS NAILLOUX	CDC	431 936,22	431 936,22	39,21	A	V	LIVRET A	1,350	V	LIVRET A	1,350	A-1	EUR	5 831,14	8 214,97
SA HLM DES CHALETS	2017	X	4105/5154577/4 LOG PLAI VEFA SEYSSES	CDC	139 315,40	132 689,90	37,36	A	V	LIVRET A	0,551	V	LIVRET A	0,550	A-1	EUR	729,90	3 324,83
SA HLM DES CHALETS	2017	X	4106/5154576/4 LOG PLAI FONCIER VEFA SEYSSES	CDC	84 409,50	82 160,58	57,35	A	V	LIVRET A	1,130	V	LIVRET A	1,130	A-1	EUR	928,41	1 135,78
SA HLM DES CHALETS	2017	X	4107/5154579/10 LOG PLUS VEFA SEYSSES	CDC	354 020,80	339 452,32	37,36	A	V	LIVRET A	1,350	V	LIVRET A	1,350	A-1	EUR	4 582,61	7 386,94
SA HLM DES CHALETS	2017	X	4108/5154578/10 LOG PLUS FONCIER VEFA SEYSSES	CDC	222 189,80	216 270,00	57,35	A	V	LIVRET A	1,130	V	LIVRET A	1,130	A-1	EUR	2 443,85	2 989,66
SA HLM DES CHALETS	2017	P	4179/5156366/2 PLAI RUE TOURNAILLE LABEGE	CDC	87 455,90	83 296,71	37,09	A	V	LIVRET A	0,551	V	LIVRET A	0,550	A-1	EUR	458,13	2 087,18

CONSEIL DEPARTEMENTAL HAUTE GARONNE - BUDGET PRINCIPAL - BP - 2020

Désignation du bénéficiaire	Année de mobilisation et profil d'amortissement de l'emprunt (1)		Objet de l'emprunt garanti	Organisme prêteur ou chef de file	Montant initial	Capital restant dû au 01/01/N	Durée résiduelle	Périodicité des remboursements (2)	Taux initial			Taux à la date de vote du budget (6)			Catégorie d'emprunt (7)	Indices ou devises pouvant modifier l'emprunt	Annuités garanties au cours de l'exercice	
	Année	Profil							Taux (3)	Index (4)	Taux actualisé (5)	Taux (3)	Index (4)	Niveau de taux			En intérêts (8)	En capital
SA HLM DES CHALETS	2017	P	4180/5159365/TERRAIN PLAI RUE DE TOURNAMILLE	CDC	41 566,00	40 490,48	57,08	A	V	LIVRET A	1,240	V	LIVRET A	1,240	A-1	EUR	502,08	543,84
SA HLM DES CHALETS	2017	P	4181/5159366/2 LOGTS PLS RUE DE TOURNAMILLE	CDC	27 862,80	318,84	37,09	A	V	LIVRET A	1,860	V	LIVRET A	1,860	A-1	EUR	498,83	532,64
SA HLM DES CHALETS	2017	P	4182/5159367/TERRAIN PLS RUE DE TOURNAMILLE	CDC	36 723,40	773,19	57,08	A	V	LIVRET A	1,240	V	LIVRET A	1,240	A-1	EUR	443,59	480,47
SA HLM DES CHALETS	2017	P	4183/5159364/2 LOGTS PLUS RUE DE TOURNAMILLE	CDC	108 887,10	406,23	37,09	A	V	LIVRET A	1,350	V	LIVRET A	1,350	A-1	EUR	1 409,49	272,02
SA HLM DES CHALETS	2017	P	4184/5159363/TERRAIN PLUS RUE DE TOURNAMILLE	CDC	50 040,90	746,08	57,08	A	V	LIVRET A	1,240	V	LIVRET A	1,240	A-1	EUR	604,45	654,72
SA HLM DES CHALETS	2017	P	4239/MON256849EUR/REFINANCEMENT CP N° MIS284740EUR VOIR	GLF - DEXIA	2 292 741,00	862,23	22,82	A	F		2,239	F		2,200	A-1	EUR	48 890,46	975,39
SA HLM DES CHALETS	2013	P	3509/5002282/TERRAIN A FRONTON	CDC	249 811,10	463,24	43,44	A	V	LIVRET A	0,894	V	LIVRET A	0,750	A-1	EUR	1 705,90	382,46
SA HLM DES CHALETS	2013	P	3510/5002281/13 LOG PLUS A FRONTON	CDC	575 273,30	474,54	33,44	A	V	LIVRET A	0,926	V	LIVRET A	0,750	A-1	EUR	3 798,56	13 133,16
SA HLM DES CHALETS	2013	P	3511/5002284/TERRAIN A FRONTON	CDC	54 584,60	49 429,37	43,44	A	V	LIVRET A	0,827	V	LIVRET A	0,750	A-1	EUR	370,72	952,38
SA HLM DES CHALETS	2014	P	3589/5023419/TERRAIN EN VEFA A PLAISANCE DU TOUCH	CDC	65 302,92	010,82	44,78	A	V	LIVRET A	0,761	V	LIVRET A	0,750	A-1	EUR	442,58	273,67
SA HLM DES CHALETS	2014	P	3589/5023418/2 LOG PLS EN VEFA A PLAISANCE DU TOUCH	CDC	45 712,54	188,49	34,79	A	V	LIVRET A	0,764	V	LIVRET A	0,750	A-1	EUR	301,41	117,86
SA HLM DES CHALETS	2014	P	3590/5023420/2 LOG PLS EN VEFA PLAISANCE DU TOUCH	CDC	79 396,99	802,43	34,79	A	V	LIVRET A	0,764	V	LIVRET A	0,750	A-1	EUR	523,52	941,24
SA HLM DES CHALETS	2017	P	4240/MON256853EUR/REAMEIENAGEMENT CP N° MIS284740EUR VOIR	GLF - DEXIA	2 142 424,31	552,81	22,82	A	F		2,232	F		2,200	A-1	EUR	45 685,10	239,96
SA HLM DES CHALETS	2013	P	3512/5002284/4 LOG PLAI A FRONTON	CDC	150 629,50	833,04	33,44	A	V	LIVRET A	0,844	V	LIVRET A	0,750	A-1	EUR	968,75	418,50
SA HLM DES CHALETS	2014	P	3519/5011572/TERRAIN A VILLEFRANCHE DE LAURAGAIS	CDC	205 300,37	248,65	44,55	A	V	LIVRET A	0,761	V	LIVRET A	0,750	A-1	EUR	1 411,85	532,49
SA HLM DES CHALETS	2014	P	3514/5011571/8 LOG PLUS VILLEFRANCHE DE LAURAGAIS	CDC	520 519,09	147,15	34,56	A	V	LIVRET A	0,763	V	LIVRET A	0,750	A-1	EUR	3 481,11	648,24
SA HLM DES CHALETS	2014	P	3519/5011574/TERRAIN A VILLEFRANCHE DE LAURAGAIS	CDC	93 008,62	280,84	44,55	A	V	LIVRET A	0,761	V	LIVRET A	0,750	A-1	EUR	639,60	800,31
SA HLM DES CHALETS	2014	P	3516/5011573/4 LOG PLAI A VILLEFRANCHE DE LAURAGAIS	CDC	274 497,07	769,17	34,56	A	V	LIVRET A	0,763	V	LIVRET A	0,750	A-1	EUR	1 635,77	141,67
SA HLM DES CHALETS	2014	P	3517/5014202/TERRAIN A AUZEVILLE-TOLOSANE	CDC	62 148,28	886,72	44,82	A	V	LIVRET A	0,761	V	LIVRET A	0,750	A-1	EUR	427,40	069,37
SA HLM DES CHALETS	2014	P	3518/5014201/2 LOG PLUS A AUZEVILLE-TOLOSANE	CDC	106 894,02	317,45	34,63	A	V	LIVRET A	0,763	V	LIVRET A	0,750	A-1	EUR	714,88	391,68

Désignation du bénéficiaire	Année de mobilisation et profil d'amortissement de l'emprunt (1)		Objet de l'emprunt garanti	Organisme prêteur ou chef de file	Montant initial	Capital restant dû au 01/01/N	Durée résiduelle	Périodicité des remboursements (2)	Taux initial			Taux à la date de vote du budget (6)			Catégorie d'emprunt (7)	Indices ou devises pouvant modifier l'emprunt	Annuités garanties au cours de l'exercice	
	Année	Profil							Taux (3)	Index (4)	Taux actualisé (5)	Taux (3)	Index (4)	Niveau de taux			En intérêts (8)	En capital
SA HLM DES CHALETS	2014	P	3519/5014204/TERRAIN A AUZEVILLE TOLOSANE	CDC	21 196,74	19 435,06	44,62	A	V	LIVRET A	0,761	V	LIVRET A	0,750	EUR	145,76	364,71	
SA HLM DES CHALETS	2014	P	3620/5014203/1 LOG PLAI A AUZEVILLE TOLOSANE	CDC	62 175,36	441,79	34,63	A	V	LIVRET A	0,763	V	LIVRET A	0,750	EUR	415,81	1 391,13	
SA HLM DES CHALETS	2014	P	3621/5023048/TERRAIN A ST-ELIX-LE-CHATEAU	CDC	226 887,78	205 028,59	44,78	A	V	LIVRET A	0,761	V	LIVRET A	0,750	EUR	1 537,70	4 424,86	
SA HLM DES CHALETS	2014	P	3622/5023047/16 LOG PLUS A ST-ELIX-LE-CHATEAU	CDC	988 913,31	184,75	34,78	A	F		1,850	F		1,850	EUR	16 079,55	508,34	
SA HLM DES CHALETS	2014	P	3623/5023050/TERRAIN A ST-ELIX-LE-CHATEAU	CDC	80 115,17	395,88	44,78	A	V	LIVRET A	0,761	V	LIVRET A	0,750	EUR	542,97	1 562,44	
SA HLM DES CHALETS	2014	P	3624/5023049/4 LOG PLAI A ST-ELIX-LE-CHATEAU	CDC	375 083,65	757,44	34,78	A	V	LIVRET A	0,764	V	LIVRET A	0,750	EUR	2 473,18	9 170,71	
SA HLM DES CHALETS	2014	P	3625/5014369/TERRAIN A AUZEVILLE TOLOSANE	CDC	28 388,96	573,10	44,64	A	F		1,850	F		1,850	EUR	491,60	383,57	
SA HLM DES CHALETS	2014	P	3626/5014368/1 LOG PLUS A AUZEVILLE TOLOSANE	CDC	22 912,07	20 430,68	34,65	A	V	LIVRET A	0,763	V	LIVRET A	0,750	EUR	153,23	512,65	
SA HLM DES CHALETS	2014	P	3627/5014371/TERRAIN A AUZEVILLE TOLOSANE	CDC	28 368,27	26 011,79	44,64	A	V	LIVRET A	0,761	V	LIVRET A	0,750	EUR	195,09	488,12	
SA HLM DES CHALETS	2014	P	3628/5014370/1 LOG PLAI A AUZEVILLE TOLOSANE	CDC	84 631,60	466,03	34,65	A	V	LIVRET A	0,763	V	LIVRET A	0,750	EUR	585,98	1 893,58	
SA HLM DES CHALETS	2014	P	3629/5013977/5 LOG PLUS ET 5 LOG PLAI A CARBONNE	CDC	19 122,60	17 145,77	34,61	A	F		1,050	F		1,050	EUR	180,03	407,90	
SA HLM DES CHALETS	2015	P	4139/5086502/PRET COMPL PLUS 13 LOGTS EN SCI APP	CDC	46 288,70	42 081,03	35,30	A	V	LIVRET A	1,600	V	LIVRET A	1,600	EUR	673,30	1 063,60	
SA HLM DES CHALETS	2015	P	3602/5041447/4 LOG PLAI LIEU DIT LATOUR A LANTA	CDC	130 337,02	769,88	35,09	A	V	LIVRET A	0,764	V	LIVRET A	0,750	EUR	893,27	3 183,17	
SA HLM DES CHALETS	2015	P	3603/5041448/TERRAIN A LANTA	CDC	55 568,71	297,47	45,08	A	V	LIVRET A	0,761	V	LIVRET A	0,750	EUR	384,73	1 082,94	
SA HLM DES CHALETS	2015	P	3604/5041445/12 LOG PLUS LIEUDIT LATOUR A LANTA	CDC	420 286,86	771,87	35,09	A	V	LIVRET A	0,764	V	LIVRET A	0,750	EUR	2 848,29	10 284,75	
SA HLM DES CHALETS	2015	P	3605/5041446/TERRAIN A LANTA	CDC	243 837,45	906,09	46,08	A	V	LIVRET A	0,761	V	LIVRET A	0,750	EUR	1 688,21	4 751,88	
SA HLM DES CHALETS	2015	P	3606/5108928/TERRAIN A MERVILLE	CDC	36 413,30	33 273,91	45,62	A	V	LIVRET A	0,551	V	LIVRET A	0,550	EUR	183,01	777,34	
SA HLM DES CHALETS	2016	P	4134/5086367/8 LOGTS PLAI CH DE CANTIN BERAT	CDC	336 444,50	390,07	36,57	A	V	LIVRET A	0,855	V	LIVRET A	0,800	EUR	2 483,12	8 663,42	
SA HLM DES CHALETS	2016	P	4135/5096366/TERRAIN CHEMN DE CANTIN BERAT	CDC	85 913,10	80 511,84	46,57	A	V	LIVRET A	0,845	V	LIVRET A	0,800	EUR	644,09	1 794,54	
SA HLM DES CHALETS	2016	P	4136/5096365/14 LOGTS PLUS CH DE CANTIN BERAT	CDC	510 706,00	980,16	36,57	A	V	LIVRET A	1,174	V	LIVRET A	1,100	EUR	5 246,78	11 432,19	

CONSEIL DEPARTEMENTAL HAUTE GARONNE - BUDGET PRINCIPAL - BP - 2020

Désignation du bénéficiaire	Année de mobilisation et profil d'amortissement de l'emprunt (1)		Objet de l'emprunt garanti	Organisme prêteur ou chef de file	Montant initial	Capital restant dû au 01/01/N	Durée résiduelle	Périodicité des remboursements (2)	Taux initial			Taux à la date de vote du budget (6)			Catégorie d'emprunt (7)	Indices ou devises pouvant modifier l'emprunt	Annuité garantie au cours de l'exercice	
	Année	Profil							Taux (3)	Index (4)	Taux actualisé (5)	Taux (3)	Index (4)	Niveau de taux			En intérêts (8)	En capital
SA HLM DES CHALETS	2016	P	4137/5096364/TERRAIN PLUS CH DE CANTIN BERAT	CDC	183 781,20	173 458,59	48,57	A	V	LIVRET A	1,688	V	LIVRET A	1,600	EUR	2 775,35	3 489,14	
SA HLM DES CHALETS	2018	P	4169/5161855/14 LOG PLAI CH DE LA SERRE PECHRONNIEU	CDC	634 926,60	619 719,32	38,08	A	V	LIVRET A	0,986	V	LIVRET A	0,550	EUR	3 408,45	15 244,18	
SA HLM DES CHALETS	2018	P	4167/5161854/TERRAIN PLAI FONCIER CH DE LA SERRE	CDC	297 143,70	291 509,09	48,07	A	V	LIVRET A	0,580	V	LIVRET A	0,550	EUR	1 603,30	5 647,43	
SA HLM DES CHALETS	2018	P	4169/5161853/31 LOG PLUS CH DE LA SERRE	CDC	1 292 182,20	1 254 819,26	38,08	A	V	LIVRET A	1,443	V	LIVRET A	0,550	EUR	6 900,40	37 637,80	
SA HLM DES CHALETS	2018	P	4169/5161852/TERRAIN PLUS FONCIER CH DE LA SERRE	CDC	670 369,30	659 540,32	48,07	A	V	LIVRET A	1,427	V	LIVRET A	1,350	EUR	8 903,80	10 924,47	
SA HLM DES CHALETS	2016	P	4059/5130461/23 LOG PLAI AV DES CROISES RAMONVILLE	CDC	948 213,80	887 269,47	36,14	A	V	LIVRET A	0,651	V	LIVRET A	0,550	EUR	4 786,98	25 976,25	
SA HLM DES CHALETS	2016	P	4057/5130463/TERRAIN PLAI RAMONVILLE AV DES CROISES	CDC	182 024,50	169 443,37	46,13	A	V	LIVRET A	0,551	V	LIVRET A	0,550	EUR	931,94	4 136,65	
SA HLM DES CHALETS	2016	P	4059/5130464/13 LOG PLUS AV DES CROISES RAMONVILLE	CDC	646 668,40	598 056,10	36,14	A	V	LIVRET A	1,350	V	LIVRET A	1,350	EUR	8 073,76	16 148,70	
SA HLM DES CHALETS	2016	P	4059/5130462/TERRAIN PLUS AV DES CROISES RAMONVILLE	CDC	142 074,80	133 350,87	46,13	A	V	LIVRET A	1,350	V	LIVRET A	1,350	EUR	1 800,24	2 891,00	
SA HLM DES CHALETS	2015	P	3607/5108925/4 LOG PLAI A MERVILLE	CDC	147 609,00	132 023,95	35,63	A	V	LIVRET A	0,551	V	LIVRET A	0,550	EUR	726,13	3 862,40	
SA HLM DES CHALETS	2015	P	3608/5108923/9 LOG PLUS A MERVILLE	CDC	471 755,90	433 843,35	35,63	A	V	INF FR XT	1,540	V	INF FR XT	1,540	EUR	6 681,19	9 741,89	
SA HLM DES CHALETS	2015	P	3609/5108924/TERRAIN A MERVILLE	CDC	136 693,40	126 348,92	45,62	A	V	LIVRET A	1,350	V	LIVRET A	1,350	EUR	1 705,71	2 585,55	
SA HLM DES CHALETS	2015	P	3647/5068515/4 PLUS RAMONVILLE TRANSEFERES (SCI APP)	CDC	284 978,30	251 109,98	34,78	A	V	LIVRET A	0,837	V	LIVRET A	0,750	EUR	1 883,32	6 983,47	
SA HLM DES CHALETS	2015	P	3648/5068514/TERRAIN RAMONVILLE-SAINT-AGNE	CDC	53 900,00	47 494,47	34,78	A	V	LIVRET A	0,755	V	LIVRET A	0,750	EUR	356,21	1 320,84	
SA HLM DES CHALETS	2015	P	3649/5060883/9 LOGTS PLAI A FRONTON	CDC	396 284,39	387 710,35	35,72	A	V	LIVRET A	0,751	V	LIVRET A	0,750	EUR	2 682,83	9 668,46	
SA HLM DES CHALETS	2015	P	3650/5060884/TERRAIN A FRONTON	CDC	79 270,78	73 107,27	45,72	A	V	LIVRET A	0,750	V	LIVRET A	0,750	EUR	548,30	1 543,37	
SA HLM DES CHALETS	2015	P	3651/5060881/4 LOGTS PLUS A FRONTON	CDC	195 445,57	176 421,05	35,72	A	V	LIVRET A	0,751	V	LIVRET A	0,750	EUR	1 323,16	4 768,44	
SA HLM DES CHALETS	2015	P	3652/5060882/TERRAIN A FRONTON	CDC	68 544,14	63 214,96	45,72	A	V	LIVRET A	0,750	V	LIVRET A	0,750	EUR	474,11	1 334,52	
SA HLM DES CHALETS	2014	P	3653/5060190/50 LOGTS RAMONVILLE FINANCT COMPL	CDC	445 421,20	382 152,10	34,47	A	V	LIVRET A	0,782	V	LIVRET A	0,750	EUR	2 941,14	10 906,94	
SA HLM DES CHALETS	2014	P	3654/5060897/2 LOGTS PLAI A RAMONVILLE FLORALIES	CDC	95 162,20	83 781,50	34,47	A	V	LIVRET A	0,782	V	LIVRET A	0,750	EUR	628,36	2 330,01	

Designation du bénéficiaire	Année de mobilisation et profil d'amortissement de l'emprunt (1)		Objet de l'emprunt garanti	Montant initial	Capital restant dû au 01/01/N	Durée résiduelle	Périodicité des remboursements (2)	Taux initial			Taux à la date de vote du budget (6)			Catégorie d'emprunt (7)	Indices ou devises pouvant modifier l'emprunt	Annuité garantie au cours de l'exercice	
	Année	Profil						Taux (3)	Index (4)	Taux actuariel (5)	Taux (3)	Index (4)	Niveau de taux			En intérêts (8)	En capital
SA HLM DES CHALETS	2014	P	3655/5060898/TERRAIN A RAMONVILLE LES FLORALIES	15 361,50	13 900,05	44,47	A	V	LIVRET A	0,776	V	LIVRET A	0,750	A-1	EUR	104,25	289,99
SA HLM DES CHALETS	2014	P	3656/5060898/1 LOGT PLUS RAMONVILLE LES FLORALIES	72 263,80	64 000,33	34,47	A	V	LIVRET A	0,866	V	LIVRET A	0,750	A-1	EUR	480,00	779,88
SA HLM DES CHALETS	2014	P	3657/5060898/TERRAIN A RAMONVILLE LES FLORALIES	17 978,80	16 357,43	44,47	A	V	LIVRET A	0,846	V	LIVRET A	0,750	A-1	EUR	122,68	353,02
SA HLM DES CHALETS	2014	P	3658/5068507/16 PLACES/LITS A ST ALBAN MAS M-LOUISE	903 081,00	757 007,34	19,41	T	F		2,981	F		2,980	A-1	EUR	21 980,41	187,70
SA HLM DES CHALETS	2014	P	3665/5060125/95 PLACES-LITS FJT A BLAGNAC	5 342,50	4 703,59	34,46	A	V	LIVRET A	0,782	V	LIVRET A	0,750	A-1	EUR	35,28	130,81
SA HLM DES CHALETS	2015	P	3705/5042160/4 LOG PLAI A RIEUMES	246 780,78	222 759,34	35,88	A	V	LIVRET A	0,751	V	LIVRET A	0,750	A-1	EUR	1 670,70	6 020,90
SA HLM DES CHALETS	2015	P	3706/5042161/TERRAIN A RIEUMES	44 461,97	41 004,95	45,87	A	V	LIVRET A	0,760	V	LIVRET A	0,750	A-1	EUR	307,54	885,66
SA HLM DES CHALETS	2015	P	3707/5042158/6 LOG PLUS A RIEUMES	337 842,76	304 957,42	35,88	A	V	LIVRET A	0,751	V	LIVRET A	0,750	A-1	EUR	2 267,18	8 242,81
SA HLM DES CHALETS	2015	P	3708/5042159/TERRAIN A RIEUMES	84 898,08	78 287,05	45,87	A	V	LIVRET A	0,750	V	LIVRET A	0,750	A-1	EUR	587,23	652,92
SA HLM DES CHALETS	2014	P	3817/5048258/1 LOG PLAI LAVALETTE	31 313,10	27 506,83	34,92	A	V	LIVRET A	0,753	V	LIVRET A	0,750	A-1	EUR	206,30	764,97
SA HLM DES CHALETS	2014	P	3818/5048257/TERRAIN LAVALETTE	7 543,90	6 811,81	44,91	A	V	LIVRET A	0,753	V	LIVRET A	0,750	A-1	EUR	51,09	147,01
SA HLM DES CHALETS	2014	P	3819/5081134/2 LOG PLAI LAVALETTE	101 065,30	88 780,29	34,93	A	V	LIVRET A	0,753	V	LIVRET A	0,750	A-1	EUR	685,85	459,02
SA HLM DES CHALETS	2014	P	3820/5081133/TERRAIN LAVALETTE	17 703,70	15 885,67	44,91	A	V	LIVRET A	0,753	V	LIVRET A	0,750	A-1	EUR	119,90	345,00
SA HLM DES CHALETS	2014	P	3821/5081132/2 LOG PLUS LAVALETTE	62 342,70	54 933,83	34,92	A	V	LIVRET A	0,796	V	LIVRET A	0,750	A-1	EUR	412,01	1 527,74
SA HLM DES CHALETS	2019	P	4360/5221503/2 LOG PLAI NAILLOUX	82 623,18	82 623,18	38,98	A	V	LIVRET A	0,000	V	LIVRET A	0,550	A-1	EUR	454,46	852,47
SA HLM DES CHALETS	2019	P	4361/5221500/TERRAIN PLAI FONCIER NAILLOUX	21 762,34	21 762,34	48,97	A	V	LIVRET A	0,000	V	LIVRET A	0,550	A-1	EUR	119,69	379,33
SA HLM DES CHALETS	2019	P	4362/5221505/2 LOG PLUS NAILLOUX	197 608,78	197 608,78	38,98	A	V	LIVRET A	0,000	V	LIVRET A	1,350	A-1	EUR	2 667,72	798,31
SA HLM DES CHALETS	2019	P	4363/5221504/TERRAIN PLUS FONCIER NAILLOUX	60 093,96	60 093,96	48,97	A	V	LIVRET A	0,000	V	LIVRET A	1,350	A-1	EUR	811,27	846,33
SA HLM DES CHALETS	2019	X	4221/5195410/TERRAIN PLUS FONCIER NAILLOUX	153 237,25	153 093,96	48,20	A	V	LIVRET A	1,350	V	LIVRET A	1,350	A-1	EUR	2 068,70	185,77
SA HLM DES CHALETS	2018	P	4369/5238106/3 LOG PLAI A PLAISANCE DU TOUCH	122 453,10	119 707,81	38,19	A	V	LIVRET A	0,000	V	LIVRET A	0,550	A-1	EUR	658,39	780,39

CONSEIL DEPARTEMENTAL HAUTE GARONNE - BUDGET PRINCIPAL - BP - 2020

Désignation du bénéficiaire	Année de mobilisation et profil d'amortissement de l'emprunt (1)		Objet de l'emprunt garanti	Organisme prêteur ou chef de file	Montant initial	Capital restant dû au 01/01/N	Durée résiduelle	Périodicité des remboursements (2)	Taux initial			Taux à la date de vote du budget (6)			Catégorie d'emprunt (7)	Indices ou devises pouvant modifier l'emprunt	Annuités garanties au cours de l'exercice		
	Année	Profil							Taux (3)	Index (4)	Taux actu-riel (5)	Taux (3)	Index (4)	Niveau de taux			En intérêts (8)	En capital	
SA HLM DES CHALETS	2018	P	4399/5238107/TERRAIN PLAI FONCIER PLAISANCE DU TOUCH	CDC	71 377,60	70 542,30	58,18	A	V	LIVRET A	0,000		V	LIVRET A	1,140	A-1	EUR	804,18	844,83
SA HLM DES CHALETS	2018	P	4400/5238104/8 LOG PLUS A PLAISANCE DU TOUCH	CDC	274 211,70	268 896,49	38,19	A	V	LIVRET A	0,000		V	LIVRET A	1,350	A-1	EUR	3 631,45	285,62
SA HLM DES CHALETS	2018	P	4401/5238105/TERRAIN PLUS FONCIER PLAISANCE DU TOUCH	CDC	197 555,40	243,47	58,18	A	V	LIVRET A	0,000		V	LIVRET A	1,140	A-1	EUR	2 225,76	339,29
SA HLM DES CHALETS	2018	P	4347/5230020/32 LOGTS PLUS RUE DES CAMINAS	CDC	131 752,60	246,80	38,02	A	V	LIVRET A	0,000		V	LIVRET A	1,350	A-1	EUR	1 744,93	539,62
SA HLM DES CHALETS	2018	P	4348/5230024/TERRAIN PLUS RUE DES CAMINAS	CDC	42 304,50	41 709,60	48,01	A	V	LIVRET A	0,000		V	LIVRET A	1,350	A-1	EUR	563,04	605,98
SA HLM DES CHALETS	2019	P	4349/5230019/8 LOGTS PLAI CH DES COTTES	CDC	339 076,22	339 076,22	39,02	A	V	LIVRET A	0,000		V	LIVRET A	0,560	A-1	EUR	1 864,92	601,80
SA HLM DES CHALETS	1993	X	4549/0274294/FOYER DE VIE A BAZIEGE AV REAM 91671	CDC	1 572 576,70	638,60	13,03	A	V	LIVRET A	4,270		V	LIVRET A	1,750	A-1	EUR	10 828,17	838,80
SA HLM DES CHALETS	2018	P	4548/5257684/7 LOGTS PLAI VEFA ROUTE DE TOULOUSE	CDC	352 206,40	310,23	36,89	A	V	LIVRET A	0,000		V	LIVRET A	0,550	A-1	EUR	1 889,70	939,60
SA HLM DES CHALETS	2018	P	4550/5257687/TERRAIN VEFA PLAI ROUTE DE TOULOUSE	CDC	97 119,40	95 748,75	58,68	A	V	LIVRET A	0,000		V	LIVRET A	0,550	A-1	EUR	526,62	378,19
SA HLM DES CHALETS	2019	P	4627/5259254/1 LOG CPLS VEFA LABEGE	CDC	51 380,70	380,70	39,23	A	V	LIVRET A	0,000		V	LIVRET A	1,790	A-1	EUR	919,72	890,06
SA HLM DES CHALETS	2019	P	4628/5259258/1 LOG PLS VEFA LABEGE	CDC	29 248,10	248,10	39,23	A	V	LIVRET A	0,000		V	LIVRET A	1,790	A-1	EUR	523,54	506,66
SA HLM DES CHALETS	2019	P	4629/5299255/1 LOG PLS FONCIER VEFA LABEGE	CDC	35 098,00	35 098,00	59,21	A	V	LIVRET A	0,000		V	LIVRET A	1,790	A-1	EUR	628,26	330,76
SA HLM DES CHALETS	2019	P	4630/5298868/7 LOG CPLS VEFA LABEGE	CDC	346 920,70	346 920,70	39,23	A	V	LIVRET A	0,000		V	LIVRET A	1,790	A-1	EUR	8 209,88	6 009,87
SA HLM DES CHALETS	2019	P	4631/5298866/7 LOG PLS VEFA LABEGE	CDC	200 243,40	243,40	39,23	A	V	LIVRET A	0,000		V	LIVRET A	1,790	A-1	EUR	3 584,36	468,79
SA HLM DES CHALETS	2019	P	4632/5298867/7 LOG PLS FONCIER VEFA LABEGE	CDC	240 292,50	292,50	59,22	A	V	LIVRET A	0,000		V	LIVRET A	1,790	A-1	EUR	4 301,23	264,54
SA HLM DES CHALETS	2019	P	4550/5230022/TERRAIN PLAI CH DES COTTES	CDC	175 702,78	175 702,78	49,01	A	V	LIVRET A	0,000		V	LIVRET A	0,550	A-1	EUR	966,36	662,58
SA HLM DES CHALETS	2019	P	4351/5230021/23 LOGTS PLUS CH DES COTTES	CDC	929 562,54	929 562,54	39,02	A	V	LIVRET A	0,000		V	LIVRET A	1,350	A-1	EUR	12 549,10	679,29
SA HLM DES CHALETS	2019	P	4397/5230020/TERRAIN PLUS FONCIER CH DES COTTES FRONTON	CDC	613 865,09	613 865,09	49,01	A	V	LIVRET A	0,000		V	LIVRET A	1,350	A-1	EUR	8 287,18	676,00
SA HLM DES CHALETS	2018	P	4561/17 LOGTS PLUS VEFA ROUTE DE TOULOUSE	CDC	610 273,80	794 863,26	38,89	A	V	LIVRET A	0,000		V	LIVRET A	1,350	A-1	EUR	10 730,66	618,58
SA HLM DES CHALETS	2018	P	4652/5257895/7/TERRAIN PLUS VEFA ROUTE DE TOULOUSE	CDC	264 225,90	264 225,90	58,68	A	V	LIVRET A	0,000		V	LIVRET A	1,350	A-1	EUR	3 528,10	925,50

Désignation du bénéficiaire	Année de mobilisation et profil d'amortissement de l'emprunt (1)		Objet de l'emprunt garanti	Organisme prêteur ou chef de file	Montant initial	Capital restant dû au 01/01/N	Durée résiduelle	Périodicité des remboursements (2)	Taux initial			Taux à la date de vote du budget (6)			Catégorie d'emprunt (7)	Indices ou devises pouvant modifier l'emprunt	Annuité garantie au cours de l'exercice	
	Année	Profil							Taux (3)	Index (4)	Taux actuariel (5)	Taux (3)	Index (4)	Niveau de taux			En intérêts (8)	En capital
SA HLM DES CHALETS	2019	P	4302/5194227/14 LOGTS FONCTION PLF GENDARMERIE ST BEAT	CDC	2 864 233,36	2 864 233,36	36,11	A	V	LIVRET A	0,000	V	LIVRET A	1,750	EUR	50 124,08	41 657,09	
SA HLM DES CHALETS	2019	P	4303/5194228/14 LOGTS FONCTION PLF FONCIER GENDARMERIE ST BEAT	CDC	860 762,65	860 762,65	49,11	A	V	LIVRET A	0,000	V	LIVRET A	1,750	EUR	15 083,35	9 275,79	
SA HLM DES CHALETS	2019	P	4662/5303215/TERRAIN PLUS FONCIER VEFA LEGUEVIN	CDC	103 350,80	103 350,80	59,44	A	V	LIVRET A	0,000	V	LIVRET A	1,150	EUR	1 1 188,54	1 205,55	
SA HLM LA CITE JARDINS	2002	P	757/1295285/12 LOG LE STADE A POINTIS INARD	CDC	218 200,57	209 979,71	26,14	A	V	LIVRET A	0,000	V	LIVRET A	1,660	EUR	3 485,67	8 131,01	
SA HLM LA CITE JARDINS	2002	X	914/1006211/TERRAIN RUE DU STADE A MERVILLE	CDC	44 337,36	771,82	32,47	A	V	LIVRET A	2,174	V	LIVRET A	1,450	EUR	504,20	829,10	
SA HLM LA CITE JARDINS	2004	P	469/1295299/8 LOG A BAZIEGE	CDC	79 839,73	911,89	28,98	A	V	LIVRET A	0,000	V	LIVRET A	1,870	EUR	1 284,43	2 896,31	
SA HLM LA CITE JARDINS	2002	P	474/1006218/TERRAIN LIEU DIT BERRE A MONDAVEZAN	CDC	40 072,82	30	32,47	A	V	LIVRET A	1,313	V	LIVRET A	0,750	EUR	229,43	663,42	
SA HLM LA CITE JARDINS	2003	X	478/1024750/FOYER PERSONNES AGEES A LEGUEVIN	CDC	386 383,70	104 159,30	3,83	A	V	LIVRET A	3,256	V	LIVRET A	1,950	EUR	2 031,12	25 679,55	
SA HLM LA CITE JARDINS	1998	X	356/0862073/6 LOG A MAUZAC	CDC	169 523,31	80 006,54	10,74	A	V	LIVRET A	3,473	V	LIVRET A	2,050	EUR	1 640,14	7 031,84	
SA HLM LA CITE JARDINS	2003	P	461/1020084/TERRAIN A ROUEDE	CDC	48 266,40	44	33,56	A	F		4,200	F		4,200	EUR	1 886,14	495,58	
SA HLM LA CITE JARDINS	1980	P	1538/0164521/LOG A BARBAZAN	CDC	10 244,57	484,71	0,31	A	F		3,123	F		3,600	EUR	17,43	484,71	
SA HLM LA CITE JARDINS	2004	X	419/1019029/TERRAIN A BAZIEGE	CDC	42 728,00	35	33,98	A	V	LIVRET A	2,668	V	LIVRET A	1,950	EUR	700,02	724,76	
SA HLM LA CITE JARDINS	2000	X	391/0921949/11 LOG A BERAT	CDC	453 555,82	234 135,28	12,49	A	V	LIVRET A	3,324	V	LIVRET A	2,050	EUR	4 799,73	17 667,03	
SA HLM LA CITE JARDINS	1999	P	394/1296274/5 LOG LIEU DITTAPIAU A MONDAVEZAN	CDC	64 474,15	58	21,90	A	V	LIVRET A	0,000	V	LIVRET A	1,690	EUR	993,60	2 811,13	
SA HLM LA CITE JARDINS	2002	X	954/1001767/TERRAIN "STADE" CH LESPITEAU POINTIS INARD	CDC	54 738,87	45	33,14	A	V	LIVRET A	2,722	V	LIVRET A	1,950	EUR	882,54	950,75	
SA HLM LA CITE JARDINS	2002	X	955/1002511/TERRAIN RUE DE L'EGALITE A CALMONT	CDC	77 129,61	63	33,14	A	V	LIVRET A	2,722	V	LIVRET A	1,950	EUR	1 243,54	1 339,64	
SA HLM LA CITE JARDINS	2003	P	475/1006209/TERRAIN GRANDE RUE A MONTGISCARD	CDC	47 954,63	43	32,47	A	F		4,201	F		4,200	EUR	1 827,13	483,15	
SA HLM LA CITE JARDINS	2003	X	477/1024752/FOYER PERSONNES AGEES A LEGUEVIN	CDC	435 674,00	99 666,56	3,83	A	V	LIVRET A	2,292	V	LIVRET A	0,750	EUR	747,50	25 455,69	
SA HLM LA CITE JARDINS	2003	P	480/1295317/TERRAIN A GRENADE	CDC	85 526,06	60	23,90	A	V	LIVRET A	1,610	V	LIVRET A	1,700	EUR	1 026,30	2 455,69	
SA HLM LA CITE JARDINS	2003	X	479/1025152/7 LOG A GRENADE	CDC	275 590,00	180 104,09	18,82	A	V	LIVRET A	1,746	V	LIVRET A	0,750	EUR	1 350,78	8 414,53	

CONSEIL DEPARTEMENTAL HAUTE GARONNE - BUDGET PRINCIPAL - BP - 2020

Désignation du bénéficiaire	Année de mobilisation et profil d'amortissement de l'emprunt (1)		Objet de l'emprunt garanti	Organisme prêteur ou chef de file	Montant initial	Capital restant dû au 01/01/N	Durée résiduelle	Périodicité des remboursements (2)	Taux initial			Taux à la date de vote du budget (6)			Catégorie d'emprunt (7)	Indices ou devises pouvant modifier l'emprunt	Annuité garantie au cours de l'exercice	
	Année	Profil							Taux (3)	Index (4)	Taux actu-riel (5)	Taux (3)	Index (4)	Niveau de taux			En intérêts (€)	En capital
SA HLM LA CITE JARDINS	2003	P	481/1295315/3 LOG A GRENADE	CDC	207 368,67	194 075,30	28,81	A	V	LIVRET A	3,850	V	LIVRET A	1,670	A-1	EUR	3 241,06	6 632,53
SA HLM LA CITE JARDINS	2003	P	47/1020081/10 LOG CENTRE VILLAGE ROUEDE	CDC	275 748,20	206 716,73	18,57	A	F	4,200	F	4,200	F	A-1	EUR	8 682,10	6 710,88	
SA HLM LA CITE JARDINS	2003	P	51/1020089/TERRAIN A ROUEDE	CDC	19 765,55	18 117,34	33,56	A	F	4,200	F	4,200	F	A-1	EUR	760,93	186,56	
SA HLM LA CITE JARDINS	2003	P	53/1020088/2 LOG "SERRE GALLIN" A ROUEDE	CDC	73 651,55	55 213,40	18,57	A	F	4,200	F	4,200	F	A-1	EUR	2 316,96	1 792,46	
SA HLM LA CITE JARDINS	2002	X	918/1008213/ 12 LOG RUE DU STADE A MERVILLE	CDC	296 907,73	183 864,87	17,48	A	V	LIVRET A	2,370	V	LIVRET A	1,450	A-1	EUR	2 666,04	9 013,08
SA HLM LA CITE JARDINS	2001	P	428/1295278/11 LOG ZAC DU TRICOU II A LABEGE	CDC	136 589,08	174,73	23,07	A	V	LIVRET A	0,000	V	LIVRET A	1,650	A-1	EUR	2 147,89	312,24
SA HLM LA CITE JARDINS	2018	P	429/0822182/10 LOG A CARAMAN	CDC	44 426,37	42 511,02	22,48	A	V	LIVRET A	2,790	V	LIVRET A	1,520	A-1	EUR	646,17	906,74
SA HLM LA CITE JARDINS	2000	X	430/08142/16/8 LOG CH RURAL DE LAGARDELLE CAIGNAC	CDC	137 759,85	117,23	12,41	A	V	LIVRET A	3,316	V	LIVRET A	2,050	A-1	EUR	1 457,90	366,30
SA HLM LA CITE JARDINS	2000	P	431/0818224/6 LOG CH RURAL DE LAGARDELLE CAIGNAC	CDC	9 406,66	9 001,11	22,40	A	V	LIVRET A	0,000	V	LIVRET A	1,520	A-1	EUR	136,82	403,73
SA HLM LA CITE JARDINS	2001	X	432/932110/ 3 LOG LIEU DIT CARECHT A ROUEDE	CDC	116 323,94	58 461,17	13,08	A	V	LIVRET A	3,224	V	LIVRET A	1,950	A-1	EUR	1 139,99	4 345,70
SA HLM LA CITE JARDINS	2001	P	433/932112/10 LOG LOT SERRE GALIN A ROUEDE	CDC	16 832,11	16 054,66	23,07	A	V	LIVRET A	0,000	V	LIVRET A	1,440	A-1	EUR	231,19	766,51
SA HLM LA CITE JARDINS	2001	X	717/0827407/18 LOG CROIX DE L'OLIVIER A CAZERES	CDC	132 870,84	69 965,22	13,74	A	V	LIVRET A	2,742	V	LIVRET A	1,550	A-1	EUR	1 084,48	5 040,06
SA HLM LA CITE JARDINS	2001	X	716/0827403/18 LOG CROIX DE L'OLIVIER A CAZERES	CDC	484 970,37	263 111,12	13,74	A	V	LIVRET A	3,258	V	LIVRET A	2,050	A-1	EUR	5 168,78	17 729,73
SA HLM LA CITE JARDINS	2003	P	956/1295287/12 LOG RUE DE L EGALITE A CALMONT	CDC	199 825,98	192 297,40	28,14	A	V	LIVRET A	0,000	V	LIVRET A	1,660	A-1	EUR	3 192,14	7 446,30
SA HLM LA CITE JARDINS	2001	X	459/0827309/33 LOG ZAC DES NOYERS A LAUNAGUET	CDC	725 657,32	393 102,42	13,57	A	V	LIVRET A	3,236	V	LIVRET A	2,050	A-1	EUR	8 059,60	27 535,70
SA HLM LA CITE JARDINS	2001	P	460/0827310/33 LOG ZAC DES NOYERS A LAUNAGUET	CDC	160 798,16	147 949,50	23,56	A	V	LIVRET A	0,000	V	LIVRET A	1,520	A-1	EUR	2 248,83	6 378,54
SA HLM LA CITE JARDINS	1999	X	357/0868131/5 LOG A MONTESQUIEU GUITTAUT	CDC	133 156,00	63 619,00	11,15	A	V	LIVRET A	3,444	V	LIVRET A	2,050	A-1	EUR	1 304,19	5 277,10
SA HLM LA CITE JARDINS	2011	P	3208/1221820/MAISON RELAIS 9 LOG PLAÏ TOULOUSE	CDC	138 150,00	118 696,78	31,00	A	F	2,050	F	2,050	F	A-1	EUR	2 433,29	2 661,28	
SA HLM LA CITE JARDINS	2001	X	780/1008207/8 LOG GRANDE RUE A MONTGISCARD	CDC	218 440,57	141 520,16	17,48	A	V	LIVRET A	2,816	V	LIVRET A	1,960	A-1	EUR	2 759,65	6 638,60
SA HLM LA CITE JARDINS	1999	P	350/0867636/1 LOG AL DES PEUPLIERS MONTGEARD	CDC	6 570,95	6 267,54	21,07	A	V	LIVRET A	0,000	V	LIVRET A	1,520	A-1	EUR	96,27	301,26

Désignation du bénéficiaire	Année de mobilisation et profil d'amortissement de l'emprunt(1)		Objet de l'emprunt garanti	Organisme prêteur ou chef de file	Montant initial	Capital restant dû au 01/01/N	Durée résiduelle	Périodicités des remboursements (2)	Taux initial			Taux à la date de vote du budget (6)			Catégorie d'emprunt (7)	Indices ou devises pouvant modifier l'emprunt	Annuité garantie au cours de l'exercice	
	Année	Profil							Taux (3)	Index (4)	Taux actuariel (5)	Taux (3)	Index (4)	Niveau de taux			En intérêts (8)	En capital
SA HLM LA CITE JARDINS	1988	P	352/0863750/17 LOG PLACE ST MARC A MONTGISCARD	CDC	12 253,10	191,85	20,82	A	V	LIVRET A	0,000		V	LIVRET A	1,510	EUR	188,99	529,98
SA HLM LA CITE JARDINS	1988	X	351/0863749/17 LOG PLACE ST MARC A MONTGISCARD	CDC	433	204	10,83	A	V	LIVRET A	3,466		V	LIVRET A	2,050	EUR	4 191,76	17
SA HLM LA CITE JARDINS	2000	X	353/0860566/17 LOG A ST LYS	CDC	83 905,73	476,57	12,74	A	V	LIVRET A	3,365		V	LIVRET A	2,050	EUR	866,46	3
SA HLM LA CITE JARDINS	2004	X	161/1028619/TERRAIN A TOULOUSE	CDC	27 309,50	266,36	34,22	A	V	LIVRET A	1,428		V	LIVRET A	0,750	EUR	189,54	509,03
SA HLM LA CITE JARDINS	2004	X	162/1028682/TERRAIN A TOULOUSE RUE DU CAGIRE	CDC	51 527,50	651,40	34,22	A	V	LIVRET A	1,450		V	LIVRET A	0,750	EUR	319,89	960,43
SA HLM LA CITE JARDINS	2004	P	163/1028681/2 LOG 4 RUE DU CAGIRE A TOULOUSE	CDC	4 252,61	4 164,44	29,23	A	V	LIVRET A	0,000		V	LIVRET A	1,440	EUR	59,97	90,87
SA HLM LA CITE JARDINS	2003	X	199/1028678/TERRAIN RUE DU CAGIRE A TOULOUSE	CDC	50 861,50	100,12	34,22	A	V	LIVRET A	1,366		V	LIVRET A	0,750	EUR	315,75	948,02
SA HLM LA CITE JARDINS	2009	P	201/1028671/2 LOG 50 RUE DU CAGIRE A TOULOUSE	CDC	4 304,48	4 169,19	29,23	A	F		2,840		F		1,440	EUR	60,04	135,34
SA HLM LA CITE JARDINS	2003	X	170/1024259/TERRAIN A LUX	CDC	28 676,50	343,18	33,81	A	V	LIVRET A	1,502		V	LIVRET A	0,750	EUR	175,08	545,37
SA HLM LA CITE JARDINS	2003	P	171/129531/6 LOG LOT COMMUNAL MAILLES A LUX	CDC	138	572,59	28,81	A	V	LIVRET A	0,000		V	LIVRET A	1,670	EUR	2 165,82	4
SA HLM LA CITE JARDINS	2000	P	354/0880571/7 LOG A ST LYS	CDC	10 791,51	2 482,31	5,74	A	V	LIVRET A	0,000		V	LIVRET A	1,520	EUR	37,73	416,59
SA HLM LA CITE JARDINS	1988	X	355/0862016/8 LOG A MONTGEARD	CDC	205	805,18	10,66	A	V	LIVRET A	3,472		V	LIVRET A	2,050	EUR	1 991,17	8
SA HLM LA CITE JARDINS	2001	P	862/200085031/ P A LE DIAMANT A BLAGNAC	CE de Tise et St Gaudens	1 173	857,44	0,42	A	F		3,082		F		3,080	EUR	2 375,07	77
SA HLM LA CITE JARDINS	2001	P	772/1006217/10 LOG LIEU DIT BERRE A MONDAVEZAN	CDC	204	308,73	27,48	A	V	LIVRET A	0,000		V	LIVRET A	1,660	EUR	3 249,24	8
SA HLM LA CITE JARDINS	2001	X	861/0833101/7 LOG 3 RUE CARNOT A CARAMAN	CDC	112	215,24	13,15	A	V	LIVRET A	3,141		V	LIVRET A	1,950	EUR	1 174,20	4
SA HLM LA CITE JARDINS	2005	X	1165/1037621/TERRAIN LABARTHE INARD CH VAQUER	CDC	38 592,40	683,61	34,81	A	V	LIVRET A	1,511		V	LIVRET A	0,750	EUR	239,13	717,96
SA HLM LA CITE JARDINS	2004	P	1166/1295326/6 LOG LABARTHE INARD CH VAQUER	CDC	216	257,74	29,81	A	V	LIVRET A	0,000		V	LIVRET A	1,670	EUR	3 386,83	6
SA HLM LA CITE JARDINS	2005	X	1167/1043783/TERRAIN A SAINT PAUL SUR SAVE	CDC	151	949,70	35,47	A	V	LIVRET A	1,360		V	LIVRET A	0,750	EUR	954,99	2
SA HLM LA CITE JARDINS	2004	P	1168/1043782/17 LOG RES.LA BOERE ST PAUL/SAVE	CDC	530	078,26	30,48	A	V	LIVRET A	0,000		V	LIVRET A	1,670	EUR	8 579,40	16
SA HLM LA CITE JARDINS	2000	X	385/0891732/4 LOG A MERVILLE	CDC	81 296,26	42	12,08	A	V	LIVRET A	3,151		V	LIVRET A	2,050	EUR	864,53	3
						171,94												182,17

CONSEIL DEPARTEMENTAL HAUTE GARONNE - BUDGET PRINCIPAL - BP - 2020

Désignation du bénéficiaire	Année de mobilisation et profil d'amortissement de l'emprunt (1)		Objet de l'emprunt garanti	Organisme prêteur ou chef de file	Montant initial	Capital restant dû au 01/01/N	Durée résiduelle	Périodicité des remboursements (2)	Taux initial			Taux à la date de vote du budget (6)			Catégorie d'emprunt (7)	Indices ou devises pouvant modifier l'emprunt	Annuité garantie au cours de l'exercice	
	Année	Profil							Taux (3)	Index (4)	Taux actu-riel (5)	Taux (3)	Index (4)	Niveau de taux			En intérêts (8)	En capital
SA HLM LA CITE JARDINS	2000	P	386/0891733/4 LOG A MERVILLE	CDC	29 094,99	840,62	22,07	A	V	LIVRET A	0,000	V	LIVRET A	1,520	A-1	EUR	423,18	248,74
SA HLM LA CITE JARDINS	2005	X	1301/1039855/TERRAIN A LACROIX FALGARDE	CDC	46 697,70	896,70	35,06	A	V	LIVRET A	1,425	V	LIVRET A	0,750	A-1	EUR	284,23	920,88
SA HLM LA CITE JARDINS	2005	X	547/1042240/12 LOG AV DOCTEUR CADEAC BOULOGNE/GESSE	CDC	498	606,50	20,23	A	V	LIVRET A	1,639	V	LIVRET A	0,750	A-1	EUR	2 562,07	15
SA HLM LA CITE JARDINS	1988	P	273/0854917/1 LOG R CAMPANULES A LABARTHE/LEZE	CDC	10 351,94	9 854,91	20,31	A	V	LIVRET A	0,000	V	LIVRET A	1,510	A-1	EUR	148,81	493,68
SA HLM LA CITE JARDINS	1987	X	278/0475309/EXTENSION LOCAUX A MONDARVEZAN	CDC	165	834,04	9,83	A	V	LIVRET A	3,622	V	LIVRET A	2,050	A-1	EUR	1 408,20	6
SA HLM LA CITE JARDINS	1989	X	316/0871652/10 LOG A LAUNAC	CDC	268	495,35	11,32	A	V	LIVRET A	3,424	V	LIVRET A	2,050	A-1	EUR	2 610,76	10
SA HLM LA CITE JARDINS	1988	X	323/0854939/8 LOG RUE ALSACE LORRAINE A GRENADE	CDC	199	89	10,32	A	V	LIVRET A	3,538	V	LIVRET A	2,050	A-1	EUR	1 826,88	8
SA HLM LA CITE JARDINS	1984	X	242/426893/15 LOG A VENERGUE	CDC	706	978,10	6,16	A	V	LIVRET A	4,134	V	LIVRET A	2,050	A-1	EUR	4 714,55	32
SA HLM LA CITE JARDINS	2004	P	609/1035062/TERRAIN A AUTERIVE	CDC	54 095,00	545,92	34,56	A	F		3,450	F		3,450	A-1	EUR	1 974,83	574,37
SA HLM LA CITE JARDINS	2004	P	610/1296322/5 LOG A AUTERIVE	CDC	92 627,61	86	29,56	A	V	LIVRET A	0,000	V	LIVRET A	1,670	A-1	EUR	1 450,65	2
SA HLM LA CITE JARDINS	1986	X	1263/0261978/14 LOG TERRAIN MENJON A LUCHON	CDC	713	766,30	0,42	A	V	LIVRET A	3,697	V	LIVRET A	1,224	A-1	EUR	447,64	36
SA HLM LA CITE JARDINS	1986	X	1264/0262038/30 LOG A LABEGE	CDC	457	347,05	0,67	A	V	LIVRET A	4,145	V	LIVRET A	1,224	A-1	EUR	722,38	25
SA HLM LA CITE JARDINS	1986	X	1265/0262068/LOG A LABEGE	CDC	916	218,59	0,67	A	V	LIVRET A	4,119	V	LIVRET A	1,224	A-1	EUR	1 065,25	51
SA HLM LA CITE JARDINS	1987	X	1266/0262174/156 LOG+PARK+GAR ENC. LARDENNE TLSE	CDC	3 323	367	1,15	A	V	LIVRET A	4,065	V	LIVRET A	1,225	A-1	EUR	8 628,36	182
SA HLM LA CITE JARDINS	1987	X	1267/0262237/ LOG +PARK+GAR EN LARDENNE TLSE	CDC	2 591	633,29	1,58	A	V	LIVRET A	4,017	V	LIVRET A	1,225	A-1	EUR	3 474,20	142
SA HLM LA CITE JARDINS	1988	X	1268/0262332/ LOG+PARK+GAR ENC LARDENNE TLSE	CDC	1 161	234,65	2,16	A	V	LIVRET A	3,965	V	LIVRET A	1,225	A-1	EUR	2 307,81	63
SA HLM LA CITE JARDINS	1988	X	1269/262333/12 LOG+GARAGES+JARDINS A MARIGNAC	CDC	282	640,48	2,16	A	V	LIVRET A	3,965	V	LIVRET A	1,225	A-1	EUR	561,71	15
SA HLM LA CITE JARDINS	1988	X	1270/262338/LOG+ GARAGES + JARDINS A MARIGNAC	CDC	641	104	2,16	A	V	LIVRET A	3,965	V	LIVRET A	1,225	A-1	EUR	1 274,97	34
SA HLM LA CITE JARDINS	1985	P	1271/0443973/1 LOG D'INSERTION A FENOUILLET	CDC	6 335,29	6 003,16	17,32	A	V	LIVRET A	0,000	V	LIVRET A	1,500	A-1	EUR	90,05	331,92
SA HLM LA CITE JARDINS	1985	X	254/0403380/6 LOG A SAINT- LYS	CDC	9 775,24	3 447,83	7,74	A	V	LIVRET A	3,905	V	LIVRET A	2,050	A-1	EUR	70,68	428,25

Désignation du bénéficiaire	Année de mobilisation et profil d'amortissement de l'emprunt (1)		Objet de l'emprunt garanti	Organisme prêteur ou chef de file	Montant initial	Capital restant dû au 01/01/N	Durée résiduelle	Périodicité des remboursements (2)	Taux initial			Taux à la date de vote du budget (6)			Catégorie d'emprunt (7)	Indices ou devises pouvant modifier l'emprunt	Annuité garantie au cours de l'exercice	
	Année	Profil							Taux (3)	Index (4)	Taux actualisé (5)	Taux (3)	Index (4)	Niveau de taux			En intérêts (8)	En capital
SA HLM LA CITE JARDINS	1995	X	255/0427344/16 LOG A SAINT- LYS	CDC	308 482,50	110 663,18	7,24	A	LIVRET A	3,980	V	LIVRET A	2,050	A-1	EUR	2 268,69	13 745,61	
SA HLM LA CITE JARDINS	1984	X	258/0429805/12 LOG RUE PT MONAUDRAN TOULOUSE	CDC	41 287,95	13 344,70	6,41	A	LIVRET A	4,124	V	LIVRET A	2,050	A-1	EUR	273,57	1 894,77	
SA HLM LA CITE JARDINS	1989	X	1333/02259114/68 LOG ZAC GRAND NOBLE A BLAGNAC	CDC	1 475 708,49	340 873,04	3,08	A	LIVRET A	4,788	V	LIVRET A	2,050	A-1	EUR	12 635,97	80 661,42	
SA HLM LA CITE JARDINS	1989	X	1334/0225923/20 LOG A MONDAVEZAN	CDC	816 942,27	188 594,55	3,16	A	LIVRET A	4,743	V	LIVRET A	2,050	A-1	EUR	5 615,50	45 689,04	
SA HLM LA CITE JARDINS	1969	X	1335/0225961/68 LOG ZAC DU GRAND NOBLE A BLAGNAC	CDC	1 237 733,57	285 735,99	3,48	A	LIVRET A	4,737	V	LIVRET A	2,050	A-1	EUR	7 083,76	70 233,03	
SA HLM LA CITE JARDINS	1991	X	1336/0226058/86 LOG ET 59 GARAGES A CASTANET	CDC	1 947 699,70	398 495,70	3,75	A	LIVRET A	4,523	V	LIVRET A	2,050	A-1	EUR	8 169,17	98 217,76	
SA HLM LA CITE JARDINS	1992	X	1337/0226108/ LOG ET GARAGES A CASTANET	CDC	1 134 873,57	286 427,72	4,08	A	LIVRET A	4,499	V	LIVRET A	2,050	A-1	EUR	5 871,77	57 900,38	
SA HLM LA CITE JARDINS	1993	X	1338/0226812/48 LOG ET 48 GARAGES A LABEGE	CDC	2 287 089,51	662 665,20	5,24	A	LIVRET A	4,300	V	LIVRET A	2,050	A-1	EUR	13 584,64	109 820,19	
SA HLM LA CITE JARDINS	2006	X	2005/1069132/TERRAIN A CAZERES	CDC	143 589,60	119 101,86	36,47	A	LIVRET A	1,297	V	LIVRET A	0,750	A-1	EUR	893,26	2 804,95	
SA HLM LA CITE JARDINS	2005	X	1429/1039803/5 LOG LE CALVAIRE LACROIX FALGARDE	CDC	313 100,20	170 001,95	15,07	A	LIVRET A	1,838	V	LIVRET A	0,750	A-1	EUR	1 275,02	12 259,18	
SA HLM LA CITE JARDINS	2005	X	1181/1039843/TERRAIN RTE DE LAGARDE LACROIX-FALGARDE	CDC	155 832,60	128 463,21	35,06	A	LIVRET A	1,433	V	LIVRET A	0,750	A-1	EUR	948,47	3 073,02	
SA HLM LA CITE JARDINS	2005	P	1201/1295328/11 LOG RTE DE LAGARDE LACROIX-FALGARDE	CDC	197 979,22	250 088,87	30,06	A	LIVRET A	0,000	V	LIVRET A	1,670	A-1	EUR	4 176,49	8 022,18	
SA HLM LA CITE JARDINS	2001	P	231/2952806 LOG A ARBAS	CDC	94 845,94	80 391,89	23,07	A	LIVRET A	0,000	V	LIVRET A	1,690	A-1	EUR	1 491,47	4 383,15	
SA HLM LA CITE JARDINS	2006	X	2006/1069127/7 LOG RUE DU 4 SEPTEMBRE A CAZERES	CDC	128 662,80	97 301,65	26,48	A	LIVRET A	1,410	V	LIVRET A	0,750	A-1	EUR	729,76	3 264,64	
SA HLM LA CITE JARDINS	1999	X	298/09869240/10 LOG A LONGAGES	CDC	231 450,43	110 581,67	11,15	A	LIVRET A	3,480	V	LIVRET A	2,050	A-1	EUR	2 296,92	9 172,97	
SA HLM LA CITE JARDINS	1999	P	299/0869239/10 LOG A LONGAGES	CDC	13 868,32	12 777,30	11,15	A	LIVRET A	0,000	V	LIVRET A	1,550	A-1	EUR	198,06	1 085,92	
SA HLM LA CITE JARDINS	2007	X	1873/1081209/TERRAIN BELBERAUD	CDC	277 143,30	240 821,74	36,97	A	LIVRET A	1,347	V	LIVRET A	0,750	A-1	EUR	1 806,92	4 876,64	
SA HLM LA CITE JARDINS	2007	P	1874/1295344/14 LOGT A BELBERAUD	CDC	591 749,01	571 398,43	31,98	A	LIVRET A	0,000	V	LIVRET A	0,750	A-1	EUR	4 285,49	20 134,95	
SA HLM LA CITE JARDINS	2005	X	1875/1054792/TERRAIN A BEAUCHALOT	CDC	391 897,80	336 483,32	36,22	A	LIVRET A	1,277	V	LIVRET A	0,750	A-1	EUR	2 523,63	7 054,40	
SA HLM LA CITE JARDINS	2001	X	300/0926143/10 LOG A STE FOY DE PEYROLIERES	CDC	366 030,09	189 379,97	12,74	A	LIVRET A	3,288	V	LIVRET A	2,050	A-1	EUR	3 862,29	14 290,09	

CONSEIL DEPARTEMENTAL HAUTE GARONNE - BUDGET PRINCIPAL - BP - 2020

Désignation du bénéficiaire	Année de mobilisation et profil d'amortissement de l'emprunt (1)		Objet de l'emprunt garanti	Organisme prêteur ou chef de file	Montant initial	Capital restant dû au 01/01/N	Durée résiduelle	Périodicité des remboursements (2)	Taux initial			Taux à la date de vote du budget (6)			Catégorie d'emprunt (7)	Indices ou devises pouvant modifier l'emprunt	Annuité garantie au cours de l'exercice		
	Année	Profil							Taux (3)	Index (4)	Taux actualisé (5)	Taux (3)	Index (4)	Niveau de taux			En intérêts (8)	En capital	
SA HLM LA CITE JARDINS	2004	P	328/1295297/17 LOG A BAZIEGE	CDC	217 598,67	210 331,27	32,98	A	V	LIVRET A	0,000		V	LIVRET A	1,670	A-1	EUR	3 512,53	7 178,45
SA HLM LA CITE JARDINS	1995	P	1272/047120/1 LOG 14 RUE DE CERBERE A LUNION	CDC	7 982,79	7 187,26	17,74	A	V	LIVRET A	0,000		V	LIVRET A	1,500	A-1	EUR	107,81	397,38
SA HLM LA CITE JARDINS	1996	P	1273/0459838/50 LOG A CASTANET TOLOSAN	CDC	76 390,62	68 762,22	18,57	A	V	LIVRET A	0,000		V	LIVRET A	1,510	A-1	EUR	1 036,31	777,64
SA HLM LA CITE JARDINS	1998	P	1274/0459842/ LOG A CASTANET TOLOSAN	CDC	44 271,46	39 850,48	18,57	A	V	LIVRET A	0,000		V	LIVRET A	1,510	A-1	EUR	601,74	189,30
SA HLM LA CITE JARDINS	1997	P	1275/0468213/24 LOG RUE CHATEAU D'EAU A AUSSONNE	CDC	37 354,72	35 483,47	19,15	A	V	LIVRET A	0,000		V	LIVRET A	1,510	A-1	EUR	535,80	859,00
SA HLM LA CITE JARDINS	1997	X	1276/047513/16 LOG "LA VIGNASSE" A LABEGE	CDC	224 847,06	138,07	9,74	A	V	LIVRET A	3,597		V	LIVRET A	2,060	A-1	EUR	1 909,33	251,05
SA HLM LA CITE JARDINS	1997	P	1277/1295269/14 LOG OP LE GARAGE A BAZIEGE	CDC	204 020,66	092,44	19,82	A	V	LIVRET A	0,000		V	LIVRET A	1,680	A-1	EUR	3 082,75	829,03
SA HLM LA CITE JARDINS	1997	X	1278/0475298/10 LOG A ST PAUL SUR SAVE	CDC	370 298,66	387,85	9,74	A	V	LIVRET A	3,597		V	LIVRET A	2,050	A-1	EUR	3 144,45	15 235,44
SA HLM LA CITE JARDINS	1997	X	1279/0477402/LOG A LARRA	CDC	45 248,87	17 979,07	9,93	A	V	LIVRET A	3,084		V	LIVRET A	1,550	A-1	EUR	278,67	822,36
SA HLM LA CITE JARDINS	1998	X	1280/0852960/16 LOG "LE TRICOU" A LABEGE	CDC	573 269,28	559,85	10,24	A	V	LIVRET A	3,580		V	LIVRET A	2,060	A-1	EUR	5 300,48	23 356,00
SA HLM LA CITE JARDINS	2010	P	1339/0279270/7 LOG+2 ANNEXES SOCIALES DANS 31	CDC	38 895,15	10 648,57	4,08	A	F		3,990		F		3,300	A-1	EUR	351,41	014,64
SA HLM LA CITE JARDINS	1994	X	1340/0352840/20 LOG+4 GARAGES A AUSSONNE	CDC	777 644,38	255 093,72	6,08	A	V	LIVRET A	4,205		V	LIVRET A	2,050	A-1	EUR	5 229,42	36 219,90
SA HLM LA CITE JARDINS	1994	X	1341/0355271/60 LOG ZAC RABAUDY CASTANET	CDC	1 681 091,42	547 585,01	6,16	A	V	LIVRET A	4,145		V	LIVRET A	2,050	A-1	EUR	11 225,08	746,90
SA HLM LA CITE JARDINS	1994	X	1342/355273/ LOG ZAC RABAUDY A CASTANET	CDC	1 093 650,45	356 223,93	6,16	A	V	LIVRET A	4,145		V	LIVRET A	2,050	A-1	EUR	7 302,59	50 579,01
SA HLM LA CITE JARDINS	1992	P	1343/1295266/49 LOG A FENOUILLET	CDC	24 881,11	21 799,66	14,90	A	V	LIVRET A	0,000		V	LIVRET A	1,620	A-1	EUR	353,15	521,72
SA HLM LA CITE JARDINS	1993	X	1344/0418058/LOG A FENOUILLET	CDC	2 340 990,50	663 596,72	5,58	A	V	LIVRET A	4,208		V	LIVRET A	2,050	A-1	EUR	13 603,73	109 974,57
SA HLM LA CITE JARDINS	1994	X	1345/42952/32 LOG A ST ORENS	CDC	797 670,58	259 817,19	6,16	A	V	LIVRET A	4,115		V	LIVRET A	2,050	A-1	EUR	5 326,25	890,56
SA HLM LA CITE JARDINS	2009	P	1346/0427441/23 LOG "AS BIGNOTS" A AUSSONNE	CDC	716 632,24	271 220,66	7,24	A	F		3,360		F		3,300	A-1	EUR	8 950,28	30 779,14
SA HLM LA CITE JARDINS	1995	X	1347/0442351/30 LOG LIEU DIT LE BASTIE A ESCALQUENS	CDC	1 137 857,39	408 187,95	7,24	A	V	LIVRET A	3,957		V	LIVRET A	2,050	A-1	EUR	8 367,96	50 701,54
SA HLM LA CITE JARDINS	1996	X	1348/0454093/10 MAISONS +GARAGES A BERAT	CDC	489 489,54	190 993,87	8,24	A	V	LIVRET A	3,803		V	LIVRET A	2,050	A-1	EUR	3 903,08	21 021,85

CONSEIL DEPARTEMENTAL HAUTE GARONNE - BUDGET PRINCIPAL - BP - 2020

Désignation du bénéficiaire	Année de mobilisation et profil d'amortissement de l'emprunt (1)		Objet de l'emprunt garanti	Organisme prêteur ou chef de file	Montant initial	Capital restant dû au 01/01/N	Durée résiduelle	Périodicité des remboursements (2)	Taux initial			Taux à la date de vote du budget (5)			Catégorie d'emprunt (7)	Indices ou devises pouvant modifier l'emprunt	Annuité garantie au cours de l'exercice	
	Année	Profil							Taux (3)	Index (4)	Taux actualisé (5)	Taux (3)	Index (4)	Niveau de taux			En intérêts (8)	En capital
SA HLM LA CITE JARDINS	1996	X	1349/0454097/12 LOG A BOURG SAINT BERNARD	CDC	511 287,01	198 872,73	6,24	A	V	LIVRET A	3,803	V	LIVRET A	2,050	EUR	4 076,89	21 957,79	
SA HLM LA CITE JARDINS	1996	X	1350/0454099/12 LOG LIEU DIT "LASSERRE" A CARAIMAN	CDC	359 496,83	138 821,26	8,32	A	V	LIVRET A	3,793	V	LIVRET A	2,050	EUR	2 845,84	15 327,43	
SA HLM LA CITE JARDINS	1996	X	1351/0459837/60 LOG A CASTANET TOLOSAN	CDC	1 540 100,95	587 208,35	8,57	A	V	LIVRET A	3,715	V	LIVRET A	2,050	EUR	12 037,77	64 795,54	
SA HLM LA CITE JARDINS	1996	X	1352/0459840/ LOG A CASTANET TOLOSAN	CDC	782 246,40	298 254,13	8,57	A	V	LIVRET A	3,715	V	LIVRET A	2,050	EUR	6 114,21	32 910,87	
SA HLM LA CITE JARDINS	1997	X	1353/0468212/24 LOG RUE CHATEAU D'EAU A AUSSONNE	CDC	820 205,21	545 588,53	9,16	A	V	LIVRET A	3,706	V	LIVRET A	2,050	EUR	7 084,93	34 325,80	
SA HLM LA CITE JARDINS	1997	P	1354/0477400/10 LOG A LARRA	CDC	21 646,02	19	19,82	A	V	LIVRET A	0,000	V	LIVRET A	1,510	EUR	285,58	1 025,62	
SA HLM LA CITE JARDINS	2005	X	546/1042242/TERRAIN A BOULOGNE/GESSE	CDC	56 970,90	46 349,08	35,22	A	V	LIVRET A	1,421	V	LIVRET A	0,750	EUR	347,61	1 126,27	
SA HLM LA CITE JARDINS	2005	P	1676/1295340/25 LOG LE PRE COMMUN A BEAUCHALOT	CDC	1 053 906,34	1 297 802,77	31,23	A	V	LIVRET A	1,570	V	LIVRET A	1,670	EUR	21 673,31	36 911,78	
SA HLM LA CITE JARDINS	2006	X	2024/1081239/TERRAIN CASTILLON DE STMARTORY	CDC	84 546,70	71 618,95	36,97	A	V	LIVRET A	1,306	V	LIVRET A	0,750	EUR	537,14	1 635,89	
SA HLM LA CITE JARDINS	1997	X	287/0475322/F P AGEES VIVRE ENSEMBLE MONDAVEZAN	CDC	250 458,48	103 747,32	9,83	A	V	LIVRET A	3,622	V	LIVRET A	2,050	EUR	2 126,82	10 304,81	
SA HLM LA CITE JARDINS	1998	X	290/082237/6 LOG A ENCAUSSE LES THERMES	CDC	210 120,48	94 769,63	10,24	A	V	LIVRET A	3,586	V	LIVRET A	2,050	EUR	1 942,77	8 560,67	
SA HLM LA CITE JARDINS	1998	X	291/0852234/3 LOG A ROUEDE	CDC	104 302,57	47 043,06	10,24	A	V	LIVRET A	3,586	V	LIVRET A	2,050	EUR	964,36	4 249,46	
SA HLM LA CITE JARDINS	2004	X	295/1019025/TERRAIN A BAZIEGE	CDC	78 835,50	66 234,50	33,98	A	V	LIVRET A	2,807	V	LIVRET A	1,950	EUR	1 291,57	1 337,23	
SA HLM LA CITE JARDINS	2000	X	443/0922185/11 LOG CH DE FONBAZY A DONNEVILLE	CDC	281 268,44	145 202,29	12,49	A	V	LIVRET A	3,324	V	LIVRET A	2,050	EUR	2 976,65	10 956,54	
SA HLM LA CITE JARDINS	2001	P	444/1295276/17 LOG CHEMIN RURAL A BAZIEGE	CDC	319 088,56	287 896,83	23,56	A	V	LIVRET A	0,000	V	LIVRET A	1,660	EUR	4 779,09	15 056,23	
SA HLM LA CITE JARDINS	2006	P	1980/1056296/1 VILLA LIEU DIT LACOSTE A BEAUCHALOT	CDC	61 293,40	57 906,49	36,39	A	F		3,233	F		3,250	EUR	1 861,96	459,19	
SA HLM LA CITE JARDINS	2004	X	553/1032686/TERRAIN A LAGARDE	CDC	33 392,80	27 367,94	34,47	A	V	LIVRET A	1,324	V	LIVRET A	0,750	EUR	205,26	616,27	
SA HLM LA CITE JARDINS	2004	P	594/1295320/8 LOG A LAGARDE	CDC	199 272,44	261 889,13	33,47	A	V	LIVRET A	0,000	V	LIVRET A	1,670	EUR	4 373,56	7 705,13	
SA HLM LA CITE JARDINS	2003	X	595/1037220/TERRAIN A LUNAX	CDC	65 693,60	46 889,13	34,81	A	V	LIVRET A	1,340	V	LIVRET A	0,750	EUR	346,33	1 039,82	
SA HLM LA CITE JARDINS	2004	P	596/1295324/7 LOG A LUNAX	CDC	25 355,55	23 778,15	28,81	A	V	LIVRET A	0,000	V	LIVRET A	1,670	EUR	397,10	786,80	

CONSEIL DEPARTEMENTAL HAUTE GARONNE - BUDGET PRINCIPAL - BP - 2020

Désignation du bénéficiaire	Année de mobilisation et profil d'amortissement de l'emprunt (1)		Objet de l'emprunt garanti	Organisme prêteur ou chef de file	Montant initial	Capital restant dû au 01/01/N	Durée résiduelle	Périodicité des remboursements (2)	Taux initial				Taux à la date de vote du budget (6)			Catégorie d'emprunt (7)	Indices ou devises pouvant modifier l'emprunt	Annuité garantie au cours de l'exercice	
	Année	Profil							Taux (3)	Index (4)	Taux actu-riel (5)	Taux (2)	Index (4)	Niveau de taux	En intérêts (8)			En capital	
SA HLM LA CITE JARDINS	2005	X	599/1045472/TERRAIN A SAINT GAUDENS	CDC	122 539,20	102 886,16	35,47	A	V	LIVRET A	1,376	V	LIVRET A	0,750	A-1	EUR	770,14	230,35	
SA HLM LA CITE JARDINS	2005	P	611/1295338/16 LOG A SAINT GAUDENS	CDC	238 620,69	231 264,24	30,48	A	V	LIVRET A	0,000	V	LIVRET A	1,670	A-1	EUR	3 862,11	348,66	
SA HLM LA CITE JARDINS	2004	P	615/1034322/TERRAIN A PECHONNIEU	CDC	104 234,20	86 855,43	34,56	A	F		2,950	F		2,950	A-1	EUR	2 562,24	450,50	
SA HLM LA CITE JARDINS	2004	P	675/1034317/1 MAISON T6 A PECHONNIEU	CDC	11 627,34	849,95	29,56	A	V	LIVRET A	2,950	V	LIVRET A	1,440	A-1	EUR	155,24	365,02	
SA HLM LA CITE JARDINS	2000	P	371/0921952/49 LOG BLD DES GENETS A CASTANET	CDC	73 010,23	17 216,02	5,58	A	V	LIVRET A	0,000	V	LIVRET A	1,520	A-1	EUR	261,68	872,15	
SA HLM LA CITE JARDINS	2000	X	372/0921950/49 LOG BLD DES GENETS A CASTANET	CDC	239 367,52	123 245,50	12,57	A	V	LIVRET A	3,319	V	LIVRET A	2,050	A-1	EUR	2 526,53	298,75	
SA HLM LA CITE JARDINS	2001	X	373/0927366/6 LOG RUE DU 14 JUILLET A VENERGUE	CDC	266 766,78	138 032,43	12,74	A	V	LIVRET A	3,296	V	LIVRET A	2,050	A-1	EUR	2 829,67	415,52	
SA HLM LA CITE JARDINS	2006	X	2052/1081706/8 LOG FOYER TRANSITION TOULOUSE	CDC	322 477,00	170 107,88	12,08	A	V	LIVRET A	1,615	V	LIVRET A	0,750	A-1	EUR	1 275,81	399,52	
SA HLM LA CITE JARDINS	2006	X	2053/1087415/TERRAIN A TOULOUSE	CDC	29 644,00	24 671,00	37,47	A	V	LIVRET A	1,131	V	LIVRET A	0,750	A-1	EUR	185,03	563,53	
SA HLM LA CITE JARDINS	2006	X	MAISON RELAIS	CDC	27 603,50	21 299,29	27,48	A	V	LIVRET A	1,210	V	LIVRET A	0,750	A-1	EUR	159,75	686,45	
SA HLM LA CITE JARDINS	1998	X	334/0962014/10 LOG AU LHERM	CDC	341 485,80	161 164,13	10,86	A	V	LIVRET A	3,466	V	LIVRET A	2,050	A-1	EUR	3 303,86	164,84	
SA HLM LA CITE JARDINS	1998	X	335/0962071/5 LOG A BUZET	CDC	172 983,90	81 639,80	10,86	A	V	LIVRET A	3,466	V	LIVRET A	2,050	A-1	EUR	1 673,82	175,38	
SA HLM LA CITE JARDINS	2006	P	2025/1295346/7 LOG A CASTILLON DE ST MARTORY	CDC	278 766,61	270 997,71	36,97	A	V	LIVRET A	0,000	V	LIVRET A	1,680	A-1	EUR	4 552,76	714,39	
SA HLM LA CITE JARDINS	2013	P	3403/502457/4/5 LOG PLUS A MONTGEARD	CDC	164 135,30	161 418,63	42,97	A	F		1,850	F		1,850	A-1	EUR	2 901,25	258,72	
SA HLM LA CITE JARDINS	2013	P	3416/5005096/5/TERRAIN A LEGUEVIN	CDC	364 771,40	336 510,76	42,97	A	F		1,850	F		1,850	A-1	EUR	6 225,45	019,74	
SA HLM LA CITE JARDINS	2012	P	3417/5005094/21 LOG PLUS A LEGUEVIN	CDC	712 868,10	622 846,20	32,90	A	F		1,850	F		1,850	A-1	EUR	11	516,99	
SA HLM LA CITE JARDINS	2008	P	2303/1118946/14 LOG NAILLOUX	CDC	698 493,60	598 341,35	28,81	A	F		4,600	F		4,600	A-1	EUR	27	559,79	
SA HLM LA CITE JARDINS	2008	P	2304/1112000/TERRAIN SAINT GAUDENS	CDC	1 364 286,00	1 313 256,43	38,55	A	F		4,500	F		4,500	A-1	EUR	523,70	217,17	
SA HLM LA CITE JARDINS	2008	P	2305/1111969/62 LOG SAINT GAUDENS	CDC	3 936 098,60	3 771 423,12	28,56	S	F		0,000	F		5,000	A-1	EUR	188	159,69	
SA HLM LA CITE JARDINS	2008	P	2306/1112793/TERRAIN SAINT-LEON	CDC	309 609,00	298 022,68	38,55	A	F		4,500	F		4,500	A-1	EUR	13	411,02	

Désignation du bénéficiaire	Année de mobilisation et profil d'amortissement de l'emprunt (1)		Objet de l'emprunt garanti	Organisme prêteur ou chef de file	Montant initial	Capital restant dû au 01/01/N	Durée résiduelle	Périodicités des remboursements (2)	Taux initial			Taux à la date de vote du budget (6)			Catégorie d'emprunt (7)	Indices ou devises pouvant modifier l'emprunt	Annuité garantie au cours de l'exercice	
	Année	Profil							Taux (3)	Index (4)	Taux actualisé (5)	Taux (3)	Index (4)	Niveau de taux			En intérêts (8)	En capital
SA HLM LA CITE JARDINS	2008	P	2307/1112752/14 LOG SAINT-LEON	CDC	661 584,00	599 341,37	28,56	A	F	4,500	F	4,500	A-1	EUR	26 970,36	8 411,76		
SA HLM LA CITE JARDINS	2010	P	2522/1147572/TERRAIN AUREVILLE	CDC	171 750,60	155 475,35	40,80	A	F	1,850	F	1,850	A-1	EUR	2 876,29	2 104,96		
SA HLM LA CITE JARDINS	2010	P	2523/1147560/7 LOGTS AUREVILLE	CDC	341 757,50	292 719,52	30,81	A	F	1,850	F	1,850	A-1	EUR	5 416,42	6 251,04		
SA HLM LA CITE JARDINS	2010	P	2688/1160152/TERRAIN A LEGUEVIN	CDC	331 796,50	286 898,61	40,30	A	F	2,380	F	2,380	A-1	EUR	7 066,19	4 353,43		
SA HLM LA CITE JARDINS	2010	P	2590/1160150/15 LOG LEGUEVIN EN VEFA	CDC	328 295,10	252 792,06	20,31	A	F	2,380	F	2,380	A-1	EUR	6 016,45	9 418,83		
SA HLM LA CITE JARDINS	2010	P	2591/1165987/PRET COMPL 15 LOG VEFA LEGUEVIN	CDC	434 000,00	362 041,36	30,48	A	F	1,850	F	1,850	A-1	EUR	6 697,77	8 753,05		
SA HLM LA CITE JARDINS	2011	P	2866/1187460/4 LOG PLUS EN VEFA REVEL	CDC	191 018,10	166 718,48	31,31	A	F	2,600	F	2,600	A-1	EUR	4 334,68	3 463,47		
SA HLM LA CITE JARDINS	2011	P	2867/1187453/TERRAIN A REVEL	CDC	46 634,00	41 865,99	41,30	A	F	1,800	F	1,800	A-1	EUR	749,99	672,35		
SA HLM LA CITE JARDINS	2011	P	2868/1187452/2 LOG PLAI EN VEFA A REVEL	CDC	140 056,00	119 423,13	31,31	A	F	1,800	F	1,800	A-1	EUR	2 149,62	2 792,36		
SA HLM LA CITE JARDINS	2013	P	3463/5000361/TERRAIN A ESCALQUENS	CDC	457 434,60	421 994,91	42,97	A	F	1,850	F	1,850	A-1	EUR	7 806,90	6 294,91		
SA HLM LA CITE JARDINS	2013	P	3464/5000360/25 LOG PLUS A ESCALQUENS	CDC	966 717,20	880 674,79	32,98	A	F	1,850	F	1,850	A-1	EUR	16 292,49	18 835,59		
SA HLM LA CITE JARDINS	2013	P	3465/ 5000363/TERRAIN A ESCALQUENS	CDC	344 397,20	311 919,25	42,97	A	F	1,050	F	1,050	A-1	EUR	3 275,15	5 613,65		
SA HLM LA CITE JARDINS	2013	P	3466/ 5000362/17 LOG PLAI A ESCALQUENS	CDC	802 834,90	702 715,83	32,98	A	F	1,050	F	1,050	A-1	EUR	7 378,52	17 305,08		
SA HLM LA CITE JARDINS	2004	X	589/1025303/ TERRAIN A MARNIGNAC	CDC	138 239,50	114 370,15	34,22	A	V	LIVRET A	V	LIVRET A	A-1	EUR	857,77	2 575,40		
SA HLM LA CITE JARDINS	2004	P	591/1295318/8 LOG A MARNIGNAC	CDC	210 024,51	203 287,49	29,23	A	V	LIVRET A	V	LIVRET A	A-1	EUR	3 394,90	6 726,59		
SA HLM LA CITE JARDINS	2003	X	113/1021180/TERRAIN A CAZERES	CDC	87 961,30	71 740,45	33,56	A	V	LIVRET A	V	LIVRET A	A-1	EUR	1 398,94	1 507,05		
SA HLM LA CITE JARDINS	2003	P	114/1256307/8 LOG AV PALAMINY A CAZERES	CDC	90 995,37	82 219,33	18,57	A	V	LIVRET A	V	LIVRET A	A-1	EUR	1 373,06	4 369,98		
SA HLM LA CITE JARDINS	2013	P	3376/5024588/TERRAIN A SEYSSES	CDC	71 232,00	65 713,31	42,97	A	F	1,850	F	1,850	A-1	EUR	1 215,70	880,25		
SA HLM LA CITE JARDINS	2013	P	3377/ 5024587/6 LOG PLUS A SEYSSES	CDC	237 887,30	212 321,58	32,98	A	F	1,850	F	1,850	A-1	EUR	3 927,95	4 541,06		
SA HLM LA CITE JARDINS	2013	P	3378/5024590/TERRAIN A SEYSSES	CDC	45 318,60	41 043,06	42,97	A	F	1,050	F	1,050	A-1	EUR	450,96	738,65		

Designation du bénéficiaire	Année de mobilisation et profil d'amortissement de l'emprunt (1)		Objet de l'emprunt garanti	Organisme prêteur ou chef de file	Montant initial	Capital restant dû au 01/01/N	Durée résiduelle	Périodicité des remboursements (2)	Taux initial				Taux à la date de vote du budget (6)			Catégorie d'emprunt (7)	Indices ou devises pouvant modifier l'emprunt	Annuité garantie au cours de l'exercice	
	Année	Profil							Taux (3)	Index (4)	Taux actu-riel (5)	Taux (3)	Index (4)	Niveau de taux	En Intérêts (8)			En capital	
SA HLM LA CITE JARDINS	2013	P	3379/5024589/3 LOG PLAI A SEYSSSES	CDC	160 904,10	140 836,26	32,98	A	F	1,050		F	1,050		A-1	EUR	1 479,80	469,28	
SA HLM LA CITE JARDINS	2009	P	2560/1147512/TERRAIN ESCALQUENS	CDC	307 944,00	293 043,74	39,81	A	F	2,655		F	2,600		A-1	EUR	7 619,14	016,54	
SA HLM LA CITE JARDINS	2009	P	2561/1147504/10 LOG ESCALQUENS	CDC	465 651,90	415 953,76	29,81	A	F	2,646		F	2,600		A-1	EUR	10 816,88	334,11	
SA HLM LA CITE JARDINS	2011	P	3247/1224502/1 LOG PLUS A FONSORBES	CDC	58 368,10	51 285,01	31,01	A	F	2,850		F	2,850		A-1	EUR	1 461,92	002,66	
SA HLM LA CITE JARDINS	2009	P	3157/1139850/3 LOG LE CALVAIRE LACROIX FALGARDE	CDC	109 572,40	83 447,26	20,07	A	F	3,185		F	3,200		A-1	EUR	2 670,31	723,22	
SA HLM LA CITE JARDINS	2009	P	3168/1028619/1 LOG RUE DU MAINE TOULOUSE	CDC	27 308,50	23 783,22	34,22	A	F	2,715		F	2,700		A-1	EUR	642,15	378,36	
SA HLM LA CITE JARDINS	2009	P	3159/1295284/8 LOG A VENERQUE	CDC	123 971,10	113 082,44	24,56	A	V	0,000	LIVRET A	V	1,660	LIVRET A	A-1	EUR	1 877,54	307,83	
SA HLM LA CITE JARDINS	2010	P	2630/1165852/TERRAIN LABASTIDE	CDC	30 059,40	26 466,47	40,47	A	F	1,850		F	1,850		A-1	EUR	489,83	437,05	
SA HLM LA CITE JARDINS	2011	P	3091/1199650/TERRAIN A ESCALQUENS	CDC	230 288,10	210 166,89	41,72	A	F	2,600		F	2,600		A-1	EUR	5 464,34	818,23	
SA HLM LA CITE JARDINS	2011	P	3092/1199648/11 LOG PLUS A ESCALQUENS	CDC	509 106,50	444 342,54	31,73	A	F	2,600		F	2,600		A-1	EUR	11 552,31	071,01	
SA HLM LA CITE JARDINS	2011	P	3083/1199654/7/TERRAIN A ESCALQUENS	CDC	47 004,30	41 996,81	41,72	A	F	1,800		F	1,800		A-1	EUR	755,94	677,89	
SA HLM LA CITE JARDINS	2011	P	3094/1199652/3 LOG PLAI A ESCALQUENS	CDC	108 199,70	92 259,87	31,73	A	F	1,800		F	1,800		A-1	EUR	1 660,88	157,23	
SA HLM LA CITE JARDINS	2011	P	3095/1222472/TERRAIN A GRENADE	CDC	112 492,80	103 273,17	40,97	A	F	2,850		F	2,850		A-1	EUR	2 943,28	305,10	
SA HLM LA CITE JARDINS	2011	P	3096/1222471/16 LOG PLUS A GRENADE	CDC	746 338,50	657 525,97	30,98	A	F	2,850		F	2,850		A-1	EUR	18 739,49	855,09	
SA HLM LA CITE JARDINS	2011	P	3097/1222474/TERRAIN A GRENADE	CDC	14 322,00	12 886,30	40,97	A	F	2,050		F	2,050		A-1	EUR	264,17	196,41	
SA HLM LA CITE JARDINS	2011	P	3098/1222473/3 LOG PLAI A GRENADE	CDC	95 274,90	81 858,93	30,98	A	F	2,050		F	2,050		A-1	EUR	1 678,11	835,35	
SA HLM LA CITE JARDINS	2011	P	3099/1199691/TERRAIN A DAUX	CDC	407 984,50	372 337,32	41,64	A	F	2,600		F	2,600		A-1	EUR	9 680,77	992,84	
SA HLM LA CITE JARDINS	2011	P	3100/1199886/20 LOG PLUS A DAUX	CDC	1 033 297,30	901 850,54	31,64	A	F	2,600		F	2,600		A-1	EUR	23 448,12	410,78	
SA HLM LA CITE JARDINS	2011	P	3102/1199898/TERRAIN A DAUX	CDC	83 023,50	74 178,80	41,64	A	F	1,800		F	1,800		A-1	EUR	1 335,22	197,01	
SA HLM LA CITE JARDINS	2011	P	3103/1199893/6 LOG PLAI A DAUX	CDC	197 523,90	168 424,90	31,64	A	F	1,800		F	1,800		A-1	EUR	3 031,65	938,13	

Désignation du bénéficiaire	Année de mobilisation et profil d'amortissement de l'emprunt (1)		Objet de l'emprunt garanti	Organisme prêteur ou chef de file	Montant initial	Capital restant dû au 01/01/N	Durée résiduelle	Périodicité des remboursements (2)	Taux initial			Taux à la date de vote du budget (6)			Catégorie d'emprunt (7)	Indices ou devises pouvant modifier l'emprunt	Annuité garantie au cours de l'exercice	
	Année	Profil							Taux (3)	Index (4)	Taux actuel (5)	Taux (3)	Index (4)	Niveau de taux			En intérêts (8)	En capital
SA HLM LA CITE JARDINS	2010	P	2631/116565/1/2 LOG PLUS LABASTIDE	CDC	77 194,70	64	30,48	A	F	1,850		F	1,850	A-1	EUR	1 190,70	1	566,08
SA HLM LA CITE JARDINS	2010	P	2632/116565/4/TERRAIN LABASTIDE	CDC	11 046,70	9 459,09	39,97	A	F	1,050		F	1,050	A-1	EUR	89,32	185,79	
SA HLM LA CITE JARDINS	2010	P	2633/116565/3/1 LOG PLAI LABASTIDE	CDC	28 549,60	21	30,48	A	F	1,050		F	1,050	A-1	EUR	225,79	550,49	
SA HLM LA CITE JARDINS	2011	P	2634/1172067/TERRAIN A VERFEIL	CDC	171	153	41,89	A	F	1,850		F	1,850	A-1	EUR	2 841,88	2	450,65
SA HLM LA CITE JARDINS	2011	P	2635/1172065/1/8 LOG PLUS VERFEIL	CDC	597	509	31,89	A	F	1,850		F	1,850	A-1	EUR	9 432,81	11	822,82
SA HLM LA CITE JARDINS	2011	P	3242/1224509/TERRAIN A ST SULPICE SUR LEZE	CDC	363	333	40,99	A	F	2,850		F	2,850	A-1	EUR	9 507,91	4	215,95
SA HLM LA CITE JARDINS	2011	P	3243/1224508/24 LOG PLUS A ST SULPICE SUR LEZE	CDC	1 438	1 263	31,00	A	F	2,850		F	2,850	A-1	EUR	36	24	
SA HLM LA CITE JARDINS	2009	P	2464/1139620/TERRAIN A MONTGEARD	CDC	012,80	506,84	39,64	A	F	2,350		F	2,350	A-1	EUR	009,95	702,43	
SA HLM LA CITE JARDINS	2009	P	2465/1139603/8 LOG MONTGEARD	CDC	302	258	29,65	A	F	2,350		F	2,350	A-1	EUR	6 075,94	5	375,63
SA HLM LA CITE JARDINS	2011	P	2778/118578/1/TERRAIN A BEAUGHALOT	CDC	998	899	32,31	A	F	3,160		F	3,160	A-1	EUR	28	15	
SA HLM LA CITE JARDINS	2009	P	2399/1130320/TERRAIN A LABASTIDE BEAUVOIR	CDC	227,78	935,75	39,22	A	F	4,600		F	4,600	A-1	EUR	437,97	871,77	
SA HLM LA CITE JARDINS	2009	P	2390/1130239/6 LOG LABASTIDE BEAUVOIR	CDC	81 843,30	79	29,23	A	F	4,600		F	4,600	A-1	EUR	3 652,57	427,13	
SA HLM LA CITE JARDINS	2009	P	2391/1130300/TERRAIN A ESCALOUJENS	CDC	403,76	491,69	29,23	A	F	4,600		F	4,600	A-1	EUR	7 566,62	2	096,13
SA HLM LA CITE JARDINS	2009	P	2392/1130256/14 LOG A ESCALOUJENS	CDC	241	234	39,39	A	F	4,600		F	4,600	A-1	EUR	10	1	
SA HLM LA CITE JARDINS	2008	P	2393/1129384/TERRAIN A ST LEON	CDC	722,60	517,48	29,39	A	F	4,600		F	4,600	A-1	EUR	787,81	251,51	
SA HLM LA CITE JARDINS	2009	P	2394/1128323/1 LOG A ST LEON	CDC	563	518	37,97	A	F	4,896		F	4,896	A-1	EUR	23	6	
SA HLM LA CITE JARDINS	2009	P	2395/1128406/TERRAIN A ST LEON	CDC	678,50	786,69	29,14	A	F	4,600		F	4,600	A-1	EUR	863,27	579,15	
SA HLM LA CITE JARDINS	2009	P	2396/1128369/3 LOG A ST LEON	CDC	11 513,60	11	38,13	A	F	4,600		F	4,600	A-1	EUR	511,07	65,73	
SA HLM LA CITE JARDINS	2009	P	2397/1128369/3 LOG A ST LEON	CDC	34 876,10	32	29,14	A	F	4,600		F	4,600	A-1	EUR	1 476,48	407,06	
SA HLM LA CITE JARDINS	2009	P	2398/1128369/3 LOG A ST LEON	CDC	45 365,10	42	38,13	A	F	3,300		F	3,300	A-1	EUR	1 404,66	382,98	
SA HLM LA CITE JARDINS	2009	P	2399/1128369/3 LOG A ST LEON	CDC	67 384,80	59	29,14	A	F	3,300		F	3,300	A-1	EUR	1 968,12	1	005,92
SA HLM LA CITE JARDINS	2010	P	3135/1232946/TERRAIN A RIEUMES	CDC	138	125	40,00	A	F	2,850		F	2,850	A-1	EUR	3 576,34	1	551,87
SA HLM LA CITE JARDINS	2010	P	3136/1232946/8 LOG PLUS A RIEUMES	CDC	437,00	485,49	30,01	A	F	2,850		F	2,850	A-1	EUR	9 476,67	6	819,51

Désignation du bénéficiaire	Année de mobilisation et profil d'amortissement de l'emprunt (1)		Objet de l'emprunt garanti	Organisme prêteur ou chef de file	Montant Initial	Capital restant dû au 01/01/N	Durée résiduelle	Périodicités des remboursements (2)	Taux initial				Taux à la date de vote du budget (6)			Catégorie d'emprunt (7)	Indices ou devises pouvant modifier l'emprunt	Annuité garantie au cours de l'exercice	
	Année	Profil							Taux (3)	Index (4)	Taux actuariel (5)	Taux (3)	Index (4)	Niveau de taux	En intérêts (8)			En capital	
SA HLM LA CITE JARDINS	2011	P	3244/1224512/TERRAIN A ST SULPICE SUR LEZE	CDC	182 921,90	164 585,37	40,99	A	F	2,050		F	2,050	A-1	EUR	3 374,00	2 505,51		
SA HLM LA CITE JARDINS	2011	P	3245/1224510/11 LOG PLAI A ST SULPICE SUR LEZE	CDC	671 457,50	507,96	31,00	A	F	2,050		F	2,050	A-1	EUR	826,61	934,77		
SA HLM LA CITE JARDINS	2011	P	3246/1224503/TERRAIN A FONSOIRES	CDC	19 465,80	17 861,27	41,00	A	F	2,850		F	2,850	A-1	EUR	509,05	225,72		
SA HLM LA CITE JARDINS	2010	P	2450/1153960/TERRAIN A ISSUS	CDC	74 217,50	67 184,58	40,13	A	F	1,850		F	1,850	A-1	EUR	1 242,91	909,01		
SA HLM LA CITE JARDINS	2010	P	2451/1153969/A LOG A ISSUS	CDC	162 862,70	139 522,50	30,14	A	F	1,850		F	1,850	A-1	EUR	2 581,17	975,90		
SA HLM LA CITE JARDINS	2010	P	2452/1148472/TERRAIN A NAILLOUX	CDC	269 862,30	394,67	39,97	A	F	1,850		F	1,850	A-1	EUR	4 854,30	552,53		
SA HLM LA CITE JARDINS	2010	P	2453/1148463/18 LOG NAILLOUX	CDC	540 729,00	463 236,00	29,98	A	F	1,850		F	1,850	A-1	EUR	8 569,87	890,38		
SA HLM LA CITE JARDINS	2010	P	3137/1232948/TERRAIN A RIEUMES	CDC	22 151,50	19 627,19	40,00	A	F	2,050		F	2,050	A-1	EUR	402,36	310,00		
SA HLM LA CITE JARDINS	2010	P	3138/1232947/3 LOG PLAI A RIEUMES	CDC	60 600,30	50 815,63	30,01	A	F	2,050		F	2,050	A-1	EUR	1 041,72	189,36		
SA HLM LA CITE JARDINS	2009	P	2456/1139688/TERRAIN MONTGEARD PLAI	CDC	32 041,80	28 267,23	39,64	A	F	1,850		F	1,850	A-1	EUR	438,14	434,43		
SA HLM LA CITE JARDINS	2009	P	2457/1139685/8 PLAI MONTGEARD	CDC	95 331,60	78 915,61	29,65	A	F	1,850		F	1,850	A-1	EUR	1 223,19	870,06		
SA HLM LA CITE JARDINS	2011	P	2540/1143559/EHPAD NAILLOUX 26 LOG	CDC	2 240 000,00	1 814 931,71	21,90	A	F	2,880		F	2,880	A-1	EUR	52 270,04	60 247,54		
SA HLM LA CITE JARDINS	2011	P	2541/1143540/EHPAD NAILLOUX 26 LOG	CDC	2 123 327,10	1 754 701,92	21,90	T	F	3,577		F	3,577	A-1	EUR	81 234,02	798,88		
SA HLM LA CITE JARDINS	2011	P	2944/1187413/TERRAIN VENERQUE	CDC	21 422,80	19 140,60	41,30	A	F	1,800		F	1,800	A-1	EUR	344,53	308,66		
SA HLM LA CITE JARDINS	2011	P	2945/1187411/1 LOG PLAI VENERQUE	CDC	29 479,10	25 136,27	31,31	A	F	1,800		F	1,800	A-1	EUR	452,45	587,74		
SA HLM LA CITE JARDINS	2011	P	2636/1172071/TERRAIN VERFEIL	CDC	37 632,70	32 763,24	41,69	A	F	1,050		F	1,050	A-1	EUR	344,02	624,69		
SA HLM LA CITE JARDINS	2011	P	2637/1172070/3 LOG PLAI VERFEIL	CDC	130 523,76	500,14	31,89	A	F	1,050		F	1,050	A-1	EUR	1 140,20	872,83		
SA HLM LA CITE JARDINS	2010	P	2638/1165644/TERRAIN A GRENADE	CDC	66 727,50	58 751,77	40,47	A	F	1,850		F	1,850	A-1	EUR	1 086,91	970,17		
SA HLM LA CITE JARDINS	2010	P	2639/1165643/3 LOG PLUS GRENADE	CDC	187 985,00	156 816,44	29,98	A	F	1,850		F	1,850	A-1	EUR	2 901,10	791,35		
SA HLM LA CITE JARDINS	2011	P	2640/1165662/TERRAIN A CAZERES	CDC	149 081,80	133 380,65	41,47	A	F	1,850		F	1,850	A-1	EUR	2 467,72	128,18		

Désignation du bénéficiaire	Année de mobilisation et profil d'amortissement de l'emprunt (1)		Objet de l'emprunt garanti	Organisme prêteur ou chef de file	Montant initial	Capital restant dû au 01/01/N	Durée résiduelle	Périodicité des remboursements (2)	Taux initial			Taux à la date de vote du budget (6)			Catégorie d'emprunt (7)	Indices ou devises pouvant modifier l'emprunt	Annuité garantie au cours de l'exercice	
	Année	Profil							Taux (3)	Index (4)	Taux actuariel (6)	Taux (3)	Index (4)	Niveau de taux			En intérêts (8)	En capital
SA HLM LA CITE JARDINS	2011	P	2641/1165660/74 LOG PLUS CAZERES	CDC	452 270,00	386 237,99	31,47	A	F		1,850	F	1,850	A-1	EUR	7 145,40	8 956,84	
SA HLM LA CITE JARDINS	2011	P	2642/1165669/TERRAIN CAZERES	CDC	32 624,90	28 479,12	41,47	A	F		1,050	F	1,050	A-1	EUR	299,03	543,00	
SA HLM LA CITE JARDINS	2011	P	2643/1165666/6 LOG PLAI CAZERES	CDC	98 975,10	82 342,98	31,47	A	F		1,050	F	1,050	A-1	EUR	864,60	2 173,45	
SA HLM LA CITE JARDINS	2011	P	2666/118745/1/TERRAIN A REVEL	CDC	98 563,50	89 951,60	41,30	A	F		2,600	F	2,600	A-1	EUR	2 336,74	1 206,21	
SA HLM LA CITE JARDINS	2008	P	2302/1119949/TERRAIN NAILLOUX	CDC	175 382,20	169 239,26	36,81	A	F		4,600	F	4,600	A-1	EUR	7 785,01	1 001,10	
SA HLM LA CITE JARDINS	2012	P	2779/1185780/EHPAD 80 LITS A BEAUCHALOT	CDC	1 691 314,09	1 424 610,84	22,31	A	F		3,160	F	3,160	A-1	EUR	45 017,70	43 086,07	
SA HLM LA CITE JARDINS	2010	P	2780/1185410/EHPAD 80 LITS BEAUCHALOT	CDC	2 596 346,98	2 219 384,76	25,98	T	F		3,629	F	3,629	A-1	EUR	78 777,36	60 775,40	
SA HLM LA CITE JARDINS	2019	P	4592/5298422/7 LOG PLAI CALMONT	CDC	417 860,10	417 860,10	39,30	A	V	LIVRET A	0,000	V	LIVRET A	A-1	EUR	5 641,11	7 947,25	
SA HLM LA CITE JARDINS	2019	P	4693/5298421/TERRAIN PLAI FONCIER CALMONT	CDC	170 216,20	170 216,20	49,30	A	V	LIVRET A	0,000	V	LIVRET A	A-1	EUR	2 297,92	2 405,73	
SA HLM LA CITE JARDINS	2018	P	4560/1295330/1/LOGEMENTS LACROIX -FALGARDE	CDC	84 040,89	81 424,47	30,06	A	V	LIVRET A	0,000	V	LIVRET A	A-1	EUR	1 359,79	2 611,88	
SA HLM LA CITE JARDINS	2018	P	4582/5273760/6 LOG PLAI NAILLOUX	CDC	347 792,90	339 995,68	38,92	A	V	LIVRET A	0,000	V	LIVRET A	A-1	EUR	1 899,97	7 840,11	
SA HLM LA CITE JARDINS	2018	P	4583/5273761/TERRAIN PLAI FONCIER NAILLOUX	CDC	145 343,10	142 809,70	48,91	A	V	LIVRET A	0,000	V	LIVRET A	A-1	EUR	785,46	2 547,34	
SA HLM LA CITE JARDINS	2016	P	4048/5141285/3 LOG PLAI CORRONSAC CH V.SEGOFFIN	CDC	197 557,50	184 197,06	36,33	A	V	LIVRET A	0,551	V	LIVRET A	A-1	EUR	1 013,08	4 502,56	
SA HLM LA CITE JARDINS	2016	P	4049/5141287/TERRAIN PLAI FONCIER CORRONSAC	CDC	59 725,40	56 585,05	46,32	A	V	LIVRET A	0,551	V	LIVRET A	A-1	EUR	311,22	1 058,32	
SA HLM LA CITE JARDINS	2016	P	4050/5141284/1 LOG PLUS CORRONSAC CH V.SEGOFFIN	CDC	16 866,50	15 891,11	36,33	A	V	LIVRET A	1,350	V	LIVRET A	A-1	EUR	214,53	333,95	
SA HLM LA CITE JARDINS	2016	P	4051/5141285/TERRAIN PLAI CORRONSAC CH V.SEGOFFIN	CDC	16 552,90	15 841,53	46,32	A	V	LIVRET A	1,350	V	LIVRET A	A-1	EUR	213,86	243,65	
SA HLM LA CITE JARDINS	2016	P	4052/5141714/2 LOG PLAI FONSORBES IMP JULES GUESDES	CDC	128 201,50	119 531,47	36,36	A	V	LIVRET A	0,551	V	LIVRET A	A-1	EUR	657,43	2 921,06	
SA HLM LA CITE JARDINS	2016	P	4053/5141713/TERRAIN PLAI FONSORBES	CDC	48 085,60	44 211,85	46,36	A	V	LIVRET A	0,551	V	LIVRET A	A-1	EUR	243,17	826,90	
SA HLM LA CITE JARDINS	2016	P	4054/5141715/5 LOG PLUS FONSORBES IMP V. SEGOFFIN	CDC	228 251,10	215 051,21	36,36	A	V	LIVRET A	1,350	V	LIVRET A	A-1	EUR	2 903,19	4 519,29	
SA HLM LA CITE JARDINS	2016	P	4055/5141716/TERRAIN PLUS FONSORBES	CDC	105 457,60	100 925,73	46,36	A	V	LIVRET A	1,350	V	LIVRET A	A-1	EUR	1 362,49	1 551,66	

CONSEIL DEPARTEMENTAL HAUTE GARONNE - BUDGET PRINCIPAL - BP - 2020

Désignation du bénéficiaire	Année de mobilisation et profil d'amortissement de l'emprunt (1)		Objet de l'emprunt garanti	Organisme prêteur ou chef de file	Montant initial	Capital restant dû au 01/01/N	Durée résiduelle	Périodicité des remboursements (2)	Taux initial			Taux à la date de vote du budget (6)			Catégorie d'emprunt (7)	Indices ou devises pouvant modifier l'emprunt	Annuité garantie au cours de l'exercice	
	Année	Profil							Taux (3)	Index (4)	Taux actualisé (5)	Taux (3)	Index (4)	Niveau de taux			En intérêts (6)	En capital
SA HLM LA CITE JARDINS	2018	P	4584/5273762/16 LOG PLUS NAILLOUX	CDC	368 659,20	361 647,70	38,92	A	V	LIVRET A	0,000	V	LIVRET A	1,350	EUR	4 882,24	7 105,16	
SA HLM LA CITE JARDINS	2018	P	4585/5273763/TERRAIN PLUS FONCIER NAILLOUX	CDC	332 212,30	327 517,01	48,91	A	V	LIVRET A	0,000	V	LIVRET A	1,350	EUR	4 421,48	4 758,68	
SA HLM LA CITE JARDINS	2018	P	4586/5273715/2 LOG PLAI NAILLOUX	CDC	70 995,10	69 404,43	38,92	A	V	LIVRET A	0,000	V	LIVRET A	0,550	EUR	381,72	600,43	
SA HLM LA CITE JARDINS	2015	P	3915/5114881/TERRAIN VEFA BAZIEGE	CDC	61 023,20	57 502,84	45,77	A	V	LIVRET A	1,350	V	LIVRET A	1,350	EUR	775,29	909,99	
SA HLM LA CITE JARDINS	2015	P	3916/5114880/6 LOG PLUS VEFA BAZIEGE	CDC	122 095,40	112 817,10	35,78	A	V	LIVRET A	1,350	V	LIVRET A	1,350	EUR	1 520,33	450,08	
SA HLM LA CITE JARDINS	2018	P	3919/5088617/TERRAIN VEFA PLAISANCE DU TOUCH	CDC	556 292,10	536 475,95	56,71	A	V	LIVRET A	1,130	V	LIVRET A	1,130	EUR	6 062,18	755,22	
SA HLM LA CITE JARDINS	2015	P	3901/5114834/TERRAIN LIEU DIT CAMMAS CAIGNAC	CDC	119 108,50	110 735,25	45,77	A	V	LIVRET A	0,551	V	LIVRET A	0,550	EUR	609,04	122,18	
SA HLM LA CITE JARDINS	2015	P	3902/5114833/5 LOG PLAI LIEU CAMMAS CAIGNAC	CDC	341 931,10	311 013,90	35,78	A	V	LIVRET A	0,551	V	LIVRET A	0,550	EUR	1 710,58	835,86	
SA HLM LA CITE JARDINS	2015	P	3903/5114832/TERRAIN LIEU-DIT CAMMAS CAIGNAC	CDC	168 714,70	158 591,76	45,77	A	V	LIVRET A	1,350	V	LIVRET A	1,350	EUR	2 146,26	515,91	
SA HLM LA CITE JARDINS	2015	P	3904/5114831/9 LOG PLUS LIEU-DIT CAMMAS CAIGNAC	CDC	377 628,30	348 312,04	35,78	A	V	LIVRET A	1,350	V	LIVRET A	1,350	EUR	4 702,22	577,85	
SA HLM LA CITE JARDINS	2015	P	3931/5111268/TERRAIN VEFA PLAISANCE DU TOUCH	CDC	50 382,50	46 840,65	45,68	A	V	LIVRET A	0,551	V	LIVRET A	0,550	EUR	257,62	897,67	
SA HLM LA CITE JARDINS	2015	P	3932/5111265/3 LOG PLAI VEFA PLAISANCE DU TOUCH	CDC	97 469,40	88 855,30	35,69	A	V	LIVRET A	0,551	V	LIVRET A	0,550	EUR	487,61	233,65	
SA HLM LA CITE JARDINS	2015	P	3933/5111264/TERRAIN VEFA PLAISANCE DU TOUCH	CDC	80 378,10	75 739,30	45,68	A	V	LIVRET A	1,350	V	LIVRET A	1,350	EUR	1 022,48	198,58	
SA HLM LA CITE JARDINS	2015	P	3934/5111263/6 LOG PLUS VEFA PLAISANCE DU TOUCH	CDC	60 632,60	55 925,65	35,69	A	V	LIVRET A	1,350	V	LIVRET A	1,350	EUR	755,00	216,71	
SA HLM LA CITE JARDINS	2015	P	3905/5114777/TERRAIN PLAISANCE DU TOUCH	CDC	37 825,20	35 166,12	45,77	A	V	LIVRET A	0,551	V	LIVRET A	0,550	EUR	193,42	673,93	
SA HLM LA CITE JARDINS	2015	P	3906/5114776/1 LOG PLAI VEFA PLAISANCE DU TOUCH	CDC	83 885,20	78 300,36	35,78	A	V	LIVRET A	0,551	V	LIVRET A	0,550	EUR	419,65	922,35	
SA HLM LA CITE JARDINS	2015	P	3907/5114775/TERRAIN PLAISANCE DU TOUCH	CDC	37 825,90	35 643,78	45,77	A	V	LIVRET A	1,350	V	LIVRET A	1,350	EUR	481,19	564,07	
SA HLM LA CITE JARDINS	2015	P	3908/5114774/1 LOG PLUS VEFA PLAISANCE DU TOUCH	CDC	54 135,20	49 932,69	35,78	A	V	LIVRET A	1,350	V	LIVRET A	1,350	EUR	674,08	086,32	
SA HLM LA CITE JARDINS	2015	P	3909/5114797/TERRAIN VEFA RAMONVILLE ST AGNE	CDC	64 512,00	61 294,81	55,76	A	V	LIVRET A	0,950	V	LIVRET A	0,980	EUR	608,82	824,31	
SA HLM LA CITE JARDINS	2015	P	3910/5114796/2 LOG PLAI VEFA RAMONVILLE ST AGNE	CDC	122 306,80	111 247,91	35,78	A	V	LIVRET A	0,551	V	LIVRET A	0,550	EUR	611,88	802,84	

Désignation du bénéficiaire	Année de mobilisation et profil d'amortissement de l'emprunt (1)		Objet de l'emprunt garanti	Organisme prêteur ou chef de file	Montant Initial	Capital restant dû au 01/01/N	Durée résiduelle	Périodicité des remboursements (2)	Taux Initial			Taux à la date de vote du budget (6)			Catégorie d'emprunt (7)	Indices ou devises pouvant modifier l'emprunt	Annuité garantie au cours de l'exercice	
	Année	Profil							Taux (3)	Index (4)	Taux actualisé (5)	Taux (3)	Index (4)	Niveau de taux			En intérêts (8)	En capital
SA HLM LA CITE JARDINS	2015	P	3811/5114799/TERRAIN VEFA RAMONVILLE ST AGNE	CDC	77 636,30	73	55,75	A	V	LIVRET A	0,990	V	LIVRET A	0,990	A-1	EUR	730,27	992,01
SA HLM LA CITE JARDINS	2015	P	3812/5114794/3 LOG PLUS VEFA RAMONVILLE ST AGNE	CDC	21 072,80	19	35,78	A	V	LIVRET A	1,350	V	LIVRET A	1,350	A-1	EUR	262,40	422,87
SA HLM LA CITE JARDINS	2015	P	3913/5114883/TERRAIN VEFA BAZIEGE	CDC	51 503,20	47	45,77	A	V	LIVRET A	0,551	V	LIVRET A	0,551	A-1	EUR	263,35	917,64
SA HLM LA CITE JARDINS	2015	P	3914/5114882/4 LOG PLAI VEFA BAZIEGE	CDC	195	178	35,78	A	V	LIVRET A	0,551	V	LIVRET A	0,551	A-1	EUR	979,08	4
SA HLM LA CITE JARDINS	2016	P	4109/5141914/10 LOG PLAI VEFA ESCALOUENS	CDC	392	365	36,47	A	V	LIVRET A	0,551	V	LIVRET A	0,551	A-1	EUR	2 010,81	8
SA HLM LA CITE JARDINS	2013	P	3496/5005623/TERRAIN A REVEL	CDC	72 748,20	66	43,51	A	V	LIVRET A	0,894	V	LIVRET A	0,894	A-1	EUR	486,78	1
SA HLM LA CITE JARDINS	2013	P	3497/5005622/4 LOG PLUS A REVEL	CDC	200	176	33,51	A	V	LIVRET A	0,926	V	LIVRET A	0,926	A-1	EUR	1 323,07	4
SA HLM LA CITE JARDINS	2013	P	3498/5005627/TERRAIN A REVEL	CDC	36 374,10	32	43,51	A	V	LIVRET A	0,827	V	LIVRET A	0,827	A-1	EUR	247,04	634,64
SA HLM LA CITE JARDINS	2013	P	3499/5005626/2 LOG PLAI A REVEL	CDC	122	107	33,51	A	V	LIVRET A	0,844	V	LIVRET A	0,844	A-1	EUR	805,85	2
SA HLM LA CITE JARDINS	2013	P	3500/5005299/TERRAIN A AUZEVILLE-TOLOSANE	CDC	243	221	43,51	A	V	LIVRET A	0,894	V	LIVRET A	0,894	A-1	EUR	1 659,66	4
SA HLM LA CITE JARDINS	2013	P	3503/5005301/TERRAIN A AUZEVILLE-TOLOSANE	CDC	223	202	43,51	A	V	LIVRET A	0,827	V	LIVRET A	0,827	A-1	EUR	1 520,16	3
SA HLM LA CITE JARDINS	2013	P	3504/5005300/10 LOG PLAI A AUZEVILLE-TOLOSANE	CDC	662	579	33,51	A	V	LIVRET A	0,844	V	LIVRET A	0,844	A-1	EUR	4 349,37	15
SA HLM LA CITE JARDINS	2016	P	4110/5141913/10 LOG PLAI FONCIER VEFA ESCALOUENS	CDC	588,30	515,31	46,46	A	V	LIVRET A	0,551	V	LIVRET A	0,551	A-1	EUR	1 009,60	3
SA HLM LA CITE JARDINS	2016	P	4111/5141915/14 LOG PLUS VEFA ESCALOUENS	CDC	472	445	36,47	A	V	LIVRET A	1,350	V	LIVRET A	1,350	A-1	EUR	6 009,86	9
SA HLM LA CITE JARDINS	2016	P	4112/5141918/14 LOG PLUS FONCIER VEFA ESCALOUENS	CDC	278	256	46,46	A	V	LIVRET A	1,350	V	LIVRET A	1,350	A-1	EUR	3 602,21	4
SA HLM LA CITE JARDINS	2016	P	4162/5161876/9 LOG PLAI RUE DU PIC DE LA SABINE	CDC	413	385	36,76	A	V	LIVRET A	0,551	V	LIVRET A	0,551	A-1	EUR	2 121,97	9
SA HLM LA CITE JARDINS	2016	P	4163/5161877/TERRAIN PLAI FONCIER RUE DU PIC DE LA SABINE	CDC	208	200	56,74	A	V	LIVRET A	0,940	V	LIVRET A	0,940	A-1	EUR	1 853,04	2
SA HLM LA CITE JARDINS	2016	P	4164/5161874/12 LOG PLUS RUE DU PIC DE LA SABINE	CDC	174	164	36,76	A	V	LIVRET A	1,350	V	LIVRET A	1,350	A-1	EUR	2 215,28	3
SA HLM LA CITE JARDINS	2016	P	4165/5161875/TERRAIN PLUS FONCIER RUE DU PIC DE LA SABINE	CDC	166	188	56,08	A	V	LIVRET A	0,940	V	LIVRET A	0,940	A-1	EUR	1 774,72	2
SA HLM LA CITE JARDINS	2016	P	4030/5137502/4 LOGTIS PLAI RUE M AUDDUY REVEL	CDC	196	183	36,20	A	V	LIVRET A	0,551	V	LIVRET A	0,551	A-1	EUR	1 007,13	4
					384,80	113,00											475,05	

CONSEIL DEPARTEMENTAL HAUTE GARONNE - BUDGET PRINCIPAL - BP - 2020

Désignation du bénéficiaire	Année de mobilisation et profil d'amortissement de l'emprunt (1)		Objet de l'emprunt garanti	Organisme prêteur ou chef de file	Montant initial	Capital restant dû au 01/01/N	Durée résiduelle	Périodicité des remboursements (2)	Taux initial			Taux à la date de vote du budget (6)			Catégorie d'emprunt (7)	Indices ou devises pouvant modifier l'emprunt	Annuité garantie au cours de l'exercice	
	Année	Profil							Taux (3)	Index (4)	Taux actu-riel (5)	Taux (3)	Index (4)	Niveau de taux			En intérêts (8)	En capital
SA HLM LA CITE JARDINS	2016	P	4031/5137501/TERRAIN PLAI RUE MAUDOUY HOTEL DE LA LUNE	CDC	52 585,40	49 820,49	46,19	A	V	LIVRET A	0,551	V	LIVRET A	0,550	A-1	EUR	274,02	931,79
SA HLM LA CITE JARDINS	2016	P	4032/5137500/10 LOG PLUS RUE M AUDOUY REVEL	CDC	414 674,40	380 693,55	36,20	A	V	LIVRET A	1,350	V	LIVRET A	1,350	A-1	EUR	5 274,36	210,41
SA HLM LA CITE JARDINS	2016	P	4033/5137499/TERRAIN PLUS RUE M AUDOUY	CDC	100 192,60	87,23	46,19	A	V	LIVRET A	1,350	V	LIVRET A	1,350	A-1	EUR	1 294,34	474,05
SA HLM LA CITE JARDINS	2013	P	3629/5025435/3 LOG PLAI A SEYSSES	CDC	147 236,60	165,14	33,34	A	V	LIVRET A	0,778	V	LIVRET A	0,750	A-1	EUR	961,24	323,39
SA HLM LA CITE JARDINS	2013	P	3628/5025436/TERRAIN A SEYSSES	CDC	67 090,80	440,19	43,84	A	V	LIVRET A	0,773	V	LIVRET A	0,750	A-1	EUR	453,30	164,53
SA HLM LA CITE JARDINS	2013	P	3627/5025433/7 LOG PLUS A SEYSSES	CDC	144 456,20	148,46	33,84	A	V	LIVRET A	0,820	V	LIVRET A	0,750	A-1	EUR	946,11	271,10
SA HLM LA CITE JARDINS	2013	P	3629/5025434/TERRAIN A SEYSSES	CDC	129 959,20	890,63	43,84	A	F		1,850	F		1,850	A-1	EUR	2 217,98	788,41
SA HLM LA CITE JARDINS	2014	P	3629/5043522/6 LOG PLAI A L'ISLE EN DODON	CDC	358 794,10	358,06	34,15	A	V	LIVRET A	0,778	V	LIVRET A	0,750	A-1	EUR	2 402,69	838,32
SA HLM LA CITE JARDINS	2014	P	3630/5043523/TERRAIN A L'ISLE EN DODON	CDC	92 359,40	84 795,16	44,14	A	V	LIVRET A	0,773	V	LIVRET A	0,750	A-1	EUR	635,96	591,20
SA HLM LA CITE JARDINS	2014	P	3631/5043520/16 LOG PLUS A L'ISLE EN DODON	CDC	872 207,70	781 271,43	34,15	A	V	LIVRET A	0,820	V	LIVRET A	0,750	A-1	EUR	5 859,54	19 603,42
SA HLM LA CITE JARDINS	2014	P	3632/5043521/TERRAIN A L'ISLE EN DODON	CDC	281 621,20	339,30	44,14	A	V	LIVRET A	0,807	V	LIVRET A	0,750	A-1	EUR	1 945,05	868,55
SA HLM LA CITE JARDINS	2014	P	3721/5043690/1 LOG PLAI A FOURQUEVAUX	CDC	60 168,70	53 725,72	34,51	A	V	LIVRET A	0,781	V	LIVRET A	0,750	A-1	EUR	402,94	348,07
SA HLM LA CITE JARDINS	2014	P	3722/50436891/TERRAIN A FOURQUEVAUX	CDC	31 182,20	28 634,29	44,10	A	V	LIVRET A	0,775	V	LIVRET A	0,750	A-1	EUR	214,76	537,33
SA HLM LA CITE JARDINS	2014	P	3723/5043688/7 LOG PLUS A FOURQUEVAUX	CDC	150 299,40	135 091,95	34,51	A	V	LIVRET A	0,862	V	LIVRET A	0,750	A-1	EUR	1 013,19	389,69
SA HLM LA CITE JARDINS	2014	P	3749/5048094/5 LOG PLAI VEFA A AUZEVILLE TOLOSANE	CDC	207 700,50	490,38	34,55	A	V	LIVRET A	0,781	V	LIVRET A	0,750	A-1	EUR	1 391,18	654,27
SA HLM LA CITE JARDINS	2014	P	3746/5048095/TERRAIN VEFA A AUZEVILLE TOLOSANE	CDC	101 614,10	93 311,20	44,54	A	V	LIVRET A	0,775	V	LIVRET A	0,750	A-1	EUR	695,83	751,01
SA HLM LA CITE JARDINS	2014	P	3747/5048092/5 LOG PLUS VEFA AUZEVILLE TOLOSANE	CDC	45 024,70	469,34	34,55	A	V	LIVRET A	0,862	V	LIVRET A	0,750	A-1	EUR	303,52	015,44
SA HLM LA CITE JARDINS	2014	P	3748/5048093/TERRAIN VEFA AUZEVILLE TOLOSANE	CDC	109 295,90	975,87	44,54	A	V	LIVRET A	0,842	V	LIVRET A	0,750	A-1	EUR	757,32	1 894,84
SA HLM LA CITE JARDINS	2014	P	3749/5081617/6 LOG PLUS A MONTASTRUC DE SALIES	CDC	290 065,30	289,11	34,93	A	V	LIVRET A	0,794	V	LIVRET A	0,750	A-1	EUR	1 944,67	506,00
SA HLM LA CITE JARDINS	2014	P	3750/5081618/TERRAIN A MONTASTRUC DE SALIES	CDC	49 108,90	45 135,95	44,93	A	V	LIVRET A	0,786	V	LIVRET A	0,750	A-1	EUR	338,52	846,99

CONSEIL DEPARTEMENTAL HAUTE GARONNE - BUDGET PRINCIPAL - BP - 2020

Designation du bénéficiaire	Année de mobilisation et profil d'amortissement de l'emprunt (1)		Objet de l'emprunt garanti	Organisme prêteur ou chef de file	Montant initial	Capital restant dû au 01/01/N	Durée résiduelle	Périodicité des remboursements (2)	Taux initial			Taux à la date de vote du budget (6)			Catégorie d'emprunt (7)	Indices ou devises pouvant modifier l'emprunt	Annuité garantie au cours de l'exercice	
	Année	Profil							Taux (3)	Index (4)	Taux actuariel (5)	Taux (3)	Index (4)	Niveau de taux			En intérêts (8)	En capital
SA HLM LA CITE JARDINS	2014	P	3724/5043689/TERRAIN A FOURQUEVAUX	CDC	195 213,90	180 353,47	44,51	A	V	LIVRET A	0,842	V	LIVRET A	0,750	EUR	1 352,65	394,37	
SA HLM LA CITE JARDINS	2018	P	4374/5234838/5 LOG PLAI VEFA DONNEVILLE	CDC	135 921,80	132 874,55	38,13	A	V	LIVRET A	0,000	V	LIVRET A	0,550	EUR	730,81	064,02	
SA HLM LA CITE JARDINS	2018	P	4375/5234842/5 LOG PLAI VEFA DONNEVILLE	CDC	228 350,50	223 231,07	38,13	A	V	LIVRET A	0,000	V	LIVRET A	0,550	EUR	1 227,77	147,58	
SA HLM LA CITE JARDINS	2018	P	4376/5234839/TERRAIN PLAI FONCIER VEFA DONNEVILLE	CDC	38 59 396,20	38 699,68	48,12	A	V	LIVRET A	0,000	V	LIVRET A	0,550	EUR	212,85	690,30	
SA HLM LA CITE JARDINS	2018	P	4377/5234843/TERRAIN PLAI FONCIER VEFA DONNEVILLE	CDC	60 806,21	60 806,21	48,12	A	V	LIVRET A	0,000	V	LIVRET A	0,550	EUR	354,43	084,62	
SA HLM LA CITE JARDINS	2018	P	4378/5234834/5 LOG PLS VEFA DONNEVILLE	CDC	223 183,10	219 374,66	38,13	A	V	LIVRET A	0,000	V	LIVRET A	1,860	EUR	4 080,37	878,27	
SA HLM LA CITE JARDINS	2018	P	4379/5234833/5 LOG PLS FONCIER VEFA DONNEVILLE	CDC	114 862,30	113 450,20	48,12	A	V	LIVRET A	0,000	V	LIVRET A	1,860	EUR	2 110,17	438,37	
SA HLM LA CITE JARDINS	2018	P	4380/5234840/7 LOG PLUS VEFA DONNEVILLE	CDC	345 979,20	339 399,05	38,13	A	V	LIVRET A	0,000	V	LIVRET A	1,350	EUR	4 581,89	688,99	
SA HLM LA CITE JARDINS	2018	P	4381/5234838/7 LOG PLUS VEFA DONNEVILLE	CDC	249 616,50	244 869,06	38,13	A	V	LIVRET A	0,000	V	LIVRET A	1,350	EUR	3 305,73	811,53	
SA HLM LA CITE JARDINS	2018	P	4382/5234837/TERRAIN PLUS FONCIER VEFA DONNEVILLE	CDC	60 148,90	59 298,79	48,12	A	V	LIVRET A	0,000	V	LIVRET A	1,350	EUR	800,53	861,59	
SA HLM LA CITE JARDINS	2018	P	4383/5234841/TERRAIN PLUS FONCIER VEFA DONNEVILLE	CDC	80 81 697,70	80 543,04	48,12	A	V	LIVRET A	0,000	V	LIVRET A	1,350	EUR	1 087,33	170,25	
SA HLM LA CITE JARDINS	2014	P	3782/5082645/13 LOG PLAI LABASTIDE BEAUVOIR	CDC	670 621,00	597 470,27	34,95	A	V	LIVRET A	0,753	V	LIVRET A	0,750	EUR	4 481,03	991,54	
SA HLM LA CITE JARDINS	2014	P	3783/5082646/TERRAIN LABASTIDE BEAUVOIR	CDC	228 078,90	208 956,31	44,94	A	V	LIVRET A	0,752	V	LIVRET A	0,750	EUR	1 967,17	921,11	
SA HLM LA CITE JARDINS	2014	P	3784/5082643/10 LOG PLUS LABASTIDE BEAUVOIR	CDC	203 037,80	181 495,31	34,95	A	V	LIVRET A	0,794	V	LIVRET A	0,750	EUR	1 361,21	554,03	
SA HLM LA CITE JARDINS	2014	P	3785/5082644/TERRAIN LABASTIDE BEAUVOIR	CDC	191 326,80	175 844,73	44,94	A	V	LIVRET A	0,788	V	LIVRET A	0,750	EUR	1 318,84	299,77	
SA HLM LA CITE JARDINS	2018	P	4571/1296276/AVENANT DE REAMENAGEMENT 84688	CDC	82 841,33	59 890,24	23,07	A	V	LIVRET A	0,000	V	LIVRET A	1,650	EUR	988,19	904,11	
SA HLM LA CITE JARDINS	2017	P	4572/1296503/REAMENAGEMENT AVENANT 84888	CDC	202 683,80	192 510,74	26,56	A	V	LIVRET A	0,000	V	LIVRET A	1,670	EUR	3 214,93	214,30	
SA HLM LA CITE JARDINS	2017	P	4573/1296505/AVENANT DE REAMENAGEMENT 84688	CDC	54 136,26	51 419,06	26,56	A	V	LIVRET A	0,000	V	LIVRET A	1,670	EUR	888,70	1	
SA HLM LA CITE JARDINS	2018	P	4574/1296282/AVENANT DE REAMENAGEMENT 84907	CDC	64 222,01	61 405,25	23,15	A	V	LIVRET A	0,000	V	LIVRET A	1,650	EUR	1 013,19	392,73	
SA HLM LA CITE JARDINS	2018	P	4575/1296292/AVENANT DE REAMENAGEMENT 84916	CDC	201 904,20	194 085,90	27,48	A	V	LIVRET A	0,000	V	LIVRET A	1,680	EUR	3 221,83	734,63	

Designation du bénéficiaire	Année de mobilisation et profil d'amortissement de l'emprunt (1)		Objet de l'emprunt garanti	Organisme prêteur ou chef de file	Montant initial	Capital restant dû au 01/01/N	Durée résiduelle	Périodicité des remboursements (2)	Taux initial				Taux à la date de vote du budget (6)			Catégorie d'emprunt (7)	Indices ou devises pouvant modifier l'emprunt	Annuité garantie au cours de l'exercice	
	Année	Profil							Taux (3)	Index (4)	Taux actuariel (5)	Taux (3)	Index (4)	Niveau de taux	En intérêts (8)			En capital	
SA HLM LA CITE JARDINS	2017	P	4578/1295273/AVENANT REAMENAGEMENT 84911	CDC	239 413,28	218 969,98	20,92	A	V	LIVRET A	0,000	V	LIVRET A	1,690	A-1	EUR	3 678,70	10 227,24	
SA HLM LA CITE JARDINS	2018	P	4343/5222044/2 PLAI IMPASSE M.YOURCENARD	CDC	102 811,80	100 506,95	38,06	A	V	LIVRET A	0,000	V	LIVRET A	0,550	A-1	EUR	552,79	2 317,63	
SA HLM LA CITE JARDINS	2018	P	4344/5222041/TERRAIN PLAI IMP M.YOURCENARD	CDC	56 846,70	55 169,46	58,05	A	V	LIVRET A	0,000	V	LIVRET A	1,030	A-1	EUR	566,25	684,22	
SA HLM LA CITE JARDINS	2018	P	4345/5222042/3 LOG PLUS IMP M.YOURCENARD	CDC	145 479,60	142 712,73	38,06	A	V	LIVRET A	0,000	V	LIVRET A	1,350	A-1	EUR	1 925,62	2 804,22	
SA HLM LA CITE JARDINS	2018	P	4346/5222043/TERRAIN PLUS IMP.M.YOURCENARD	CDC	83 769,70	82 753,84	58,05	A	V	LIVRET A	0,000	V	LIVRET A	1,030	A-1	EUR	852,36	1 028,33	
SA HLM LA CITE JARDINS	2018	P	4577/1295289/AVENANT DE REAMENAGEMENT 84911	CDC	148 471,13	142 721,91	27,48	A	V	LIVRET A	0,000	V	LIVRET A	1,680	A-1	EUR	2 369,19	5 687,69	
SA HLM LA CITE JARDINS	2017	P	4578/1295272/AVENANT DE REAMENAGEMENT 84989	CDC	166 301,67	150 057,75	19,92	A	V	LIVRET A	0,000	V	LIVRET A	1,680	A-1	EUR	2 520,97	8 011,85	
SA HLM LA CITE JARDINS	2018	P	4587/5273716/TERRAIN PLAI FONCIER NAILLOUX	CDC	33 268,80	32 686,94	48,91	A	V	LIVRET A	0,000	V	LIVRET A	0,550	A-1	EUR	179,78	563,04	
SA HLM LA CITE JARDINS	2018	P	4589/5273714/ LOG PLUS NAILLOUX	CDC	30 893,10	30 905,95	36,92	A	V	LIVRET A	0,000	V	LIVRET A	1,350	A-1	EUR	409,12	595,49	
SA HLM LA CITE JARDINS	2018	P	4588/5273713/TERRAIN PLUS FONCIER NAILLOUX	CDC	66 533,60	65 593,26	48,91	A	V	LIVRET A	0,000	V	LIVRET A	1,350	A-1	EUR	885,51	953,04	
SA HLM LA CITE JARDINS	2017	P	4356/5209140/2 LOG PLAI AUTERIVE	CDC	141 901,90	135 521,76	37,86	A	V	LIVRET A	0,000	V	LIVRET A	0,550	A-1	EUR	745,37	3 216,42	
SA HLM LA CITE JARDINS	2017	P	4357/5209141/TERRAIN PLAI FONCIER AUTERIVE	CDC	51 173,50	49 384,64	47,86	A	V	LIVRET A	0,000	V	LIVRET A	0,550	A-1	EUR	271,61	901,82	
SA HLM LA CITE JARDINS	2017	P	4359/5209139/6 LOG PLUS AUTERIVE	CDC	204 251,60	196 429,87	37,86	A	V	LIVRET A	0,000	V	LIVRET A	1,350	A-1	EUR	2 651,80	3 990,24	
SA HLM LA CITE JARDINS	2017	P	4359/5209138/TERRAIN PLUS FONCIER AUTERIVE	CDC	92 094,80	89 474,00	47,86	A	V	LIVRET A	0,000	V	LIVRET A	1,350	A-1	EUR	1 207,90	1 339,99	
SA HLM LA CITE JARDINS	2017	P	4579/0927407/AVENANT DE REAMENAGEMENT 84912	CDC	80 084,43	73 685,24	23,73	A	V	LIVRET A	0,000	V	LIVRET A	1,520	A-1	EUR	1 120,01	3 176,79	
SA HLM LA CITE JARDINS	2019	P	4590/5298423/3 LOG PLAI CALMONT	CDC	220 406,20	220 406,20	39,30	A	V	LIVRET A	0,000	V	LIVRET A	0,580	A-1	EUR	1 212,23	4 941,33	
SA HLM LA CITE JARDINS	2019	P	4591/5298424/TERRAIN PLAI FONCIER CALMONT	CDC	75 191,20	75 191,20	49,30	A	V	LIVRET A	0,000	V	LIVRET A	0,550	A-1	EUR	413,55	1 310,62	
SA HLM LOGEVE	1995	X	1367/429504/MAISON DE RETRAITE A MURET	CDC	1 277 591,40	450 578,10	7,83	A	V	LIVRET A	3,905	V	LIVRET A	2,050	A-1	EUR	9 236,85	55 966,88	
SA HLM LOGEVE	2007	P	2121/10858177 LOG A MONTMAURIN	CDC	290 500,00	242 481,80	27,90	A	F		3,750	F		3,750	A-1	EUR	9 093,07	5 042,50	
SA HLM LOGEVE	1999	X	37787/57365/HUMANISATION MAISON RETRAITE MURET	CDC	22 924,27	10 873,50	11,41	A	V	LIVRET A	3,419	V	LIVRET A	2,050	A-1	EUR	222,91	501,94	

CONSEIL DEPARTEMENTAL HAUTE GARONNE - BUDGET PRINCIPAL - BP - 2020

Désignation du bénéficiaire	Année de mobilisation et profil d'amortissement de l'emprunt (1)		Objet de l'emprunt garanti	Organisme prêteur ou chef de file	Montant initial	Capital restant dû au 01/01/N	Durée résiduelle	Périodicité des remboursements (2)	Taux initial			Taux à la date de vote du budget (6)			Catégorie d'emprunt (7)	Indices ou devises pouvant modifier l'emprunt	Annuité garantie au cours de l'exercice	
	Année	Profil							Taux (3)	Index (4)	Taux actuariel (5)	Taux (3)	Index (4)	Niveau de taux			En intérêts (8)	En capital
SA HLM MESOLIA HABITAT	2018	P	910/41316232/7 LOG BASTIDE DE FALGUEROSA MERVILLE	CDC	153 128,98	140 705,78	18,40	A	V	LIVRET A	2,010	V	LIVRET A	1,650	EUR	2 321,66	6 365,73	
SA HLM MESOLIA HABITAT	2014	P	911/41278899/TERRAIN BASTIDE FALGUEROSA MERVILLE	CDC	24 662,44	283,79	33,39	A	V	LIVRET A	1,491	V	LIVRET A	1,450	EUR	323,11	511,71	
SA HLM MESOLIA HABITAT	2014	P	912/41278898/2 LOG BASTIDE DE FALGUEROSA MERVILLE	CDC	45 804,00	641,81	18,40	A	V	LIVRET A	1,913	V	LIVRET A	1,450	EUR	545,80	1 735,00	
SA HLM MESOLIA HABITAT	2014	P	347/4128892/20 MAISONS A ST JEAN CP REAMENAGE	CDC	99 212,16	835,51	11,32	A	V	LIVRET A	1,646	V	LIVRET A	1,800	EUR	1 097,95	5 838,45	
SA HLM MESOLIA HABITAT	2014	P	405/41279780/22 MAISONS A GRENADE	CDC	439 872,70	319 145,37	12,41	A	V	LIVRET A	2,088	V	LIVRET A	1,950	EUR	6 223,34	24 616,20	
SA HLM MESOLIA HABITAT	2014	P	406/41279759/22 MAISONS A GRENADE	CDC	160 711,75	116 459,95	12,41	A	V	LIVRET A	1,635	V	LIVRET A	1,550	EUR	1 805,13	9 020,08	
SA HLM MESOLIA HABITAT	2002	P	727/41298651/TERRAIN MAS DE SOULANE PIBRAC CP 936121	CDC	21 265,52	142,16	32,31	A	V	LIVRET A	0,893	V	LIVRET A	1,450	EUR	277,56	456,42	
SA HLM MESOLIA HABITAT	2018	P	728/41316240/TERRAIN MAS DE SOULANE PIBRAC CP 936121	CDC	115 613,67	110 728,88	32,31	A	V	LIVRET A	1,180	V	LIVRET A	1,750	EUR	1 937,72	2 597,72	
SA HLM MESOLIA HABITAT	2002	P	729/939105/ 2 LOG MAS SOULANES PIBRAC CP 939105	CDC	49 087,28	796,61	17,57	A	V	LIVRET A	0,718	V	LIVRET A	1,450	EUR	577,05	1 950,84	
SA HLM MESOLIA HABITAT	2018	P	730/41316241/11 LOG LE MAS SOULANES PIBRAC CP 939103	CDC	260 724,55	229 181,22	17,57	A	V	LIVRET A	0,950	V	LIVRET A	1,650	EUR	3 781,49	11 038,99	
SA HLM MESOLIA HABITAT	1988	P	344/41287922/10 LOG RES. SHOLA A MURET CP REAMENAGE	CDC	95 238,09	67 165,60	11,15	A	V	LIVRET A	0,722	V	LIVRET A	1,950	EUR	1 309,73	5 676,34	
SA HLM MESOLIA HABITAT	1999	P	345/41287923/10 LOG RES. SHOLA A MURET CP 859780 REAMENAGE	CDC	60 376,37	42 519,72	11,15	A	V	LIVRET A	0,585	V	LIVRET A	1,550	EUR	699,06	3 608,84	
SA HLM MESOLIA HABITAT	2014	X	346/4128892/20 MAISONS A ST JEAN CP REAMENAGE	CDC	422 904,34	300 982,28	11,74	A	V	LIVRET A	1,981	V	LIVRET A	1,950	EUR	5 869,16	24 686,48	
SA HLM MESOLIA HABITAT	2018	P	909/41316253/TERRAIN BASTIDE FALGUEROSA MERVILLE	CDC	86 428,27	82 910,36	33,39	A	V	LIVRET A	1,990	V	LIVRET A	1,750	EUR	1 450,93	1 805,26	
SA HLM MESOLIA HABITAT	2006	X	702/1047321/29 LOG PLUS A MCNTREJEAU	CDC	1 074 738,70	791 659,73	21,82	A	V	LIVRET A	1,523	V	LIVRET A	0,750	EUR	5 937,44	31 270,52	
SA HLM MESOLIA HABITAT	2006	X	1819/1047327/TERRAIN A MONTREJEAU	CDC	95 277,20	29 810,31	36,81	A	V	LIVRET A	1,357	V	LIVRET A	0,750	EUR	223,58	702,06	
SA HLM MESOLIA HABITAT	2014	P	2135/1121549/TERRAIN A GRENADE SUR GARONNE	CDC	127 597,33	116 705,80	38,89	A	V	LIVRET A	1,362	V	LIVRET A	1,350	EUR	1 575,53	2 293,20	
SA HLM MESOLIA HABITAT	2014	P	2136/1279045/24 LOG A GRENADE SUR GARONNE	CDC	816 623,05	724 275,56	29,07	A	V	LIVRET A	1,385	V	LIVRET A	1,350	EUR	9 777,72	19 743,17	
SA HLM MESOLIA HABITAT	2014	P	2137/1121554/TERRAIN A GRENADE	CDC	11 416,19	10 149,63	38,89	A	V	LIVRET A	0,068	V	LIVRET A	0,050	EUR	5,08	267,64	
SA HLM MESOLIA HABITAT	2014	P	2138/1279044/2 LOG A GRENADE SUR GARONNE	CDC	73 130,74	62 989,93	29,07	A	V	LIVRET A	0,097	V	LIVRET A	0,050	EUR	31,49	2 084,48	

Désignation du bénéficiaire	Année de mobilisation et profil d'amortissement de l'emprunt (1)		Objet de l'emprunt garanti	Organisme prêteur ou chef de file	Montant initial	Capital restant dû au 01/01/N	Durée résiduelle	Périodicité des remboursements (2)	Taux initial			Taux à la date de vote du budget (6)			Catégorie d'emprunt (7)	Indices ou devises pouvant modifier l'emprunt	Annuité garantie au cours de l'exercice	
	Année	Profil							Taux (3)	Index (4)	Taux actuariel (5)	Taux (3)	Index (4)	Niveau de taux			En intérêts (8)	En capital
SA HLM MESOLIA HABITAT	2006	X	700/1047323/TERRAIN A MONTREJEAU	CDC	371 277,14	314 368,75	36,81	A	V	LIVRET A	1,285		V	LIVRET A	0,750	EUR	2 357,77	403,64
SA HLM MESOLIA HABITAT	2006	X	2132/1047325/3 LOG A MONTREJEAU	CDC	105 527,80	75 925,42	21,82	A	V	LIVRET A	1,614		V	LIVRET A	0,750	EUR	568,44	187,16
SA HLM MESOLIA HABITAT	2016	P	3404/1281574/TERRAIN A LABASTIDE BEAUVOIR	CDC	188 050,10	179 968,31	45,13	A	V	LIVRET A	1,350		V	LIVRET A	1,350	EUR	2 429,67	766,99
SA HLM MESOLIA HABITAT	2016	P	3408/1281578/TERRAIN A LABASTIDE BEAUVOIR	CDC	86 020,20	81 497,22	48,13	A	V	LIVRET A	0,551		V	LIVRET A	0,550	EUR	449,25	524,27
SA HLM MESOLIA HABITAT	2016	P	3407/1281575/6 LOG PLAI A LABASTIDE BEAUVOIR	CDC	292 272,40	272 506,28	36,14	A	V	LIVRET A	0,551		V	LIVRET A	0,550	EUR	1 499,81	661,31
SA HLM MESOLIA HABITAT	2015	P	3408/1281570/TERRAIN A SEYSSSES AV ROL TANGUY	CDC	401 912,00	379 160,22	45,38	A	V	LIVRET A	1,473		V	LIVRET A	1,350	EUR	5 259,87	145,85
SA HLM MESOLIA HABITAT	2015	P	3409/1281569/21 LOG PLUS A SEYSSSES AV ROL TANGUY	CDC	812 329,40	749 912,00	35,39	A	V	LIVRET A	1,480		V	LIVRET A	1,350	EUR	10	16
SA HLM MESOLIA HABITAT	2015	P	3410/1281572/TERRAIN A SEYSSSES	CDC	130 052,78	119 495,48	45,38	A	V	LIVRET A	0,824		V	LIVRET A	0,550	EUR	666,70	321,31
SA HLM MESOLIA HABITAT	2015	P	3411/1281571/7 LOG PLAI A SEYSSSES AV ROL TANGUY	CDC	269 374,50	236 208,68	35,39	A	V	LIVRET A	0,632		V	LIVRET A	0,550	EUR	1 318,33	6
SA HLM MESOLIA HABITAT	2016	X	3412/1315341/TERRAIN A GARIBECH	CDC	113 929,90	109 896,24	46,05	A	V	LIVRET A	1,850		V	LIVRET A	1,350	EUR	1 484,95	375,28
SA HLM MESOLIA HABITAT	2016	X	3413/1315342/7 LOG PLUS A GARIBECH LE VILLAGE DEN HAUT	CDC	311 224,90	285 736,42	36,06	A	V	LIVRET A	1,850		V	LIVRET A	1,350	EUR	3 992,44	396,37
SA HLM MESOLIA HABITAT	2016	X	3414/1315339/TERRAIN A GARIBECH	CDC	46 799,20	44 338,62	46,05	A	V	LIVRET A	0,000		V	LIVRET A	0,550	EUR	243,96	829,27
SA HLM MESOLIA HABITAT	2016	X	3415/1315340/3 LOG PLAI A GARIBECH LE VILLAGE DEN HAUT	CDC	127 841,70	119 136,01	36,06	A	V	LIVRET A	0,000		V	LIVRET A	0,550	EUR	655,88	913,65
SA HLM MESOLIA HABITAT	2010	P	2535/1146136/TERRAIN A GRENADE	CDC	26 595,10	23 352,63	40,55	A	F		1,050		F		1,050	EUR	245,20	395,40
SA HLM MESOLIA HABITAT	2010	P	2536/1146134/2 PLAI GRENADE	CDC	61 712,70	51 228,27	30,55	A	F		1,050		F		1,050	EUR	537,87	272,24
SA HLM MESOLIA HABITAT	2018	P	2537/1316237/TERRAIN A GRENADE	CDC	192 023,73	185 907,66	40,55	A	V	LIVRET A	1,890		V	LIVRET A	1,750	EUR	3 253,39	138,44
SA HLM MESOLIA HABITAT	2010	P	2538/1146147/12 PLS GRENADE	CDC	212 293,20	167 844,59	20,57	A	F		2,380		F		2,380	EUR	3 994,70	792,58
SA HLM MESOLIA HABITAT	2014	P	2539/1279052/PLS COMPL A GRENADE	CDC	157 021,20	139 843,75	30,56	A	V	LIVRET A	1,365		V	LIVRET A	1,350	EUR	1 887,89	657,61
SA HLM MESOLIA HABITAT	2014	P	2790/1279067/14 LOG PLUS PAULHAC	CDC	127 795,18	114 115,36	31,89	A	V	LIVRET A	1,365		V	LIVRET A	1,350	EUR	1 540,56	874,76
SA HLM MESOLIA HABITAT	2014	P	3122/1281566/TERRAIN A SEYSSSES	CDC	60 241,66	95 798,18	43,72	A	V	LIVRET A	1,361		V	LIVRET A	1,350	EUR	753,28	936,87

Désignation du bénéficiaire	Année de mobilisation et profil d'amortissement de l'emprunt (1)		Objet de l'emprunt garanti	Organisme prêteur ou chef de file	Montant initial	Capital restant dû au 01/01/N	Durée résiduelle	Périodicité des remboursements (2)	Taux initial			Taux à la date de vote du budget (6)			Catégorie d'emprunt (7)	Indices ou devises pouvant modifier l'emprunt	Annuité garantie au cours de l'exercice	
	Année	Profil							Taux (3)	Index (4)	Taux actualisé (5)	Taux (3)	Index (4)	Niveau de taux			En intérêts (8)	En capital
SA HLM MESOLIA HABITAT	2014	P	3123/1281566/3 LOG PLUS A SEYSSSES	CDC	128 840,54	112 733,08	33,72	A	V	LIVRET A	1,164	V	LIVRET A	1,150	EUR	1 296,43	2 728,39	
SA HLM MESOLIA HABITAT	2014	P	3124/1281568/TERRAIN A SEYSSSES	CDC	32 364,91	29 506,41	43,72	A	V	LIVRET A	0,561	V	LIVRET A	0,550	EUR	162,29	594,56	
SA HLM MESOLIA HABITAT	2014	P	3125/1281567/2 LOG PLAI A SEYSSSES	CDC	70 600,36	62 150,07	33,72	A	V	LIVRET A	0,364	V	LIVRET A	0,350	EUR	217,53	1 724,53	
SA HLM MESOLIA HABITAT	2014	P	2633/1279047/TERRAIN A GRENADE	CDC	184 169,29	169 639,51	40,55	A	V	LIVRET A	1,362	V	LIVRET A	1,350	EUR	2 290,13	3 118,25	
SA HLM MESOLIA HABITAT	2014	P	2534/1279046/14 LOGTS GRENADE	CDC	418 268,55	372 529,55	30,56	A	V	LIVRET A	1,365	V	LIVRET A	1,350	EUR	5 026,15	9 743,51	
SA HLM MESOLIA HABITAT	2014	P	2781/1279084/TERRAIN PAULHAC	CDC	15 524,26	14 311,93	41,89	A	V	LIVRET A	1,362	V	LIVRET A	1,350	EUR	193,21	295,47	
SA HLM MESOLIA HABITAT	2014	P	2782/1279039/TERRAIN RAMONVILLE JARDINS DE MOGADOR	CDC	137 327,85	124 140,84	41,72	A	V	LIVRET A	1,362	V	LIVRET A	1,350	EUR	1 675,91	2 215,93	
SA HLM MESOLIA HABITAT	2014	P	2783/1279036/6 LOG PLUS RAMONVILLE JARDINS DE MOGADOR	CDC	262 251,92	234 179,18	31,73	A	V	LIVRET A	1,365	V	LIVRET A	1,350	EUR	3 181,42	5 899,38	
SA HLM MESOLIA HABITAT	2014	P	2784/1279041/TERRAIN A RAMONVILLE JARDINS DE MOGADOR	CDC	14 804,36	13 419,56	41,72	A	V	LIVRET A	0,562	V	LIVRET A	0,550	EUR	73,81	264,90	
SA HLM MESOLIA HABITAT	2014	P	2785/1279040/1 LOG PLAI RAMONVILLE JARDINS DE MOGADOR	CDC	28 816,38	25 284,26	31,73	A	V	LIVRET A	0,564	V	LIVRET A	0,550	EUR	139,06	724,81	
SA HLM MESOLIA HABITAT	2013	P	3457/2436 - 5007116/TERRAIN A MONTGISCARD	CDC	497 544,80	468 997,33	43,64	A	F		1,850	F		1,850	EUR	8 491,45	6 846,88	
SA HLM MESOLIA HABITAT	2013	P	3458/2436 - 5007115/28 LOG PLUS A MONTGISCARD	CDC	1 487 182,20	1 327 354,65	33,64	A	F		1,850	F		1,850	EUR	24 556,06	28 388,04	
SA HLM MESOLIA HABITAT	2013	P	3459/2436 - 5007118/TERRAIN A MONTGISCARD	CDC	173 695,90	157 315,73	43,64	A	F		1,050	F		1,050	EUR	1 661,82	2 831,23	
SA HLM MESOLIA HABITAT	2014	P	3248/1278901/TERRAIN A MONTASTRUC LA CONSEILLERE	CDC	66 912,19	61 976,67	43,80	A	V	LIVRET A	1,361	V	LIVRET A	1,350	EUR	836,68	1 040,61	
SA HLM MESOLIA HABITAT	2013	P	3460/2436 - 5007117/11 LOG PLAI A MONTGISCARD	CDC	474 866,90	415 636,97	33,64	A	F		1,050	F		1,050	EUR	4 364,21	10 235,53	
SA HLM MESOLIA HABITAT	2016	P	3408/1281573/13 LOG PLUS A LABASTIDE BEALVOIR	CDC	638 941,80	601 990,09	36,14	A	V	LIVRET A	1,350	V	LIVRET A	1,350	EUR	8 127,18	12 651,29	
SA HLM MESOLIA HABITAT	2014	P	2797/1278889/TERRAIN A BOULOC	CDC	565 394,44	540 600,74	41,72	A	V	LIVRET A	1,362	V	LIVRET A	1,350	EUR	7 298,11	9 649,81	
SA HLM MESOLIA HABITAT	2014	P	2798/1278888/20 LOG A BOULOC	CDC	870 103,14	598 372,00	31,73	A	V	LIVRET A	1,365	V	LIVRET A	1,350	EUR	8 078,02	15 074,03	
SA HLM MESOLIA HABITAT	2015	P	3380/1278893/TERRAIN A BOULOC CH MOULIN A VENT	CDC	162 106,40	148 711,11	48,55	A	V	LIVRET A	1,464	V	LIVRET A	1,350	EUR	2 062,52	2 411,77	
SA HLM MESOLIA HABITAT	2014	P	2799/1278891/TERRAIN A BOULOC	CDC	224 564,52	203 558,35	41,72	A	V	LIVRET A	0,562	V	LIVRET A	0,550	EUR	1 119,57	4 321,63	

CONSEIL DEPARTEMENTAL HAUTE GARONNE - BUDGET PRINCIPAL - BP - 2020

Désignation du bénéficiaire	Année de mobilisation et profil d'amortissement de l'emprunt (1)		Objet de l'emprunt garanti	Organisme prêteur ou chef de file	Montant Initial	Capital restant dû au 01/01/N	Durée résiduelle	Périodicité des remboursements (2)	Taux initial			Taux à la date de vote du budget (6)			Catégorie d'emprunt (7)	Indices ou devises pouvant modifier l'emprunt	Annuité garantie au cours de l'exercice	
	Année	Profil							Taux (3)	Index (4)	Taux actuel (6)	Taux (3)	Index (4)	Niveau de taux			En intérêts (8)	En capital
SA HLM MESOLIA HABITAT	2014	P	2800/1278890/11 LOG PLAI A BOULOC	CDC	340 284,38	298 574,66	31,73	A	LIVRET A	0,564	V	LIVRET A	0,550	A-1	EUR	1 642,16	559,02	
SA HLM MESOLIA HABITAT	2014	P	2802/1278887/5 LOG PLAI BBC	CDC	167 377,94	146 174,32	31,73	A	LIVRET A	0,365	V	LIVRET A	0,350	A-1	EUR	511,61	324,92	
SA HLM MESOLIA HABITAT	2014	P	2803/1278888/15 LOG PLUS BBC A BOULOC	CDC	729 012,23	648 242,75	31,73	A	LIVRET A	1,164	V	LIVRET A	1,150	A-1	EUR	7 454,79	16 873,28	
SA HLM MESOLIA HABITAT	2014	P	2804/1279054/TERRAIN A FONSORBES	CDC	208 013,63	191 769,07	41,94	A	LIVRET A	1,362	V	LIVRET A	1,350	A-1	EUR	2 588,88	423,11	
SA HLM MESOLIA HABITAT	2014	P	2805/1279053/10 LOG A FONSORBES	CDC	368 483,89	329 039,55	31,64	A	LIVRET A	1,365	V	LIVRET A	1,350	A-1	EUR	4 442,03	289,08	
SA HLM MESOLIA HABITAT	2014	P	2808/1279056/TERRAIN A FONSORBES	CDC	143 409,02	125 830,94	31,64	A	LIVRET A	0,564	V	LIVRET A	0,550	A-1	EUR	692,07	607,10	
SA HLM MESOLIA HABITAT	2014	P	2807/1279055/5 LOG PLAI A FONSORBES	CDC	143 409,02	125 830,94	31,64	A	LIVRET A	0,564	V	LIVRET A	0,550	A-1	EUR	692,07	607,10	
SA HLM MESOLIA HABITAT	2014	P	3249/1278900/4 LOG PLUS MONTASTRUC LA CONSEILLERE	CDC	223 932,08	201 531,34	33,81	A	LIVRET A	1,360	V	LIVRET A	1,350	A-1	EUR	2 720,68	4 709,99	
SA HLM MESOLIA HABITAT	2014	P	3250/1278903/TERRAIN A MONTASTRUC LA CONSEILLERE	CDC	47 126,66	42 924,62	43,80	A	LIVRET A	0,561	V	LIVRET A	0,550	A-1	EUR	236,08	864,94	
SA HLM MESOLIA HABITAT	2014	P	3251/1278902/3 LOG PLAI MONTASTRUC LA CONSEILLERE	CDC	158 670,77	140 510,15	33,81	A	LIVRET A	0,564	V	LIVRET A	0,550	A-1	EUR	772,81	3 769,61	
SA HLM MESOLIA HABITAT	2014	P	3252/1279058/TERRAIN A FONSORBES	CDC	204 022,79	194 689,90	44,47	A	LIVRET A	1,486	V	LIVRET A	1,350	A-1	EUR	2 561,44	092,07	
SA HLM MESOLIA HABITAT	2015	P	3381/1278892/10 LOG PLUS A BOULOC CH MOULIN A VENT	CDC	431 481,40	387 477,63	35,66	A	LIVRET A	1,442	V	LIVRET A	1,350	A-1	EUR	5 465,15	8 792,15	
SA HLM MESOLIA HABITAT	2015	P	3382/1278895/TERRAIN A BOULOC CH MOULIN A VENT	CDC	57 584,10	53 484,56	46,55	A	LIVRET A	0,606	V	LIVRET A	0,550	A-1	EUR	298,44	039,11	
SA HLM MESOLIA HABITAT	2015	P	3383/1278894/4 LOG PLAI A BOULOC	CDC	157 219,30	142 820,24	35,66	A	LIVRET A	0,619	V	LIVRET A	0,550	A-1	EUR	797,18	3 649,70	
SA HLM MESOLIA HABITAT	2014	P	2613/1278882/TERRAIN FONTENILLES	CDC	326 233,30	302 354,40	40,72	A	LIVRET A	1,362	V	LIVRET A	1,360	A-1	EUR	4 081,78	557,76	
SA HLM MESOLIA HABITAT	2014	F	2614/1278881/15 LOG PLUS FONTENILLES	CDC	678 634,92	515 334,72	30,73	A	LIVRET A	1,365	V	LIVRET A	1,350	A-1	EUR	6 957,02	13 478,58	
SA HLM MESOLIA HABITAT	2014	P	3253/1279057/11 LOG PLUS FONSORBES	CDC	681 886,66	525 103,70	34,47	A	LIVRET A	1,404	V	LIVRET A	1,350	A-1	EUR	7 109,00	11 889,95	
SA HLM MESOLIA HABITAT	2014	P	3254/1279060/TERRAIN A FONSORBES	CDC	86 107,20	76 914,88	44,47	A	LIVRET A	0,672	F		0,550	A-1	EUR	433,27	1 547,67	
SA HLM MESOLIA HABITAT	2014	P	3255/1279059/6 LOG PLAI A FONSORBES	CDC	245 165,20	217 936,29	34,47	A	LIVRET A	0,621	V	LIVRET A	0,550	A-1	EUR	1 207,30	5 704,59	
SA HLM MESOLIA HABITAT	2015	P	3256/1279754/TERRAIN A ST LOUP CAMMAS	CDC	684 524,63	633 354,88	44,97	A	LIVRET A	1,443	V	LIVRET A	1,350	A-1	EUR	8 716,16	10 217,36	

Désignation du bénéficiaire	Année de mobilisation et profil d'amortissement de l'emprunt (1)		Objet de l'emprunt garanti	Organisme prêteur ou chef de file	Montant initial	Capital restant dû au 01/01/N	Durée résiduelle	Périodicité des remboursements (2)	Taux initial			Taux à la date de vote du budget (6)			Catégorie d'emprunt (7)	Indices ou devises pouvant modifier l'emprunt	Annuité garantie au cours de l'exercice	
	Année	Profil							Taux (3)	Index (4)	Taux actualisé (5)	Taux (3)	Index (4)	Niveau de taux			En intérêts (8)	En capital
SA HLM MESOLIA HABITAT	2015	P	3257/1231085/25 LOG PLUS A ST LOUP CAMMAS	CDC	1 388 033,44	1 269 965,97	34,98	A	V	LIVRET A	1,409	V	LIVRET A	1,350	EUR	17 301,03	27 881,37	
SA HLM MESOLIA HABITAT	2014	P	3177/1279756/2 LOG PLUS A PLAISANCE DU TOUCH	CDC	104 347,64	094,69	33,39	A	V	LIVRET A	1,391	V	LIVRET A	1,350	EUR	1 270,28	2 199,09	
SA HLM MESOLIA HABITAT	2014	P	3176/1279756/FERRAIN A PLAISANCE DU TOUCH	CDC	46 371,39	43 030,41	43,38	A	V	LIVRET A	1,384	V	LIVRET A	1,350	EUR	590,91	722,60	
SA HLM MESOLIA HABITAT	2014	P	3176/1279756/FERRAIN A PLAISANCE DU TOUCH	CDC	46 918,95	42 828,04	43,38	A	V	LIVRET A	0,582	V	LIVRET A	0,550	EUR	235,56	863,00	
SA HLM MESOLIA HABITAT	2014	P	3179/1279757/2 LOG PLAI A PLAISANCE DU TOUCH	CDC	105 149,46	93 206,04	33,39	A	V	LIVRET A	0,589	V	LIVRET A	0,550	EUR	512,63	500,50	
SA HLM MESOLIA HABITAT	2014	P	2615/1278884/TERRAIN FONTENILLES	CDC	63 619,83	57 603,32	40,72	A	F		0,562	F		0,550	EUR	316,82	255,52	
SA HLM MESOLIA HABITAT	2014	P	2616/1278883/4 LOG PLAI FONTENILLES	CDC	112 099,23	98 071,88	30,73	A	F		0,565	F		0,550	EUR	539,39	908,88	
SA HLM MESOLIA HABITAT	2014	P	2617/1278985/PRET ENERGIE	CDC	107 733,04	047,31	30,73	A	F		0,465	F		0,450	EUR	423,21	832,84	
SA HLM MESOLIA HABITAT	2014	P	2618/1281561/TERRAIN ST GENIES BELLEVUE	CDC	368 018,27	356,18	42,47	A	V	LIVRET A	1,384	V	LIVRET A	1,350	EUR	4 621,81	912,12	
SA HLM MESOLIA HABITAT	2014	P	2619/1281560/16 LOG PLUS ST GENIES BELLEVUE	CDC	676 796,90	491,59	32,47	A	V	LIVRET A	1,392	V	LIVRET A	1,350	EUR	8 245,59	14 790,97	
SA HLM MESOLIA HABITAT	2014	P	2620/1281563/TERRAIN ST GENIES BELLEVUE	CDC	82 867,67	75 598,72	41,47	A	V	LIVRET A	0,583	V	LIVRET A	0,550	EUR	415,79	603,91	
SA HLM MESOLIA HABITAT	2014	P	2621/1281562/6 LOG PLAI ST GENIES BELLEVUE	CDC	156 206,23	138 501,64	32,47	A	V	LIVRET A	0,591	V	LIVRET A	0,550	EUR	761,76	837,21	
SA HLM MESOLIA HABITAT	2014	P	2622/1622261/PRET ENERGIE PERFORMANCE ST GENIES	CDC	123 957,95	202,62	31,47	A	V	LIVRET A	0,491	V	LIVRET A	0,450	EUR	491,41	179,19	
SA HLM MESOLIA HABITAT	2009	P	2514/1144329/TERRAIN A FROUZINS	CDC	106 703,80	92 398,40	36,81	A	F		1,850	F		1,850	EUR	1 709,37	580,10	
SA HLM MESOLIA HABITAT	2014	P	2786/1279063/2 LOG PLUS A PAULHAC	CDC	40 900,41	36 522,21	31,89	A	V	LIVRET A	1,365	V	LIVRET A	1,350	EUR	493,05	920,06	
SA HLM MESOLIA HABITAT	2014	P	2787/1279066/TERRAIN A PAULHAC	CDC	13 294,32	12 050,75	41,89	A	V	LIVRET A	0,562	V	LIVRET A	0,550	EUR	66,26	255,84	
SA HLM MESOLIA HABITAT	2014	P	2788/1279065/2 LOG PLAI PAULHAC	CDC	35 017,39	30 725,21	31,89	A	V	LIVRET A	0,564	V	LIVRET A	0,550	EUR	168,99	860,76	
SA HLM MESOLIA HABITAT	2014	P	2789/1279069/TERRAIN A PAULHAC	CDC	52 954,31	46 818,91	41,89	A	V	LIVRET A	1,362	V	LIVRET A	1,350	EUR	659,06	871,42	
SA HLM MESOLIA HABITAT	2019	F	4656/DD/149302/17/10 LOGTS PSLA LEGUEVIN	ARKEA filiale CREDIT MUTUEL	1 020 110,00	1 020 110,00	4,62	T	V	EURIBOR03M	0,000	V	EURIBOR03M	0,640	EUR	6 637,53	0,00	

CONSEIL DEPARTEMENTAL HAUTE GARONNE - BUDGET PRINCIPAL - BP - 2020

Désignation du bénéficiaire	Année de mobilisation et profil d'amortissement de l'emprunt (1)		Objet de l'emprunt garant	Organisme prêteur ou chef de file	Montant initial	Capital restant dû au 01/01/N	Durée résiduelle	Périodicité des remboursements (2)	Taux initial				Taux à la date de vote du budget (6)			Catégorie d'emprunt (7)	Indices ou devises pouvant modifier l'emprunt	Annuité garantie au cours de l'exercice	
	Année	Profil							Taux (3)	Index (4)	Taux actu-riel (5)	Taux (3)	Index (4)	Niveau de taux	En intérêts (8)			En capital	
SA HLM MESOLIA HABITAT	2019	P	4492/525660/1/3 PLAI VEFA ROUTE DE LABASTIDETTE	CDC	134 673,00	131 895,42	38,88	A	V	LIVRET A	0,000	V	LIVRET A	0,550	EUR	725,98	2 709,39		
SA HLM MESOLIA HABITAT	2019	P	4493/525660/2/TERRAIN VEFA PLAI ROUTE DE LABASTIDETTE	CDC	71 278,10	392,50	48,88	A	V	LIVRET A	0,000	V	LIVRET A	1,080	EUR	760,24	901,40		
SA HLM MESOLIA HABITAT	2018	X	4494/525660/4/5 LOGTS PLUS VEFA ROUTE LABASTIDETTE	CDC	256 118,80	250 488,95	38,88	A	V	LIVRET A	0,000	V	LIVRET A	1,350	EUR	3 381,60	5 660,42		
SA HLM MESOLIA HABITAT	2018	P	4495/525660/3/TERRAIN VEFA PLUS ROUTE DE LABASTIDETTE	CDC	136 106,60	133 631,61	48,88	A	V	LIVRET A	0,000	V	LIVRET A	1,080	EUR	1 443,22	482,00		
SA HLM MESOLIA HABITAT	2018	P	4496/5249489/10 PLAI RUE D'ALBIGOIS BUZET	CDC	523 080,60	512 680,67	38,50	A	V	LIVRET A	0,000	V	LIVRET A	0,550	EUR	2 819,75	10 523,51		
SA HLM MESOLIA HABITAT	2018	P	4497/5249490/TERRAIN PLAI RUE D'ALBIGOIS BUZET	CDC	243 666,10	240 045,20	48,49	A	V	LIVRET A	0,000	V	LIVRET A	0,550	EUR	1 320,25	664,61		
SA HLM MESOLIA HABITAT	2018	P	4498/5249487/19 PLUS RUE D'ALBIGOIS BUZET SUR TARN	CDC	1 069 408,60	1 045 902,45	38,50	A	F		0,000	F		1,350	EUR	14 23 119,69	634,77		
SA HLM MESOLIA HABITAT	2018	P	4499/5249488/TERRAIN PLUS RUE D'ALBIGOIS BUZET	CDC	498 159,20	489 573,53	48,49	A	V	LIVRET A	0,000	V	LIVRET A	1,350	EUR	6 608,25	8 625,02		
SA HLM MESOLIA HABITAT	2018	P	4500/5249148/3 MAISONS PLAI LES IMPRESSIONISTES	CDC	167 018,60	163 697,93	38,50	A	V	LIVRET A	0,000	V	LIVRET A	0,550	EUR	900,34	360,13		
SA HLM MESOLIA HABITAT	2018	P	4501/5249147/TERRAIN PLAI LES IMPRESSIONISTES	CDC	71 154,30	70 087,23	48,49	A	V	LIVRET A	0,000	V	LIVRET A	0,550	EUR	385,53	1 070,13		
SA HLM MESOLIA HABITAT	2018	P	4502/5249146/5 MAISONS PLUS LES IMPRESSIONISTES	CDC	288 817,90	282 469,27	38,50	A	V	LIVRET A	0,000	V	LIVRET A	1,350	EUR	3 813,33	383,10		
SA HLM MESOLIA HABITAT	2018	P	4503/5249145/TERRAIN PLUS LES IMPRESSIONISTES	CDC	123 043,90	120 923,26	48,49	A	V	LIVRET A	0,000	V	LIVRET A	1,350	EUR	1 632,46	130,36		
SA HLM MESOLIA HABITAT	2014	P	4017/1278066/TERRAIN PLAI FONSORBES	CDC	82 023,28	74 350,68	41,64	A	V	LIVRET A	0,662	V	LIVRET A	0,550	EUR	408,93	578,60		
SA HLM MESOLIA HABITAT	2015	P	3564/1278067/TERRAIN A MONTASTRUC CH DE COUNNAC	CDC	109 138,40	101 466,05	45,88	A	F		0,651	F		0,550	EUR	558,06	944,54		
SA HLM MESOLIA HABITAT	2015	P	3565/1278068 LOG PLAI MONTASTRUC CH DE COUNNAC	CDC	274 204,70	249 411,34	35,89	A	V	LIVRET A	0,651	V	LIVRET A	0,550	EUR	1 371,76	283,60		
SA HLM MESOLIA HABITAT	2015	P	3566/1278065/TERRAIN A MONTASTRUC CH DE COUNNAC	CDC	274 862,70	259 006,21	45,88	A	F		1,350	F		1,350	EUR	3 496,58	698,61		
SA HLM MESOLIA HABITAT	2015	P	3567/1278064/13 LOG PLUS MONTASTRUC CH DE COUNNAC	CDC	690 579,40	636 969,59	35,89	A	V	LIVRET A	1,350	V	LIVRET A	1,350	EUR	8 599,09	657,82		
SA HLM MESOLIA HABITAT	2016	P	3622/1279061/8 LOG PLAI A FONSORBES RUE DU 11/11	CDC	273 317,80	254 683,66	36,06	A	V	LIVRET A	0,592	V	LIVRET A	0,550	EUR	1 412,95	6 279,73		
SA HLM MESOLIA HABITAT	2016	P	3623/1279062/TERRAIN A FONSORBES RUE DU 11/11	CDC	68 246,84	64 658,45	46,46	A	V	LIVRET A	0,551	V	LIVRET A	0,550	EUR	355,62	209,31		
SA HLM MESOLIA HABITAT	2019	P	4241/5162525/20 LOG PLAI A PECHABOU	CDC	821 305,60	821 305,60	39,10	A	V	LIVRET A	0,551	V	LIVRET A	0,550	EUR	4 517,18	24 217,29		

CONSEIL DEPARTEMENTAL HAUTE GARONNE - BUDGET PRINCIPAL - BP - 2020

Désignation du bénéficiaire	Année de mobilisation et profil d'amortissement de l'emprunt (1)		Objet de l'emprunt garanti	Organisme prêteur ou chef de file	Montant initial	Capital restant dû au 01/01/N	Durée résiduelle	Périodicité des remboursements (2)	Taux initial			Taux à la date de vote du budget (6)			Catégorie d'emprunt (7)	Indices ou devises pouvant modifier l'emprunt	Annuité garantie au cours de l'exercice	
	Année	Profil							Taux (3)	Index (4)	Taux actualisé (5)	Taux (3)	Index (4)	Niveau de taux			En intérêts (8)	En capital
SA HLM MESOLIA HABITAT	2019	P	4242/5162524/TERRAIN PLAI A PECHABOU	CDC	463 058,40	463 058,40	59,09	A	V	LIVRET A	1,060	V	LIVRET A	1,060	EUR	4 908,42	9 348,82	
SA HLM MESOLIA HABITAT	2019	P	4243/5162527/31 LOG PLUS A PECHABOU	CDC	1 422 166,20	1 422 166,20	39,10	A	V	LIVRET A	1,350	V	LIVRET A	1,350	EUR	19 199,24	38 005,79	
SA HLM MESOLIA HABITAT	2019	P	4244/5162528/TERRAIN PLUS A PECHABOU	CDC	801 827,60	801 827,60	59,09	A	V	LIVRET A	1,060	V	LIVRET A	1,060	EUR	8 499,37	16 187,99	
SA HLM MESOLIA HABITAT	2019	P	4314/5185630/5 LOGTS PLAI RES SACRAMENTO GARIDECH	CDC	347 560,50	347 560,50	39,18	A	F		0,000	F		0,550	EUR	1 911,58	6 910,23	
SA HLM MESOLIA HABITAT	2019	P	4315/5185629/TERRAIN PLAI RES SACRAMENTO GARIDECH	CDC	101 904,60	101 904,60	49,17	A	V	LIVRET A	0,000	V	LIVRET A	0,550	EUR	560,48	1 471,15	
SA HLM MESOLIA HABITAT	2019	P	4316/5185632/12 LOGTS PLUS RES SACRAMENTO GARIDECH	CDC	859 049,10	859 049,10	39,18	A	V	LIVRET A	0,000	V	LIVRET A	1,350	EUR	11 587,17	27 327,82	
SA HLM MESOLIA HABITAT	2019	P	4317/5185631/TERRAIN PLUS RES SACRAMENTO GARIDECH	CDC	246 472,80	246 472,80	49,17	A	V	LIVRET A	0,000	V	LIVRET A	1,350	EUR	3 327,36	7 255,36	
SA HLM MESOLIA HABITAT	2018	P	4318/5249798/2 MAISON PLAI RES COTE JARDINS	CDC	112 762,30	112 762,30	38,50	A	V	LIVRET A	0,000	V	LIVRET A	0,550	EUR	607,86	2 288,59	
SA HLM MESOLIA HABITAT	2018	P	4319/5249799/TERRAIN PLAI RES COTE JARDINS	CDC	54 54 978,00	54 54 978,00	48,09	A	V	LIVRET A	0,000	V	LIVRET A	0,550	EUR	257,89	838,84	
SA HLM MESOLIA HABITAT	2018	P	4320/5249796/2 MAISONS PLUS RES COTE JARDINS	CDC	113 925,70	113 925,70	38,50	A	V	LIVRET A	0,000	V	LIVRET A	1,350	EUR	1 504,19	2 517,85	
SA HLM MESOLIA HABITAT	2018	P	4321/5249797/TERRAIN PLUS RES COTE JARDINS	CDC	55 545,70	55 545,70	48,49	A	F		0,000	F		1,350	EUR	736,95	961,71	
SA HLM MESOLIA HABITAT	2018	P	4467/5162534/16 PLAI ROUTE DE CEPET SAINT-SAUVEUR	CDC	634 687,60	634 687,60	38,87	A	V	LIVRET A	0,000	V	LIVRET A	0,550	EUR	3 387,75	18 539,39	
SA HLM MESOLIA HABITAT	2018	P	4468/5162535/TERRAIN PLAI FONCIER ROUTE DE CEPET	CDC	396 137,70	396 137,70	58,85	A	V	LIVRET A	0,000	V	LIVRET A	1,060	EUR	4 231,08	7 898,25	
SA HLM MESOLIA HABITAT	2018	P	4469/5162532/29 LOGTS PLUS ROUTE DE CEPET	CDC	1 327 108,30	1 327 108,30	38,67	A	V	LIVRET A	0,000	V	LIVRET A	1,350	EUR	17 437,18	35 277,00	
SA HLM MESOLIA HABITAT	2018	P	4470/5162533/TERRAIN PLUS FONCIER ROUTE DE CEPET	CDC	828 335,90	828 335,90	58,85	A	V	LIVRET A	0,000	V	LIVRET A	1,030	EUR	8 847,32	16 515,47	
PROMOLOGIS	2001	X	775/1001027/3 LOG 107 CH LARRAMET TOURNEFEUILLE	CDC	75 984,25	75 984,25	13,91	A	V	LIVRET A	2,467	V	LIVRET A	1,450	EUR	547,28	2 779,23	
PROMOLOGIS	1996	X	177/14639/10 LOG RUE DE LA POSTE A ONDES	CDC	60 533,70	60 533,70	8,81	A	V	LIVRET A	3,195	V	LIVRET A	1,550	EUR	367,59	2 475,87	
PROMOLOGIS	1997	X	1775/464452/1 LOG CH VILLENEUVE A PORTET S GNE	CDC	25 611,44	25 611,44	8,99	A	V	LIVRET A	3,209	V	LIVRET A	1,550	EUR	171,56	1 031,91	
PROMOLOGIS	1999	X	1693/898496/FOYER HANDICAPES AU BOIS DE LA PIERRE	CDC	21 918,51	21 918,51	1,66	A	V	LIVRET A	5,011	V	LIVRET A	2,050	EUR	63,23	1 536,08	
PROMOLOGIS	1998	X	1696/886522/FOYER HAND FONTANELLES A RAMONVILLE ST A	CDC	244 373,76	244 373,76	0,92	A	V	LIVRET A	4,862	V	LIVRET A	2,050	EUR	384,96	17 802,73	

Désignation du bénéficiaire	Année de mobilisation et profil d'amortissement de l'emprunt (1)		Objet de l'emprunt garanti	Organisme prêteur ou chef de file	Montant initial	Capital restant dû au 01/01/N	Durée résiduelle	Périodicité des remboursements (2)	Taux initial			Taux à la date de vote du budget (6)			Catégorie d'emprunt (7)	Indices ou devises pouvant modifier l'emprunt	Annuité garantie au cours de l'exercice	
	Année	Profil							Taux (3)	Index (4)	Taux actu-riel (5)	Taux (3)	Index (4)	Niveau de taux			En intérêts (8)	En capital
SA HLM PROMOLOGIS	1989	X	376/1047958/1 LOG PLACE MICHEL COLIN A TOULOUSE	CDC	21 986,11	10 317,36	9,49	A	F		4,286		F	A-1	EUR	571,90	859,35	
SA HLM PROMOLOGIS	1992	X	1455/433273/LOG A BEAUZELLE	CDC	34 799,49	4 609,48	1,73	A	F		5,920		F	A-1	EUR	1 261,76	2 239,78	
SA HLM PROMOLOGIS	1992	X	1456/433274/6 PAV STE CARPI "RAPLAPLA" A BEAUZELLE	CDC	31 008,11	4 107,28	1,73	A	F		5,920		F	A-1	EUR	1 124,29	995,76	
SA HLM PROMOLOGIS	1992	X	1457/433277/PAV STE CARPI "RAPLAPLA" A BEAUZELLE	CDC	39 267,91	5 201,33	1,73	A	F		5,920		F	A-1	EUR	1 423,78	2 527,38	
SA HLM PROMOLOGIS	1992	X	1458/433278/PAV STE CARPI "RAPLAPLA" A BEAUZELLE	CDC	36 830,59	4 878,50	1,73	A	F		5,920		F	A-1	EUR	1 335,40	2 370,50	
SA HLM PROMOLOGIS	1992	X	1459/433279/4 PAV STE CARPI "RAPLAPLA" A BEAUZELLE	CDC	56 589,96	7 497,11	1,73	A	F		5,920		F	A-1	EUR	2 052,20	3 642,90	
SA HLM PROMOLOGIS	1992	X	1461/433281/MAISONS STE CARPI A PORTET S GNE	CDC	46 579,87	6 169,87	1,73	A	F		5,920		F	A-1	EUR	1 688,89	997,99	
SA HLM PROMOLOGIS	1992	X	1462/433282/MAISONS LA STE CARPI A PORTET S GNE	CDC	47 933,94	6 349,22	1,73	A	F		5,920		F	A-1	EUR	1 737,99	885,14	
SA HLM PROMOLOGIS	1992	X	1463/433284/MAISONS STE CARPI A BEAUZELLE	CDC	29 654,05	3 827,90	1,73	A	F		5,920		F	A-1	EUR	1 075,19	908,60	
SA HLM PROMOLOGIS	1992	X	1464/433285/MAISONS STE CARPI A BEAUZELLE	CDC	39 538,73	5 237,21	1,73	A	F		5,920		F	A-1	EUR	1 433,59	544,80	
SA HLM PROMOLOGIS	1995	X	1680/435434/21 LOG A MURET	CDC	940	442	10,74	A	V	LIVRET A	3,810	V	LIVRET A	A-1	EUR	9 063,71	36	
PROMOLOGIS	1995	X	1687/444759/2 LOG 8 CH DE L OUSTALET A AUCAMVILLE	CDC	081,39	132,07	10,41	A	V	LIVRET A	3,880	V	LIVRET A	A-1	EUR	648,27	241,02	
PROMOLOGIS	1996	X	1688/453730/4 LOG A VILLENEUVE TOLOSANE	CDC	102	48	10,89	A	V	LIVRET A	3,287	V	LIVRET A	A-1	EUR	985,81	592,11	
PROMOLOGIS	2002	X	945/1006510/TERRAIN 8 DESCENTE HOURRIDE CAZERES	CDC	812,46	089,07	32,38	A	V	LIVRET A	0,000	V	LIVRET A	A-1	EUR	187,32	275,16	
PROMOLOGIS	1998	P	668/98085310102 LOG A BERAT	CE de Tise et St Gaudens	107	36	3,06	A	F		6,600	F		A-1	EUR	2 441,78	154,30	
PROMOLOGIS	2003	P	974/1013745/15 LOG ERA CASO MONTAUBAN DE LUCHON	CDC	362,66	998,66	17,99	A	V	LIVRET A	3,185	V	LIVRET A	A-1	EUR	8 944,70	18	
PROMOLOGIS	1988	X	1647/225685/39 LOG FOYER A VILLEMUR	CDC	909,05	702,45	5,83	A	V	LIVRET A	4,716	V	LIVRET A	A-1	EUR	21	65	
PROMOLOGIS	1986	X	1651/261960/FOYER HAND'LES FONTANELLES RAMONVILLE	CDC	852,58	928,52	3,41	A	V	LIVRET A	3,483	V	LIVRET A	A-1	EUR	402,14	941,65	
PROMOLOGIS	2001	P	493/940661/24 LOG LES TOURNESOLS A MURET	CDC	1 146,11	211,03	15,86	A	F		4,505	F		A-1	EUR	1,06	69	
PROMOLOGIS	2001	P	494/09400664/TERRAIN LES TOURNESOLS A MURET	CDC	265,60	655,74	30,64	A	F		4,440	F		A-1	EUR	455,54	199,13	
PROMOLOGIS	2001	P	600,00	CDC	873	721	30,64	A	F		4,440	F		A-1	EUR	318,03	750,56	

Désignation du bénéficiaire	Année de mobilisation et profil d'amortissement de l'emprunt (1)		Objet de l'emprunt garanti	Organisme prêteur ou chef de file	Montant initial	Capital restant dû au 01/01/N	Durée résiduelle	Périodicité des remboursements (2)	Taux initial			Taux à la date de vote du budget (6)			Catégorie d'emprunt (7)	Indices ou devises pouvant modifier l'emprunt	Annuité garantie au cours de l'exercice	
	Année	Profil							Taux (3)	Index (4)	Taux actuariel (5)	Taux (3)	Index (4)	Niveau de taux			En intérêts (8)	En capital
SA HLM PROMOLOGIS	2005	P	61/15 LOG RUE J.FERRY A SAINT-CAUDENS	CDC	136 000,00	88 597,46	19,82	A	F	5,198		F		A-1	EUR	3 721,09	4 407,42	
SA HLM PROMOLOGIS	2000	X	42/1930101/1 LO 11 RUE H.VILLE A CAZERES	CDC	22 910,07	10 593,02	12,82	A	V	2,850		V	LIVRET A	A-1	EUR	164,19	855,39	
SA HLM PROMOLOGIS	2000	X	42/517833/4 LOG 15 RTE DE GRENADE A BEAUZELLE	CDC	37 083,22	20 266,85	16,40	A	V	2,597		V	LIVRET A	A-1	EUR	314,15	281,91	
SA HLM PROMOLOGIS	2003	X	799/1006508/1 LOG 8 DESCENTE L'HOURRIDE CAZERES	CDC	4 047,35	2 541,46	17,40	A	V	0,000		V	LIVRET A	A-1	EUR	36,86	124,58	
SA HLM PROMOLOGIS	1992	X	1964/354231/99 LOG Foyer PERS. AGEES A VILLEMUR	CDC	88 315,27	42 420,89	9,57	A	V	4,196		V	LIVRET A	A-1	EUR	1 542,69	325,72	
SA HLM PROMOLOGIS	1999	X	401/888866/49 LOG CHEM DES COMBES A LAUNAGUET	CDC	47 260,24	23 323,03	14,90	A	V	2,613		V	LIVRET A	A-1	EUR	377,01	638,06	
SA HLM PROMOLOGIS	1999	X	358/870643/4 LOG A AVIGNONNET LAURAGAIS	CDC	54 329,63	384,71	14,15	A	V	2,626		V	LIVRET A	A-1	EUR	455,47	755,14	
SA HLM PROMOLOGIS	1999	X	360/877152/4 LOG RUE DU VIEUX MOULIN A GAGNAC	CDC	56 063,75	28 310,36	14,49	A	V	2,649		V	LIVRET A	A-1	EUR	438,81	940,93	
SA HLM PROMOLOGIS	1997	X	1760/452857/ LOG AV FRONTON A AJCANVILLE	CDC	60 830,57	25 724,27	8,99	A	V	3,196		V	LIVRET A	A-1	EUR	398,73	398,06	
SA HLM PROMOLOGIS	1997	X	1764/457457/6 LOG RUE DE LA POSTE A ONDES	CDC	83 112,88	37 104,17	9,32	A	V	3,651		V	LIVRET A	A-1	EUR	760,64	380,86	
SA HLM PROMOLOGIS	1996	X	1768/463018/2 LOG 18 GRANDE RUE A SAUBENS	CDC	49 383,75	19 354,28	8,83	A	V	3,192		V	LIVRET A	A-1	EUR	299,99	20,56	
SA HLM PROMOLOGIS	1992	X	1783/350683/2 LOG RTE DE LEGUEVIN A PIBRAC	CDC	36 531,66	8 997,65	4,58	A	V	4,372		V	LIVRET A	A-1	EUR	184,45	790,58	
SA HLM PROMOLOGIS	2007	X	1789/112003/30 LOG RECEBEDOU PORTEI ZONE	CDC	1 136 685,53	144,30	16,40	A	V	2,777		V	LIVRET A	A-1	EUR	15 008,95	168,17	
SA HLM PROMOLOGIS	2001	X	1791/893172/ LOG RUE DU ROUSSILLON A CUGNAUX	CDC	27 520,02	13 679,12	13,08	A	V	2,446		V	LIVRET A	A-1	EUR	212,03	984,75	
SA HLM PROMOLOGIS	2001	X	1792/694583/1 LOG A CUGNAUX	CDC	9 307,55	4 865,08	13,08	A	V	2,764		V	LIVRET A	A-1	EUR	75,41	353,79	
SA HLM PROMOLOGIS	2001	X	1793/996340/ LOG RUE CORNAUDRIC A L UNION	CDC	42 216,94	20 018,43	13,24	A	V	2,515		V	LIVRET A	A-1	EUR	290,26	527,21	
SA HLM PROMOLOGIS	1998	P	320/710286/ RENOVATION MAPAD LA HOUILLETTE PIBRAC	CFF	216 047,93	137 388,61	8,08	A	F	6,439		F		A-1	EUR	9 479,82	420,05	
SA HLM PROMOLOGIS	2006	P	83/111595/ TERRAIN A LAUNAGUET	CDC	95 441,50	89 103,32	32,85	S	F	3,478		F		A-1	EUR	3 066,36	909,11	
SA HLM PROMOLOGIS	2004	X	84/111795/7 LOG D. BORDELONGUE LAUNAGUET	CDC	121 948,09	73 073,94	19,23	A	V	1,870		V	LIVRET A	A-1	EUR	548,06	4 230,69	
SA HLM PROMOLOGIS	2001	X	774/959214/1 LOG LE FAUGA	CDC	16 180,56	8 833,68	13,49	A	V	2,645		V	LIVRET A	A-1	EUR	128,09	573,65	

Désignation du bénéficiaire	Année de mobilisation et profil d'amortissement de l'emprunt (1)		Objet de l'emprunt garanti	Organisme prêteur ou chef de file	Montant initial	Capital restant dû au 01/01/N	Durée résiduelle	Périodicité des remboursements (2)	Taux initial			Taux à la date de vote du budget (6)			Catégorie d'emprunt (7)	Indices ou devises pouvant modifier l'emprunt	Annuité garantie au cours de l'exercice	
	Année	Profil							Taux (3)	Index (4)	Taux actuariel (5)	Taux (3)	Index (4)	Niveau de taux			En intérêts (8)	En capital
SA HLM PROMOLOGIS	2002	P	869/1037748/15 LOG F.P.AGEES MONTAUBAN DE LUCHON	CDC	27 671,86	22 759,58	32,98	A	V	LIVRET A	0,001	V	LIVRET A	1,950	A-1	EUR	443,81	396,50
SA HLM PROMOLOGIS	2004	X	899/1044442/TERRAIN RUE JULES FERRY A ST GAUDENS	CDC	41 459,60	34 757,80	35,47	A	V	LIVRET A	1,285	V	LIVRET A	0,750	A-1	EUR	260,68	754,94
SA HLM PROMOLOGIS	2004	X	900/1044436/5 PLAI RUE JULES FERRY A ST GAUDENS	CDC	7 002,00	4 910,76	20,48	A	V	LIVRET A	1,460	V	LIVRET A	0,750	A-1	EUR	36,83	204,67
SA HLM PROMOLOGIS	2000	X	5954984/10 LOG LE GUERRIER A MURET	CDC	11 908,77	6 508,85	15,48	A	V	LIVRET A	2,597	V	LIVRET A	1,550	A-1	EUR	100,89	411,70
SA HLM PROMOLOGIS	2006	X	1917/1052389/6 LOG GD RUE DE LA MAIRIE PECHBUSQUE	CDC	413 357,00	258 717,33	16,57	A	V	LIVRET A	1,510	V	LIVRET A	0,750	A-1	EUR	1 940,38	326,01
SA HLM PROMOLOGIS	2004	X	1173/1054920/TERRAIN A PLAISANCE DU TOUCH	CDC	168 103,00	137 974,33	36,30	A	V	LIVRET A	1,204	V	LIVRET A	0,750	A-1	EUR	1 034,81	249,41
SA HLM PROMOLOGIS	2004	P	1172/1060094/10 LOG ZAC DE RIVIERE PLAISANCE DU TOUCH	CDC	351 284,50	292 402,49	21,65	A	F		3,265	F		3,750	A-1	EUR	10	7
SA HLM PROMOLOGIS	2005	P	1176/1048550/1 LOG ROUTE DE TOULOUSE REVEL	CDC	12 156,90	11 703,22	35,98	A	F		3,340	F		3,400	A-1	EUR	965,09	077,45
SA HLM PROMOLOGIS	2004	X	1178/1054962/ TERRAIN A AUTERIVE TRANCHE 1	CDC	66 199,50	55 174,66	36,30	A	V	LIVRET A	1,214	V	LIVRET A	0,750	A-1	EUR	413,61	299,41
SA HLM PROMOLOGIS	2005	X	1823/1082371/TERRAIN A REVEL	CDC	124 755,40	104 193,26	37,22	A	V	LIVRET A	1,101	V	LIVRET A	0,750	A-1	EUR	781,45	379,94
SA HLM PROMOLOGIS	2005	X	1824/1082369/3 LOG A REVEL	CDC	23 845,50	17 287,65	22,23	A	V	LIVRET A	1,207	V	LIVRET A	0,750	A-1	EUR	129,86	691,47
SA HLM PROMOLOGIS	2008	P	2208/1110929/COMPACTAGE PRET	CDC	629 214,49	420 473,23	22,48	A	F		3,951	F		3,950	A-1	EUR	16	11
SA HLM PROMOLOGIS	2007	P	2209/1110560/COMPACTAGE PRET	CDC	88 590,45	55 956,64	12,49	S	F		3,734	F		3,700	A-1	EUR	608,70	553,03
SA HLM PROMOLOGIS	2008	P	2210/1111041/COMPACTAGE PRET	CDC	1 202 392,43	878 487,86	17,23	A	F		3,950	F		3,950	A-1	EUR	2 039,39	422,75
SA HLM PROMOLOGIS	2008	P	2211/1111039/COMPACTAGE PRET	CDC	1 299 157,66	828 608,60	12,24	A	F		3,950	F		3,950	A-1	EUR	34	34
SA HLM PROMOLOGIS	2007	P	2212/1110576/COMPACTAGE PRET	CDC	96 350,67	58 604,57	11,49	S	F		3,732	F		3,700	A-1	EUR	700,27	412,88
SA HLM PROMOLOGIS	2008	P	2213/1111028/COMPACTAGE PRET	CDC	428 288,48	273 163,08	12,49	A	F		3,951	F		3,950	A-1	EUR	10	16
SA HLM PROMOLOGIS	2007	P	2214/1110642/COMPACTAGE PRET	CDC	438 695,91	343 344,62	21,98	S	F		3,734	F		3,700	A-1	EUR	789,94	480,82
SA HLM PROMOLOGIS	2007	P	2215/1113818/COMPACTAGE PRET	CDC	254 185,60	169 219,39	14,90	A	F		3,950	F		3,950	A-1	EUR	12	10
SA HLM PROMOLOGIS	2007	P	2216/1110583/COMPACTAGE PRET	CDC	264 540,75	191 582,03	17,48	S	F		3,732	F		3,700	A-1	EUR	612,07	003,63
SA HLM PROMOLOGIS	2007	P	2215/1113818/COMPACTAGE PRET	CDC	254 185,60	169 219,39	14,90	A	F		3,950	F		3,950	A-1	EUR	6 684,17	482,45
SA HLM PROMOLOGIS	2007	P	2216/1110583/COMPACTAGE PRET	CDC	264 540,75	191 582,03	17,48	S	F		3,732	F		3,700	A-1	EUR	7 016,38	654,50

Désignation du bénéficiaire	Année de mobilisation et profil d'amortissement de l'emprunt (1)		Objet de l'emprunt garanti	Organisme prêteur ou chef de file	Montant Initial	Capital restant dû au 01/01/N	Durée résiduelle	Périodicité des remboursements (2)	Taux initial			Taux à la date de vote du budget (6)			Catégorie d'emprunt (7)	Indices ou devises pouvant modifier l'emprunt	Annuité garantie au cours de l'exercice	
	Année	Profil							Taux (3)	Index (4)	Taux actualisé (5)	Taux (3)	Index (4)	Niveau de taux			En intérêts (8)	En capital
SA HLM PROMOLOGIS	2007	X	1997/1063936/TERRAIN A FONSORBES	CDC	697 202.10	598 434.79	37,64	A	V	LIVRET A	1,218		V	LIVRET A	0,750	EUR	4 488,26	12 118,25
SA HLM PROMOLOGIS	2007	X	1992/1063940/44 LOG LIEU DIT CANTELALIZE FONSORBES	CDC	2 291 378,60	1 786 054,33	27,65	A	V	LIVRET A	1,336		V	LIVRET A	0,750	EUR	13 245,41	56 917,66
SA HLM PROMOLOGIS	2008	P	2009/118613/TERRAIN A BOULOGNE/GESE	CDC	47 639,20	970,62	36,81	A	F		4,600		F		4,600	EUR	2 114,65	12 271,92
SA HLM PROMOLOGIS	2004	X	2060/105928/TERRAIN A ST LYS	CDC	544 953,50	532 505,90	36,72	A	V	LIVRET A	1,294		V	LIVRET A	0,750	EUR	3 993,79	12 540,96
SA HLM PROMOLOGIS	2004	X	2061/1058426/23 LOG A ST LYS	CDC	346 953,60	246 544,07	21,73	A	V	LIVRET A	1,579		V	LIVRET A	0,750	EUR	1 849,09	10 349,30
SA HLM PROMOLOGIS	2006	X	2069/1095862/TERRAIN A MONTBRUN LAURAGAIS	CDC	253 912,40	253 912,40	38,14	A	V	LIVRET A	1,094		V	LIVRET A	0,750	EUR	1 994,34	0,00
SA HLM PROMOLOGIS	2008	X	2070/1095860/ 10 LOG A MONTBRUN LAURAGAIS	CDC	516 443,60	408 269,94	28,14	A	V	LIVRET A	1,273		V	LIVRET A	0,750	EUR	3 062,02	12 655,24
SA HLM PROMOLOGIS	2008	X	2071/1082355/TERRAIN A ST JORY	CDC	112 975,10	94 935,48	37,30	A	V	LIVRET A	1,329		V	LIVRET A	0,750	EUR	712,02	2 188,47
SA HLM PROMOLOGIS	2007	X	2072/1082353/4 LOG A ST JORY PLACE DE LA REPUBLIQUE	CDC	132 011,60	102 503,21	27,31	A	V	LIVRET A	1,381		V	LIVRET A	0,750	EUR	788,78	3 303,55
SA HLM PROMOLOGIS	2005	X	1839/1057769/12 LOG à DEYME	CDC	619 439,80	437 084,81	21,48	A	V	LIVRET A	1,430		V	LIVRET A	0,750	EUR	3 278,14	18 347,72
SA HLM PROMOLOGIS	2005	X	1840/1061529/TERRAIN A PLAISANCE DU TOUCH	CDC	211 504,30	207 221,57	36,81	A	V	LIVRET A	1,207		V	LIVRET A	0,750	EUR	1 594,16	4 344,42
SA HLM PROMOLOGIS	2006	X	1841/1061518/4 LOG RUE PECHEURS PLAISANCE TOUCH	CDC	11 913,30	8 534,34	21,82	A	V	LIVRET A	1,339		V	LIVRET A	0,750	EUR	64,01	337,11
SA HLM PROMOLOGIS	2008	P	2140/109802/TERRAIN A SEYSSES	CDC	274 348,90	262 741,43	38,47	A	F		4,300		F		4,300	EUR	11 297,88	1 756,29
SA HLM PROMOLOGIS	2009	P	2142/1135708/TERRAIN A LEGUEVIN	CDC	103 163,90	96 237,87	39,47	A	F		3,100		F		3,100	EUR	2 983,37	926,26
SA HLM PROMOLOGIS	2009	P	2143/1135707/4 LOG A LEGUEVIN	CDC	105 490,00	92 734,84	29,48	A	F		3,100		F		3,100	EUR	2 874,78	1 629,87
SA HLM PROMOLOGIS	2008	P	2144/1113103/TERRAIN A ST JORY	CDC	168 837,90	157 028,49	36,64	A	F		3,300		F		3,300	EUR	5 191,94	1 504,43
SA HLM PROMOLOGIS	2007	P	2217/1110968/COMPACTAGE PRET	CDC	481 249,22	310 586,88	13,91	A	F		3,950		F		3,950	EUR	12 268,18	17 037,78
SA HLM PROMOLOGIS	2007	P	2218/1110646/COMPACTAGE PRET	CDC	1 250 314,15	1 057 255,54	28,98	S	F		3,734		F		3,700	EUR	36 932,81	20 254,85
SA HLM PROMOLOGIS	2008	P	2219/111037/COMPACTAGE PRET	CDC	1 802 106,73	1 514 599,77	27,23	A	F		3,950		F		3,950	EUR	59 826,69	30 545,68
SA HLM PROMOLOGIS	2007	P	2220/1110637/COMPACTAGE PRET	CDC	417 562,44	337 510,69	24,48	S	F		3,734		F		3,700	EUR	12 410,92	8 398,67

CONSEIL DEPARTEMENTAL HAUTE GARONNE - BUDGET PRINCIPAL - BP - 2020

Désignation du bénéficiaire	Année de mobilisation et profil d'amortissement de l'emprunt (1)		Objet de l'emprunt garanti	Organisme prêteur ou chef de file	Montant initial	Capital restant dû au 01/01/N	Durée résiduelle	Périodicité des remboursements (2)	Taux initial				Taux à la date de vote du budget (6)			Catégorie d'emprunt (7)	Indices ou devises pouvant modifier l'emprunt	Annuité garantie au cours de l'exercice	
	Année	Profil							Taux (3)	Index (4)	Taux actu-riel (5)	Taux (3)	Index (4)	Niveau de taux	En intérêts (8)			En capital	
SA HLM PROMOLOGIS	2007	P	2221/1110290/COMPACTAGE PRET	CDC	899 930,06	573 879,47	12,32	A	F	3,950	F	3,950	F	3,950	A-1	EUR	22 672,19	34 630,06	
SA HLM PROMOLOGIS	2007	P	2222/1110876/COMPACTAGE PRET	CDC	1 158 639,41	630 585,90	9,83	A	F	3,849	F	3,849	F	3,950	A-1	EUR	24 923,94	52 677,38	
SA HLM PROMOLOGIS	2006	P	2224/111057/COMPACTAGE PRET	CDC	3 568 708,88	2 607 357,82	17,14	A	F	3,950	F	3,950	F	3,950	A-1	EUR	102 990,64	102 137,09	
SA HLM PROMOLOGIS	2008	P	2225/111032/COMPACTAGE PRET	CDC	328 032,84	209 220,84	12,49	A	F	3,951	F	3,951	F	3,950	A-1	EUR	8 284,22	12 622,98	
SA HLM PROMOLOGIS	2007	P	2226/1110749/COMPACTAGE PRET	CDC	813 716,90	443 143,70	9,74	A	F	3,950	F	3,950	F	3,950	A-1	EUR	17 504,18	36 995,53	
SA HLM PROMOLOGIS	2006	P	2227/1110289/COMPACTAGE PRET	CDC	149 267,77	89 458,70	11,02	A	F	3,950	F	3,950	F	3,950	A-1	EUR	3 533,66	5 970,84	
SA HLM PROMOLOGIS	2007	X	2078/1087836/TERRAIN A TOULOUSE	CDC	112 985,00	93 002,85	37,56	A	V	LIVRET A	V	LIVRET A	V	LIVRET A	A-1	EUR	697,52	2 124,32	
SA HLM PROMOLOGIS	2000	X	436/917853/1 LOG 3 RUE V.HUGO VILLEMUR/TARN	CDC	19 360,49	10	15,40	A	V	LIVRET A	V	LIVRET A	V	LIVRET A	A-1	EUR	164,01	669,27	
SA HLM PROMOLOGIS	2008	P	2145/1113098/6 LOG A ST JORY	CDC	196 142,70	172 411,30	28,65	A	F	3,300	F	3,300	F	3,300	A-1	EUR	5 689,57	3 089,22	
SA HLM PROMOLOGIS	2008	P	2146/1109801/TERRAIN A CAPENS	CDC	60 682,30	58	38,39	A	F	4,500	F	4,500	F	4,500	A-1	EUR	2 823,56	360,22	
SA HLM PROMOLOGIS	2008	P	2147/1109888/4 LOG A CAPENS	CDC	193 168,50	174 895,01	28,39	A	F	4,600	F	4,600	F	4,600	A-1	EUR	7 874,78	2 458,06	
SA HLM PROMOLOGIS	2006	P	2148/1118571/TERRAIN A LA SALVETAT ST GILLES	CDC	796 805,10	768 896,07	38,81	A	F	4,600	F	4,600	F	4,600	A-1	EUR	35 369,22	4 549,26	
SA HLM PROMOLOGIS	2008	P	2149/1118564/29 LOG A LA SALVETAT ST GILLES	CDC	1 565 076,60	1 413 023,25	28,81	A	F	4,600	F	4,600	F	4,600	A-1	EUR	64 999,07	19 405,40	
SA HLM PROMOLOGIS	2000	X	437/933332/15 LOG CENTRE BOURG LABARTHE/LEZE	CDC	18 961,84	9 885,39	12,99	A	V	LIVRET A	V	LIVRET A	V	LIVRET A	A-1	EUR	143,34	727,91	
SA HLM PROMOLOGIS	1982	X	1460/432801 PAV STE CARPIA PORTET SUR GARONNE	CDC	50 508,66	6 690,00	1,73	A	F	5,820	F	5,820	F	5,800	A-1	EUR	1 831,27	3 250,73	
SA HLM PROMOLOGIS	2001	X	21/633171/2 LOG AVENUE DE PLAISANCE A CUGNAUX	CDC	32 148,75	15	13,08	A	V	LIVRET A	V	LIVRET A	V	LIVRET A	A-1	EUR	244,44	1 189,72	
SA HLM PROMOLOGIS	2008	P	2002/118612/4 LOG ROUTE D'AUCH A BOULOGNE/GESSE	CDC	260 015,00	236 263,08	28,81	A	F	4,600	F	4,600	F	4,600	A-1	EUR	10 868,10	3 244,66	
SA HLM PROMOLOGIS	2006	X	2003/1094518/TERRAIN A BOULOGNE SUR GESSE	CDC	254 197,30	254 197,30	38,14	A	V	LIVRET A	V	LIVRET A	V	LIVRET A	A-1	EUR	1 906,48	0,00	
SA HLM PROMOLOGIS	2006	X	2004/1094517/16 LOG LA BORDETTE A BOULOGNE/GESSE	CDC	732 344,20	580 071,46	28,14	A	V	LIVRET A	V	LIVRET A	V	LIVRET A	A-1	EUR	4 350,54	17 980,61	
SA HLM PROMOLOGIS	2004	P	1435/1095746/4 LOG 18 RE DE L HOTEL DE VILLE CAZERES	CDC	89 603,30	72	21,31	A	F	3,639	F	3,639	F	3,750	A-1	EUR	2 603,25	1 680,28	

Désignation du bénéficiaire	Année de mobilisation et profil d'amortissement de l'emprunt (1)		Objet de l'emprunt garanti	Organisme prêteur ou chef de file	Montant initial	Capital restant dû au 01/01/N	Durée résiduelle	Périodicité des remboursements (2)	Taux initial			Taux à la date de vote du budget (6)			Catégorie d'emprunt (7)	Indices ou devises pouvant modifier l'emprunt	Annuité garantie au cours de l'exercice	
	Année	Profil							Taux (3)	Index (4)	Taux actuariel (5)	Taux (3)	Index (4)	Niveau de taux			En intérêts (8)	En capital
SA HLM PROMOLOGIS	2004	X	1454/1060304/TERRAIN CH.BESSET A REVEL	CDC	567 932,40	466 715,47	36,72	A	V	LIVRET A	1,521	V	LIVRET A	0,750	EUR	3 500,36	10 991,53	
SA HLM PROMOLOGIS	2004	X	1485/1060249/41 LOG CH EN BESSET A REVEL	CDC	1 723 402,80	1 210 047,36	21,73	A	V	LIVRET A	1,759	V	LIVRET A	0,750	EUR	9 075,35	50 794,74	
SA HLM PROMOLOGIS	2005	X	1843/1063974/TERRAIN A AURIGNAC 1 ERE TRANCHE	CDC	147 072,80	121 738,71	36,81	A	V	LIVRET A	1,271	V	LIVRET A	0,750	EUR	913,04	2 867,05	
SA HLM PROMOLOGIS	2005	X	1844/1063978/18 LOG A AURIGNAC 1 ERE TRANCHE	CDC	700 540,40	495 438,22	21,82	A	V	LIVRET A	1,435	V	LIVRET A	0,750	EUR	3 715,78	20 797,25	
SA HLM PROMOLOGIS	2005	X	1845/1063986/7/TERRAIN A AURIGNAC 2 EME TRANCHE	CDC	130 313,40	107 866,21	36,81	A	V	LIVRET A	1,271	V	LIVRET A	0,750	EUR	809,00	2 640,34	
SA HLM PROMOLOGIS	2005	X	1848/1061299/2 LOG RTE DE TOULOUSE A SEYSSES	CDC	29 486,80	25	36,81	A	V	LIVRET A	1,242	V	LIVRET A	0,750	EUR	189,92	530,89	
SA HLM PROMOLOGIS	2005	P	1867/1058160/7/TERRAIN A PLAISANCE DU TOUCH	CDC	42 139,30	40	36,84	A	V	LIVRET A	1,179	V	LIVRET A	0,750	EUR	306,23	254,98	
SA HLM PROMOLOGIS	2005	X	1864/1055807/3 LOG AUTERIVE 24 RUE VALES	CDC	90 043,10	65	21,31	A	V	LIVRET A	1,452	V	LIVRET A	0,750	EUR	491,34	2 587,75	
SA HLM PROMOLOGIS	2006	P	1868/1063882/TERRAIN SEYSSES 1235 RTE TOULOUSE	CDC	90 466,60	84	36,81	A	F		4,000	F		4,000	EUR	3 394,16	738,73	
SA HLM PROMOLOGIS	2006	P	1866/1063885/4 LOG A SEYSSES 1235 RTE TOULOUSE	CDC	165 039,00	180 541,62	21,62	A	F		3,901	F		4,000	EUR	5 434,45	3 386,19	
SA HLM PROMOLOGIS	2006	P	1869/1054995/TERRAIN LE FAUGA "LA MANDRE"	CDC	273 712,60	269 642,77	36,30	A	F		3,726	F		3,750	EUR	111,61	1 259,75	
SA HLM PROMOLOGIS	2007	P	2229/1112105/COMPACTAGE PRET	CDC	186 182,11	101 393,32	9,66	A	F		3,949	F		3,950	EUR	4 005,04	8 464,74	
SA HLM PROMOLOGIS	2007	P	2230/1110603/COMPACTAGE PRET	CDC	102 997,05	71 223,51	15,49	S	F		3,734	F		3,700	EUR	2 604,72	3 333,53	
SA HLM PROMOLOGIS	2007	P	2231/1110730/COMPACTAGE PRET	CDC	98 385,06	60	12,42	S	F		3,735	F		3,700	EUR	2 194,55	3 871,46	
SA HLM PROMOLOGIS	2010	X	2232/1203642/PREAMGT COMPACTAGE PRET 1110350	CDC	7 737 000,17	6 778 601,73	19,15	S	V	LIVRET A	1,044	V	LIVRET A	0,750	EUR	45	206 247,09	
SA HLM PROMOLOGIS	2007	P	2233/1110873/COMPACTAGE PRET	CDC	2 103 598,34	1 819 344,28	32,90	S	F		3,734	F		3,700	EUR	67	28 051,10	
SA HLM PROMOLOGIS	2007	P	2234/1110293/COMPACTAGE PRET	CDC	942 219,21	223 782,79	2,66	A	F		3,949	F		3,950	EUR	8 839,42	71 723,85	
SA HLM PROMOLOGIS	2008	P	2235/1111074/COMPACTAGE PRET	CDC	1 266 354,54	869 158,46	24,23	A	F		0,000	F		0,000	EUR	0,00	34 786,34	
SA HLM PROMOLOGIS	2006	X	2019/1081110/72 LOG CH D'EN POUTET ESCALQUENS	CDC	759 708,60	525 534,88	18,32	A	V	LIVRET A	1,208	V	LIVRET A	0,750	EUR	3 941,51	25 839,18	
SA HLM PROMOLOGIS	2006	X	2020/1083610/TERRAIN A SAINT-GAUDEINS	CDC	113 948,80	95 753,69	37,30	A	V	LIVRET A	1,213	V	LIVRET A	0,750	EUR	716,15	2 187,16	

Désignation du bénéficiaire	Année de mobilisation et profil d'amortissement de l'emprunt (1)		Objet de l'emprunt garanti	Organisme prêteur ou chef de file	Montant initial	Capital restant dû au 01/01/N	Durée résiduelle	Périodicité des remboursements (2)	Taux initial			Taux à la date de vote du budget (6)			Catégorie d'emprunt (7)	Indices ou devises pouvant modifier l'emprunt	Annuité garantie au cours de l'exercice	
	Année	Profil							Taux (3)	Index (4)	Taux actu-riel (5)	Taux (3)	Index (4)	Niveau de taux			En intérêts (8)	En capital
SA HLM PROMOLOGIS	2007	X	2079/1087905/10 LOG AV DE LESPINET TOULOUSE	CDC	1 210 485,00	934 894,98	27,56	A	V	LIVRET A	1,403	V	LIVRET A	0,750	A-1	EUR	7 011,72	30 130,46
SA HLM PROMOLOGIS	2008	X	2089/1092823/TERRAIN A GRENADE/GARONNE	CDC	191 799,30	163 765,18	37,97	A	V	LIVRET A	1,226	V	LIVRET A	0,750	A-1	EUR	1 228,23	3 630,50
SA HLM PROMOLOGIS	2008	X	2090/1092818/10 LOG GRENADE LIEU DIT CHAMBERT	CDC	506 779,00	403 397,59	27,98	A	V	LIVRET A	1,325	V	LIVRET A	0,750	A-1	EUR	3 025,48	12 504,21
SA HLM PROMOLOGIS	2015	P	3757/5051875/TERRAIN A GRENADE	CDC	55 753,60	50 782,33	45,77	A	V	LIVRET A	0,750	V	LIVRET A	0,750	A-1	EUR	380,87	1 225,08
SA HLM PROMOLOGIS	2008	P	2157/1115552/TERRAIN A PLAISANCE DU TOUCH	CDC	208 237,40	199 427,05	38,81	A	F	4,300	F	4,300	F	4,300	A-1	EUR	8 575,36	1 333,07
SA HLM PROMOLOGIS	2008	P	2158/1115551/2 LOG RUE DE FRONTON PLAISANCE	CDC	24 175,20	21 765,90	28,81	A	F	4,300	F	4,300	F	4,300	A-1	EUR	935,94	318,88
SA HLM PROMOLOGIS	2008	P	2236/1110874/COMPACTAGE PRET	CDC	486 267,91	272 299,45	9,08	A	F	3,949	F	3,949	F	3,950	A-1	EUR	10 755,83	22 732,71
SA HLM PROMOLOGIS	2007	P	2238/1110784/COMPACTAGE PRET	CDC	2 018 472,22	1 719 686,77	30,79	S	F	3,735	F	3,735	F	3,700	A-1	EUR	63 350,25	30 349,67
SA HLM PROMOLOGIS	2007	P	2239/1110666/COMPACTAGE PRET	CDC	1 802 450,76	1 311 707,71	14,32	A	F	3,460	F	3,460	F	3,450	A-1	EUR	45 253,92	64 656,80
SA HLM PROMOLOGIS	2007	P	2240/110596/COMPACTAGE PRET	CDC	74 575,09	53 432,11	16,99	S	F	3,734	F	3,734	F	3,700	A-1	EUR	1 955,65	2 218,23
SA HLM PROMOLOGIS	2007	P	2241/1110985/COMPACTAGE PRET	CDC	812 060,23	570 063,40	16,65	A	F	3,949	F	3,949	F	3,950	A-1	EUR	22 517,50	24 159,34
SA HLM PROMOLOGIS	2007	P	2242/1110638/COMPACTAGE PRET	CDC	90 601,00	74 063,47	25,48	S	F	3,734	F	3,734	F	3,700	A-1	EUR	2 724,45	1 735,05
SA HLM PROMOLOGIS	2007	P	2243/1110744/COMPACTAGE PRET	CDC	789 362,18	354 243,32	6,95	S	F	3,735	F	3,735	F	3,700	A-1	EUR	12 692,61	45 213,75
SA HLM PROMOLOGIS	2007	P	2244/1110585/COMPACTAGE PRET	CDC	184 454,17	129 148,51	15,99	S	F	3,732	F	3,732	F	3,700	A-1	EUR	4 725,24	5 802,63
SA HLM PROMOLOGIS	2007	P	2245/1110593/COMPACTAGE PRET	CDC	65 796,15	46 063,92	15,99	S	F	3,734	F	3,734	F	3,700	A-1	EUR	1 685,68	2 069,90
SA HLM PROMOLOGIS	2007	P	2246/1110986/COMPACTAGE PRET	CDC	1 159 103,11	813 686,22	16,74	A	F	3,950	F	3,950	F	3,950	A-1	EUR	32 140,81	34 484,10
SA HLM PROMOLOGIS	2007	P	2247/1110878/COMPACTAGE PRET	CDC	1 456 090,64	1 272 148,61	34,32	S	F	3,734	F	3,734	F	3,700	A-1	EUR	46 896,25	18 684,25
SA HLM PROMOLOGIS	2007	P	2248/1110623/COMPACTAGE PRET	CDC	341 592,72	267 347,09	21,98	S	F	3,734	F	3,734	F	3,700	A-1	EUR	9 820,45	7 789,62
SA HLM PROMOLOGIS	2007	P	2249/1110644/COMPACTAGE PRET	CDC	325 729,60	279 895,70	30,98	S	F	3,734	F	3,734	F	3,700	A-1	EUR	10 312,06	4 808,69
SA HLM PROMOLOGIS	1997	X	304/472946/2 LOG A CUGNAUX	CDC	27 105,44	13 002,26	12,66	A	V	LIVRET A	2,689	V	LIVRET A	1,550	A-1	EUR	201,53	910,50

Designation du bénéficiaire	Année de mobilisation et profil d'amortissement de l'emprunt (1)		Objet de l'emprunt garanti	Organisme prêteur ou chef de file	Montant initial	Capital restant dû au 01/01/N	Durée résiduelle	Périodicité des remboursements (2)	Taux initial			Taux à la date de vote du budget (6)			Catégorie d'emprunt (7)	Indices ou devises pouvant modifier l'emprunt	Annuité garantie au cours de l'exercice	
	Année	Profil							Taux (3)	Index (4)	Taux actualisé (5)	Taux (3)	Index (4)	Niveau de taux			En intérêts (8)	En capital
SA HLM PROMOLOGIS	1999	X	325/870252/1 LOGT RUE GARIGOU A BAGNERES DE LUCHON	CDC	20 532,37	105,13	14,15	A	V	LIVRET A	2,628	V	LIVRET A	1,550	EUR	172,13	663,31	
SA HLM PROMOLOGIS	2006	X	202/1/063607/6 LOG 9030 RUE V BOUGUES	CDC	264	205	27,31	A	V	LIVRET A	1,303	V	LIVRET A	0,750	EUR	1 543,17	6	
SA HLM PROMOLOGIS	2006	P	77/1054825/TERRAIN A ST LYS	CDC	64 931,30	758,49	36,30	A	F		3,727	F		3,750	EUR	2 388,72	298,84	
SA HLM PROMOLOGIS	2005	X	78/1055798/7 LOG A ST LYS	CDC	253	184	21,31	A	V	LIVRET A	1,398	V	LIVRET A	0,750	EUR	1 394,36	7	
SA HLM PROMOLOGIS	2016	P	37/59/5051873/TERRAIN A GRENADE	CDC	162	148	48,77	A	V	LIVRET A	0,750	V	LIVRET A	0,750	EUR	1 110,65	290,96	
SA HLM PROMOLOGIS	2005	X	1885/1058061/TERRAIN A AUTERIVE	CDC	314	269	36,64	A	V	LIVRET A	1,232	V	LIVRET A	0,750	EUR	2 019,42	5	
SA HLM PROMOLOGIS	2005	X	1886/1058038/17 LOG LE LYCERY A AUTERIVE	CDC	673	477	21,65	A	V	LIVRET A	1,402	V	LIVRET A	0,750	EUR	3 579,23	20	
SA HLM PROMOLOGIS	2011	P	1887/1203637/REAGT PRET11 LOG II PLAISANCE TOUCH	CDC	208,20	229,55	13,99	A	F		3,510	F		3,510	EUR	13	032,89	
SA HLM PROMOLOGIS	2016	P	37/59/5051874/4 LOG PLAI A GRENADE	CDC	111	99	35,78	A	V	LIVRET A	0,750	V	LIVRET A	0,750	EUR	984,74	647,86	
SA HLM PROMOLOGIS	2011	P	2250/1113623/COMPACTAGE PRET	CDC	893	446	8,66	A	F		4,358	F		3,450	EUR	744,65	989,26	
SA HLM PROMOLOGIS	2012	P	2827/1216782/TERRAIN A MARTRES TOLOSANE	CDC	85 073,10	79	42,72	A	F		2,850	F		2,850	EUR	2 253,22	959,63	
SA HLM PROMOLOGIS	2012	P	2828/1216757/5 LOGTS PLUS MARTRES TOLOSANE	CDC	247	221	32,73	A	F		2,850	F		2,850	EUR	6 306,55	4	
SA HLM PROMOLOGIS	2008	P	2254/1082384/COMPACTAGE PRET	CDC	146,20	282,34	23,13	A	F		3,950	F		3,950	EUR	30	127,88	
SA HLM PROMOLOGIS	2007	P	2255/52/COMPACTAGE PRET	CDC	967,11	622,28	32,85	S	F		3,734	F		3,700	EUR	716,08	673,02	
SA HLM PROMOLOGIS	2005	X	2023/1058238/TERRAIN A SEYSSES	CDC	75 885,60	62	36,47	A	V	LIVRET A	1,215	V	LIVRET A	0,750	EUR	457,33	1	
SA HLM PROMOLOGIS	2006	P	2027/1063886/COMPACTAGE PRET	CDC	1 298	221	1,08	A	F		3,982	F		3,450	EUR	7 633,42	108	
SA HLM PROMOLOGIS	2006	P	352784/85/88189/91/92/94/95/96/97	CDC	599,55	259,43	8,24	A	F		4,388	F		3,580	EUR	153	321	
SA HLM PROMOLOGIS	2011	P	2033/1064276/REAMGT COMPACTAGE PRET	CDC	2 039	1 554	16,24	A	F		3,250	F		3,250	EUR	506,09	69	
SA HLM PROMOLOGIS	2007	P	2111/MIN2435/EUR/11 LOG CH EN BESSET A REVEL	CLF - DENIA	683,19	033,21	19,04	X	F		3,930	F		3,490	EUR	21	17	
SA HLM PROMOLOGIS	2007	P	2256/1113619/REAMENAGEMENT PRET	CDC	043,01	057,15	14,90	A	F		3,951	F		3,950	EUR	091,84	371,87	
SA HLM PROMOLOGIS	2007	P	2256/1113619/REAMENAGEMENT PRET	CDC	687,27	731,86	14,90	A	F		3,951	F		3,950	EUR	811,80	37	

Désignation du bénéficiaire	Année de mobilisation et profil d'amortissement de l'emprunt (1)		Objet de l'emprunt garanti	Organisme prêteur ou chef de file	Montant initial	Capital restant dû au 01/01/N	Durée résiduelle	Périodicités des remboursements (2)	Taux initial				Taux à la date de vote du budget (6)			Catégorie d'emprunt (7)	Indices ou devises pouvant modifier l'emprunt	Annuité garantie au cours de l'exercice	
	Année	Profil							Taux (3)	Index (4)	Taux actu-riel (5)	Taux (3)	Index (4)	Niveau de taux	En intérêts (8)			En capital	
SA HLM PROMOLOGIS	2006	P	2257/111498/REAMENAGEMENT PRET	CDC	128 444,18	76 979,63	11,91	A	F		3,950	F	3,950	A-1	EUR	3 040,70	137,88		
SA HLM PROMOLOGIS	2007	P	2258/1111598/COMPACTAGE PRET	CDC	768 376,44	631 153,64	26,93	S	F		3,735	F	3,700	A-1	EUR	23 224,94	938,65		
SA HLM PROMOLOGIS	2007	P	2259/111558/COMPACTAGE PRET	CDC	298 546,36	209 028,64	15,99	S	F		3,735	F	3,700	A-1	EUR	7 647,98	391,60		
SA HLM PROMOLOGIS	2007	P	2260/1111038/REAMENAGEMENT PRET	CDC	2 720 339,71	1 755 642,90	13,57	A	F		3,950	F	3,950	A-1	EUR	69 347,89	308,85		
SA HLM PROMOLOGIS	2008	P	2261/1111921/REAMENAGEMENT PRET	CDC	382 537,63	214 212,70	9,08	A	F		3,950	F	3,950	A-1	EUR	8 461,40	17 883,39		
SA HLM PROMOLOGIS	2007	P	2262/1111920/REAMENAGEMENT PRET	CDC	81 922,90	54 027,04	12,99	A	F		3,950	F	3,950	A-1	EUR	2 134,07	2 963,75		
SA HLM PROMOLOGIS	2007	P	2263/1111572/REAMENAGEMENT PRET	CDC	245 694,72	160 516,60	13,49	S	F		3,735	F	3,700	A-1	EUR	5 857,22	8 936,49		
SA HLM PROMOLOGIS	2008	P	2264/1110949/REAMENAGEMENT PRET	CDC	629 071,69	370 101,31	10,06	A	F		3,950	F	3,950	A-1	EUR	14 619,00	513,86		
SA HLM PROMOLOGIS	2007	P	2265/1111561/REAMENAGEMENT PRET	CDC	162 955,18	99 116,70	11,48	S	F		3,735	F	3,700	A-1	EUR	3 605,93	6 897,66		
SA HLM PROMOLOGIS	2007	P	2266/1110951/REAMENAGEMENT PRET	CDC	588 093,10	329 319,29	8,99	A	F		3,950	F	3,950	A-1	EUR	13 008,11	492,88		
SA HLM PROMOLOGIS	2008	P	2267/11111071/REAMENAGEMENT PRET	CDC	2 584 788,43	1 704 632,91	13,24	A	F		3,950	F	3,950	A-1	EUR	67 333,00	510,81		
SA HLM PROMOLOGIS	2008	P	2268/1111042/REAMENAGEMENT PRET	CDC	1 940 788,67	1 520 486,32	21,14	A	F		3,950	F	3,950	A-1	EUR	60 059,21	654,41		
SA HLM PROMOLOGIS	2007	P	2269/11111601/REAMENAGEMENT PRET	CDC	132 342,11	114 857,63	33,34	S	F		3,734	F	3,700	A-1	EUR	4 233,45	776,02		
SA HLM PROMOLOGIS	2007	P	2270/1111570/REAMENAGEMENT PRET	CDC	72 630,25	45 893,87	12,49	S	F		3,735	F	3,700	A-1	EUR	1 671,99	808,11		
SA HLM PROMOLOGIS	2012	P	2629/1216798/TERRAIN A MARTRES TOLOSANE	CDC	78 876,80	72 121,29	42,72	A	F		2,050	F	2,050	A-1	EUR	1 478,48	0,61,30		
SA HLM PROMOLOGIS	2012	P	2630/1216796/6 LOGT PLAI MARTRES TOLOSANE	CDC	213 395,00	191 386,01	32,73	A	F		2,050	F	2,050	A-1	EUR	3 923,42	3 557,56		
SA HLM PROMOLOGIS	2011	P	1925/1203633/REAGT PRET 10 LOG + 5 IND A PLAISANCE	CDC	864 007,39	637 252,62	13,99	A	F		3,510	F	3,510	A-1	EUR	22 387,57	0,01,29		
SA HLM PROMOLOGIS	2005	X	1946/1063989/16 LOG A AURIGNAC 2 EME TRANCHE	CDC	635 285,70	449 288,60	21,92	A	V	LIVRET A	1,435	V	0,750	A-1	EUR	3 369,67	18 860,00		
SA HLM PROMOLOGIS	2008	X	1870/1055811/15 LOG LE FAUGA 'LA MANDRE"	CDC	493 252,90	358 875,45	21,31	A	V	LIVRET A	1,570	V	0,750	A-1	EUR	2 891,56	14 175,58		
SA HLM PROMOLOGIS	2006	X	2044/1111060/COMPACTAGE PRET	CDC	1 996 596,49	1 106 655,32	14,24	A	V	LIVRET A	1,540	V	0,750	A-1	EUR	8 299,39	82 568,42		

CONSEIL DEPARTEMENTAL HAUTE GARONNE - BUDGET PRINCIPAL - BP - 2020

Désignation du bénéficiaire	Année de mobilisation et profil d'amortissement de l'emprunt (1)		Objet de l'emprunt garanti	Organisme prêteur ou chef de file	Montant initial	Capital restant dû au 01/01/N	Durée résiduelle	Périodicité des remboursements (2)	Taux initial			Taux à la date de vote du budget (6)			Catégorie d'emprunt (7)	Indices ou devises pouvant modifier l'emprunt	Annuité garantie au cours de l'exercice	
	Année	Profil							Taux (3)	Index (4)	Taux actualisé (5)	Taux (3)	Index (4)	Niveau de taux			En intérêts (8)	En capital
SA HLM PROMOLOGIS	2006	P	2045/111076/COMPACTAGE PRET 1022/192/1022/193	CDC	947	814	27,13	A	F		3,456		F		A-1	EUR	28 195,47	15 158,70
SA HLM PROMOLOGIS	2005	X	2057/1058157/2 LOG RTE DE TLSE A PLAISANCE	CDC	85 678,60	62	21,65	A	V	LIVRET A	1,438		V	LIVRET A	A-1	EUR	489,11	2 470,60
SA HLM PROMOLOGIS	1997	X	2126/1112710/1 LOG CH. COIN DE LA MOURE A TOULOUSE	CDC	8 898,60	3 729,57	8,99	A	V	LIVRET A	3,312		V	LIVRET A	A-1	EUR	57,81	378,03
SA HLM PROMOLOGIS	2007	X	2127/111271/1 LOG 27 BD LARRAMET A TOULOUSE	CDC	10 399,47	6 972,74	19,07	A	V	LIVRET A	2,219		V	LIVRET A	A-1	EUR	108,08	384,28
SA HLM PROMOLOGIS	1997	X	2128/1112712/1 LOG 8 RUE DE LA MAYENNE TOULOUSE	CDC	2 283,69	961,71	9,41	A	V	LIVRET A	3,317		V	LIVRET A	A-1	EUR	14,91	97,48
SA HLM PROMOLOGIS	1998	X	2129/1112715/4 LOG 87 RUE DE FENOUILLET TOULOUSE	CDC	17 333,84	6 832,46	9,99	A	V	LIVRET A	3,195		V	LIVRET A	A-1	EUR	105,90	665,79
SA HLM PROMOLOGIS	1997	X	2130/1112709/6 LOG BD JEAN DE BRUNHES A TOULOUSE	CDC	47 328,26	19 836,17	8,99	A	V	LIVRET A	3,312		V	LIVRET A	A-1	EUR	307,46	2 010,58
SA HLM PROMOLOGIS	1997	X	2131/1112719/2 LOG RUE DE LISIEUX A TOULOUSE	CDC	18 632,02	7 665,85	9,49	A	V	LIVRET A	3,337		V	LIVRET A	A-1	EUR	121,92	797,28
SA HLM PROMOLOGIS	1998	X	308/47993/9 LOG LOT. LES COQUELICOTS ROQUES/IGNE	CDC	163	77	10,41	A	V	LIVRET A	3,531		V	LIVRET A	A-1	EUR	1 588,67	392,27
SA HLM PROMOLOGIS	2004	X	1434/1054912/TERRAIN 18 RUE DE L'HOTEL DE VILLE CAZERES	CDC	76 461,00	63	36,39	A	V	LIVRET A	1,225		V	LIVRET A	A-1	EUR	477,07	1 488,06
SA HLM PROMOLOGIS	2007	P	2202/1107865/101 LOG ZAC PONT DU BOIS AUZEVILLE	CDC	543	467	28,39	S	F		2,410		F		A-1	EUR	11 146,42	918,18
SA HLM PROMOLOGIS	2008	P	2203/1107857/TERRAIN A AUZEVILLE	CDC	700	680	36,39	A	F		4,880		F		A-1	EUR	33 191,89	581,62
SA HLM PROMOLOGIS	2007	P	2206/1110612/COMPACTAGE PRET	CDC	291	291	22,98	S	F		3,734		F		A-1	EUR	8 496,82	6 316,67
SA HLM PROMOLOGIS	2008	P	2206/11064916/COMPACTAGE PRET	CDC	1 966	1 482	19,23	S	F		3,950		F		A-1	EUR	58 953,08	50 330,75
SA HLM PROMOLOGIS	2007	P	2207/1110600/COMPACTAGE PRET	CDC	684,65	482,87	25,48	S	F		3,734		F		A-1	EUR	2 233,06	1 422,11
SA HLM PROMOLOGIS	2007	X	893/1113205/TERRAIN ST GAUDENS RUE JULEES FERRY	CDC	472	371	26,98	A	V	LIVRET A	0,961		V	LIVRET A	A-1	EUR	2 789,87	10 157,78
SA HLM PROMOLOGIS	2004	X	895/1044397/10 LOG RUE J FERRY A ST GAUDENS	CDC	22 988,40	16	20,48	A	V	LIVRET A	1,513		V	LIVRET A	A-1	EUR	120,96	672,17
SA HLM PROMOLOGIS	2013	P	3397/5000887/3 LOG PLAISANCE DU TOUCH AV DES GUIJES	CDC	70 000,00	59	16,82	A	F		1,850		F		A-1	EUR	1 087,15	2 847,77
SA HLM PROMOLOGIS	2010	P	2543/1154407/46 LOG PLAISANCE DU TOUCH	CDC	218	187	30,14	A	F		2,750		F		A-1	EUR	5 148,89	3 905,39
SA HLM PROMOLOGIS	2010	P	2544/1154746/TERRAIN ST JORY	CDC	44 633,40	38	40,13	A	F		1,500		F		A-1	EUR	603,10	686,29

Désignation du bénéficiaire	Année de mobilisation et profil d'amortissement de l'emprunt (1)		Objet de l'emprunt garanti	Organisme prêteur ou chef de file	Montant initial	Capital restant dû au 01/01/N	Durée résiduelle	Périodicité des remboursements (2)	Taux initial			Taux à la date de vote du budget (6)			Catégorie d'emprunt (7)	Indices ou devises pouvant modifier l'emprunt	Annuités garanties au cours de l'exercice	
	Année	Profil							Taux (3)	Index (4)	Taux actu-riel (5)	Taux (3)	Index (4)	Niveau de taux			En intérêts (8)	En capital
SA HLM PROMOLOGIS	2010	P	2545/115471/6 LOG ST JORY	CDC	5 540,50	4 572,85	30,14	A	F		1,550	F	1,550	A-1	EUR	70,88	116,02	
SA HLM PROMOLOGIS	2010	P	2546/1149946/TERRAIN PLAISANCE DU TOUCH	CDC	24 561,60	234,13	40,06	A	F		1,850	F	1,850	A-1	EUR	411,33	301,02	
SA HLM PROMOLOGIS	2010	P	2547/1149944/1 LOG PLAISANCE DU TOUCH	CDC	77 396,90	66	30,06	A	F		1,850	F	1,850	A-1	EUR	1 226,65	1 415,65	
SA HLM PROMOLOGIS	2010	P	2548/1155551/TERRAIN LA MAGDELAINE SUR TARN	CDC	100	91	40,13	A	F		1,850	F	1,850	A-1	EUR	1 683,95	232,38	
SA HLM PROMOLOGIS	2011	P	2809/1180409/TERRAIN A LAMASQUERE	CDC	15 172,50	13	41,13	A	F		1,550	F	1,550	A-1	EUR	213,61	195,48	
SA HLM PROMOLOGIS	2011	P	2810/1180408/1 LOG LAMASQUERE	CDC	32 868,50	781,16	31,14	A	F		1,550	F	1,550	A-1	EUR	441,02	614,89	
SA HLM PROMOLOGIS	2010	P	3154/1202107/REAMGT DETTE COMPACTAGE PRET 1110348	CDC	2 062	1 626	19,15	S	F		3,422	F	3,400	A-1	EUR	54	59	
SA HLM PROMOLOGIS	2011	P	3212/1219518/12 LOG A ESCALQUENS	CDC	139	124	30,99	A	F		3,350	F	3,350	A-1	EUR	4 159,97	224,16	
SA HLM PROMOLOGIS	2013	P	3424/15026496/TERRAIN A PECHABOU	CDC	194	179	43,47	A	F		1,850	F	1,850	A-1	EUR	3 322,81	679,10	
SA HLM PROMOLOGIS	2013	P	3425/6026487/11 LOG PLUS AV D'OCCITANIE PECHABOU	CDC	493	440	33,47	A	F		1,850	F	1,850	A-1	EUR	8 148,50	420,40	
SA HLM PROMOLOGIS	2013	P	3426/13500049/1/17 PLUS LOT CANTO	CDC	151	135	43,47	A	F		1,050	F	1,050	A-1	EUR	1 423,44	439,79	
SA HLM PROMOLOGIS	2013	P	3427/5026495/8 LOG PLAI AV D'OCCITANIE PECHABOU	CDC	405	360	33,47	A	F		1,050	F	1,050	A-1	EUR	3 788,25	928,14	
SA HLM PROMOLOGIS	2013	P	3428/7135000492/TERRAIN A DEYME	CDC	372	343	43,64	A	F		1,850	F	1,850	A-1	EUR	6 360,78	128,87	
SA HLM PROMOLOGIS	2013	P	3429/13500049/1/17 PLUS LOT CANTO	CDC	972	868	33,84	A	F		1,850	F	1,850	A-1	EUR	16	18	
SA HLM PROMOLOGIS	2013	P	3431/713500048/8 LOG PLAI/LOT CANTO	CDC	398	354	33,84	A	F		1,050	F	1,050	A-1	EUR	3 719,82	783,05	
SA HLM PROMOLOGIS	2013	P	3432/5096812/TERRAIN A PLAISANCE DU TOUCH	CDC	144	130	43,64	A	V		0,821	V	LIVRET A	A-1	EUR	981,00	520,19	
SA HLM PROMOLOGIS	2013	P	3433/5096810/5 LOG PLUS PLAISANCE DU TOUCH	CDC	308	269	33,84	A	V		0,837	V	LIVRET A	A-1	EUR	2 020,84	986,86	
SA HLM PROMOLOGIS	2013	P	3434/5096813/TERRAIN A PLAISANCE DU TOUCH	CDC	24 602,10	22	43,64	A	V		0,754	V	LIVRET A	A-1	EUR	165,24	424,48	
SA HLM PROMOLOGIS	2013	P	3435/5096812/1 PLAI PLAISANCE DU TOUCH	CDC	51 529,10	44	33,84	A	V		0,756	V	LIVRET A	A-1	EUR	335,75	160,82	
SA HLM PROMOLOGIS	2009	P	2377/1124099/TERRAIN A FONSORRES	CDC	306	300	39,84	A	F		5,130	F	5,130	A-1	EUR	15	249,89	

CONSEIL DEPARTEMENTAL HAUTE GARONNE - BUDGET PRINCIPAL - BP - 2020

Désignation du bénéficiaire	Année de mobilisation et profil d'amortissement de l'emprunt (1)		Objet de l'emprunt garanti	Organisme prêteur ou chef de file	Montant initial	Capital restant dû au 01/01/N	Durée résiduelle	Périodicité des remboursements (2)	Taux initial			Taux à la date de vote du budget (6)			Catégorie d'emprunt (7)	Indices ou devises pouvant modifier l'emprunt	Annuité garantie au cours de l'exercice	
	Année	Profil							Taux (3)	Index (4)	Taux actualisé (5)	Taux (3)	Index (4)	Niveau de taux			En intérêts (8)	En capital
SA HLM PROMOLOGIS	2009	P	2378/1124098/20 LOG CH CARRELASSES FONSORBES	CDC	509 688,70	429 228,26	19,73	A	F	5,130		F	5,130	A-1	EUR	22 019,31	11 451,03	
SA HLM PROMOLOGIS	2009	P	2379/1124101/PLS COMPL 20 LOG FONSORBES CARRELASSES	CDC	571 375,00	625 849,93	29,73	A	F	4,600		F	4,600	A-1	EUR	24 189,10	6 698,98	
SA HLM PROMOLOGIS	2009	P	2383/1130704/TERRAIN A AUZEVILLE	CDC	626 088,20	614 101,33	39,22	A	F	5,130		F	5,130	A-1	EUR	31 503,40	2 549,39	
SA HLM PROMOLOGIS	2009	P	2384/1130703/99 LOG AUZEVILLE ZAC DU PONT DU BOIS	CDC	1 912 281,70	1 670 498,87	19,23	A	F	5,130		F	5,130	A-1	EUR	82 618,59	42 985,34	
SA HLM PROMOLOGIS	2012	P	2974/1239799/4 LOG AU LHERM	CDC	198 058,00	177 331,25	32,64	A	F	2,850		F	2,850	A-1	EUR	5 053,94	3 307,99	
SA HLM PROMOLOGIS	2012	P	2975/1236375/TERRAIN AU LHERM	CDC	49 382,90	45	42,64	A	F	2,050		F	2,050	A-1	EUR	924,48	663,61	
SA HLM PROMOLOGIS	2012	P	2978/1236374/2 LOG PLAI AU LHERM	CDC	175 406,00	157 315,07	32,64	A	F	2,050		F	2,050	A-1	EUR	3 224,96	2 924,24	
SA HLM PROMOLOGIS	2013	P	3450/1172/4 LOG PLUS A SEYSSES	CDC	257 723,20	232 570,04	33,56	A	F	2,350		F	2,350	A-1	EUR	5 465,40	4 543,67	
SA HLM PROMOLOGIS	2013	P	3451/1172/TERRAIN A SEYSSES	CDC	81 923,30	84	43,55	A	F	1,550		F	1,550	A-1	EUR	1 305,83	1 349,66	
SA HLM PROMOLOGIS	2013	P	3452/1172/4 LOG PLAI A SEYSSES	CDC	244 022,10	216 270,51	33,56	A	F	1,550		F	1,550	A-1	EUR	3 352,20	4 879,40	
SA HLM PROMOLOGIS	2014	F	3453/5015275/TERRAIN A LAPEYROUSE FOSSAT	CDC	84 784,00	79	44,05	A	F	1,850		F	1,850	A-1	EUR	1 488,18	1 145,54	
SA HLM PROMOLOGIS	2012	P	3454/5015274/3 LOG PLUS A LAPEYROUSE FOSSAT	CDC	183 342,60	160 138,94	32,06	A	F	1,850		F	1,850	A-1	EUR	2 962,57	3 584,60	
SA HLM PROMOLOGIS	2014	P	3455/5015277/TERRAIN A LAPEYROUSE FOSSAT	CDC	50 733,90	46	44,05	A	F	1,050		F	1,050	A-1	EUR	491,06	816,36	
SA HLM PROMOLOGIS	2012	P	3456/5016270/2 LOG PLAI A LAPEYROUSE FOSSAT	CDC	88 048,30	89	34,06	A	F	1,049		F	1,050	A-1	EUR	935,62	1 883,25	
SA HLM PROMOLOGIS	2011	P	2579/1176244/8 LOG PLUS LE FAUGA	CDC	379 138,90	336 869,95	30,98	A	F	2,350		F	2,350	A-1	EUR	7 916,42	6 177,92	
SA HLM PROMOLOGIS	2011	P	2580/1176251/TERRAIN A LE FAUGA	CDC	202 643,00	188 645,63	40,97	A	F	2,350		F	2,350	A-1	EUR	4 433,17	2 087,90	
SA HLM PROMOLOGIS	2010	P	2581/1163982/TERRAIN A ROQUES SUR GARONNE	CDC	146 486,90	132 605,70	40,47	A	F	1,850		F	1,850	A-1	EUR	2 453,21	1 795,33	
SA HLM PROMOLOGIS	2010	P	2582/1163977/6 LOG A ROQUES SUR GARONNE	CDC	306 808,40	314 240,36	30,48	A	F	1,850		F	1,850	A-1	EUR	5 813,44	6 709,23	
SA HLM PROMOLOGIS	2010	P	2583/1163972/TERRAIN A BERAT	CDC	640 213,70	625 140,21	40,47	A	F	2,782		F	2,782	A-1	EUR	17 816,50	2 408,95	
SA HLM PROMOLOGIS	2010	P	2584/1163963/25 LOG A BERAT	CDC	1 238 596,60	1 144 568,42	30,48	A	F	2,767		F	2,767	A-1	EUR	32 620,20	13 439,42	

CONSEIL DEPARTEMENTAL HAUTE GARONNE - BUDGET PRINCIPAL - BP - 2020

Designation du bénéficiaire	Année de mobilisation et profil d'amortissement de l'emprunt (1)		Objet de l'emprunt garanti	Organisme prêteur ou chef de file	Montant initial	Capital restant dû au 01/01/N	Durée résiduelle	Périodicité des remboursements (2)	Taux initial			Taux à la date de vote du budget (6)			Catégorie d'emprunt (7)	Indices ou devises pouvant modifier l'emprunt	Annuité garantie au cours de l'exercice	
	Année	Profil							Taux (3)	Index (4)	Taux actualisé (5)	Taux (3)	Index (4)	Niveau de taux			En intérêts (8)	En capital
SA HLM PROMOLOGIS	2010	P	2585/1164021/TERRAIN A LONGAGES	CDC	664 261,50	601 315,51	40,80	A	F	1,850	F	1,850		A-1	EUR	11 124,34	8 141,13	
SA HLM PROMOLOGIS	2010	P	2586/1163960/26 VILLAS A LONGAGES	CDC	1 441 843,20	1 235 209,66	30,81	A	F	1,850	F	1,850		A-1	EUR	22 851,38	26 372,51	
SA HLM PROMOLOGIS	2010	P	2587/1163988/TERRAIN A NAILLOUX	CDC	435 498,70	394 230,45	40,47	A	F	1,850	F	1,850		A-1	EUR	7 293,27	5 337,44	
SA HLM PROMOLOGIS	2010	P	2588/1163988/16 VILLAS A NAILLOUX	CDC	1 022 095,20	875 616,64	30,48	A	F	1,850	F	1,850		A-1	EUR	16 198,91	18 694,97	
SA HLM PROMOLOGIS	2010	P	2488/1155354/TERRAIN A RIEUMES	CDC	230 605,90	225 176,40	40,13	A	F	2,768	F	2,768		A-1	EUR	6 417,53	867,71	
SA HLM PROMOLOGIS	2010	P	2487/1155241/8 LOGTS A RIEUMES	CDC	513 281,30	439 721,93	30,14	A	F	1,850	F	1,850		A-1	EUR	8 154,85	9 388,34	
SA HLM PROMOLOGIS	2010	P	2489/1155356/TERRAIN A MARTRES TOLOSANE	CDC	254 939,30	248 635,68	40,22	A	F	2,795	F	2,795		A-1	EUR	7 094,70	959,27	
SA HLM PROMOLOGIS	2010	P	2489/1155238/8 LOGTS MARTRES TOLOSANE	CDC	944 227,10	318 095,01	30,23	A	F	2,783	F	2,783		A-1	EUR	9 065,71	3 735,05	
SA HLM PROMOLOGIS	2012	P	2977/1239756/TERRAIN A DREMIL-LAFAGE	CDC	251 335,50	233 571,74	42,89	A	F	2,850	F	2,850		A-1	EUR	6 656,80	2 835,10	
SA HLM PROMOLOGIS	2012	P	2978/1239754/13 LOG PLUS A DREMIL-LAFAGE	CDC	510 591,50	457 158,08	32,73	A	F	2,850	F	2,850		A-1	EUR	13 029,01	8 527,99	
SA HLM PROMOLOGIS	2012	P	2979/1239762/TERRAIN A DREMIL-LAFAGE	CDC	57 661,50 650,23	52 850,23	42,72	A	F	2,050	F	2,050		A-1	EUR	1 079,46	774,96	
SA HLM PROMOLOGIS	2012	P	2980/1239758/4 LOG PLAI A DREMIL-LAFAGE	CDC	116 813,00	104 765,24	32,73	A	F	2,050	F	2,050		A-1	EUR	2 147,69	1 947,42	
SA HLM PROMOLOGIS	2013	P	2881/1200548/TERRAIN A PLAISANCE DU TOUCH	CDC	423 509,80	384 398,60	42,87	A	V	LIVRET A	0,859	V	LIVRET A		A-1	EUR	2 882,99	7 406,40
SA HLM PROMOLOGIS	2013	P	2882/1200542/14 LOG PLUS A PLAISANCE DU TOUCH	CDC	515 647,30	467 733,84	32,98	A	F	2,600	F	2,600		A-1	EUR	12 161,08	8 727,80	
SA HLM PROMOLOGIS	2013	P	2883/1200564/TERRAIN A PLAISANCE DU TOUCH	CDC	87 185,00 620,77	81 182,52	42,87	A	F	2,600	F	2,600		A-1	EUR	2 122,14	1 013,57	
SA HLM PROMOLOGIS	2013	P	2884/1200562/3 LOG PLUS A PLAISANCE DU TOUCH	CDC	141 313,20	128 182,52	32,98	A	F	2,600	F	2,600		A-1	EUR	3 332,74	2 391,86	
SA HLM PROMOLOGIS	2013	P	2885/1200565/TERRAIN A PLAISANCE DU TOUCH	CDC	164 271,80	151 383,45	42,87	A	F	1,800	F	1,800		A-1	EUR	2 724,90	2 285,40	
SA HLM PROMOLOGIS	2013	P	2886/1200584/6 LOG PLAI A PLAISANCE DU TOUCH	CDC	314 757,10	280 607,48	32,98	A	F	1,800	F	1,800		A-1	EUR	5 050,93	6 055,50	
SA HLM PROMOLOGIS	2012	P	3461/1250368/TRANSFERT PRET COLOMIERS A PROMOLOGIS	CDC	16 370,24 422,79	11 422,79	12,32	A	F	2,513	F	2,513		A-1	EUR	287,64	771,78	
SA HLM PROMOLOGIS	2012	P	3462/1250367/TRANSFERT DE PRET COLOMIERS HABITAT A PROMOLOGIS	CDC	273 530,31	190 410,93	12,32	A	F	3,004	F	3,004		A-1	EUR	5 617,12	12 965,06	

CONSEIL DEPARTEMENTAL HAUTE GARONNE - BUDGET PRINCIPAL - BP - 2020

Désignation du bénéficiaire	Année de mobilisation et profil d'amortissement de l'emprunt (1)		Objet de l'emprunt garanti	Organisme prêteur ou chef de file	Montant initial	Capital restant dû au 01/01/N	Durée résiduelle	Périodicité des remboursements (2)	Taux initial			Taux à la date de vote du budget (6)			Catégorie d'emprunt (7)	Indices ou devises pouvant modifier l'emprunt	Annuité garantie au cours de l'exercice	
	Année	Profil							Taux (3)	Index (4)	Taux actu-riel (5)	Taux (3)	Index (4)	Niveau de taux			En intérêts (8)	En capital
SA HLM PROMOLOGIS	2013	P	3472/5011113/TERRAIN A PLAISANCE-DU-TOUCH	CDC	200 057,90	181 976,38	43,80	A	F	1,550		F	1,550	A-1	EUR	2 820,66	3 136,36	
SA HLM PROMOLOGIS	2013	P	3472/5011112/8 LOG PLAI A PLAISANCE-DU-TOUCH	CDC	431 777,50	379 926,18	33,81	A	F	1,550		F	1,550	A-1	EUR	5 886,66	9 010,51	
SA HLM PROMOLOGIS	2010	P	2492/1172995/TERRAIN A PLAISANCE DU TOUCH	CDC	191 708,30	176 491,04	40,80	A	F	2,350		F	2,350	A-1	EUR	4 147,54	2 052,49	
SA HLM PROMOLOGIS	2010	P	2493/1172992/2 LOGTS PLAISANCE DU TOUCH	CDC	50 276,80	43 852,24	30,81	A	F	2,350		F	2,350	A-1	EUR	1 030,53	847,84	
SA HLM PROMOLOGIS	2014	P	3449/1172/TERRAIN A SEYSSSES	CDC	94 577,70	88 132,32	43,55	A	F	2,350		F	2,350	A-1	EUR	2 071,11	1 164,30	
SA HLM PROMOLOGIS	2011	P	2500/1180577/TERRAIN A ST SULPICE PLAI	CDC	8 242,50	7 486,66	41,72	A	F	1,550		F	1,550	A-1	EUR	116,05	106,19	
SA HLM PROMOLOGIS	2011	P	2502/1180575/1 LOG ST SULPICE	CDC	35 067,20	30 359,52	31,73	A	F	1,550		F	1,550	A-1	EUR	470,53	656,02	
SA HLM PROMOLOGIS	2010	P	2503/1166466/TERRAIN A NOE PLAI	CDC	6 444,90	5 753,66	40,64	A	F	2,300		F	2,300	A-1	EUR	132,34	85,90	
SA HLM PROMOLOGIS	2010	P	2504/1166465/1 LOG NOE	CDC	92 602,50	78 424,30	30,64	A	F	2,300		F	2,300	A-1	EUR	1 803,76	782,01	
SA HLM PROMOLOGIS	2011	P	2505/1150512/TERRAIN A FONSORBES PLAI	CDC	249 633,30	236 583,47	40,06	A	F	2,078		F	2,078	A-1	EUR	4 848,96	1 704,14	
SA HLM PROMOLOGIS	2010	P	2506/1150499/4 PLAI FONSORBES	CDC	14 786,80	13 247,70	30,06	A	F	1,986		F	1,986	A-1	EUR	271,58	201,17	
SA HLM PROMOLOGIS	2010	P	2507/1164007/TERRAIN A FROUZINS PLAI	CDC	150 000,90	142 159,45	40,47	A	F	1,988		F	1,988	A-1	EUR	2 914,27	1 024,00	
SA HLM PROMOLOGIS	2010	P	2508/1164002/2 PLAI FROUZINS	CDC	59 539,90	53 342,87	30,48	A	F	1,987		F	1,987	A-1	EUR	1 093,53	810,02	
SA HLM PROMOLOGIS	2010	P	2676/1166873/TERRAIN A GRATENTOUR	CDC	154 706,30	135 844,32	40,55	A	F	1,050		F	1,050	A-1	EUR	1 426,36	2 300,08	
SA HLM PROMOLOGIS	2010	P	2677/1166871/2 LOG PLAI GRATENTOUR	CDC	19 283,60	16 006,84	30,56	A	F	1,050		F	1,050	A-1	EUR	168,07	397,54	
SA HLM PROMOLOGIS	2010	P	2678/1173085/TERRAIN PLAISANCE	CDC	95 470,20	85 485,72	40,80	A	F	1,550		F	1,550	A-1	EUR	1 325,03	261,92	
SA HLM PROMOLOGIS	2010	P	2679/1173094/1 LOG PLAI PLAISANCE	CDC	21 744,80	18 416,94	30,61	A	F	1,550		F	1,550	A-1	EUR	266,46	416,59	
SA HLM PROMOLOGIS	2010	P	2549/1155540/9 LOG LA MAGDELAINE SUR TARN	CDC	344 033,20	294 729,07	30,14	A	F	1,850		F	1,850	A-1	EUR	5 452,49	6 282,66	
SA HLM PROMOLOGIS	2010	P	2550/1153688/TERRAIN LA MAGDELAINE SUR TARN	CDC	281 360,80	259 275,78	40,13	A	F	2,380		F	2,380	A-1	EUR	6 170,77	2 906,84	
SA HLM PROMOLOGIS	2010	P	2551/1153685/19 LOG LA MAGDELAINE SUR TARN	CDC	486 045,00	384 279,93	20,15	A	F	2,380		F	2,380	A-1	EUR	9 146,86	282,12	

CONSEIL DEPARTEMENTAL HAUTE GARONNE - BUDGET PRINCIPAL - BP - 2020

Désignation du bénéficiaire	Année de mobilisation et profil d'amortissement de l'emprunt (1)		Objet de l'emprunt garanti	Organisme prêteur ou chef de file	Montant initial	Capital restant dû au 01/01/N	Durée résiduelle	Périodicité des remboursements (2)	Taux initial				Taux à la date de vote du budget (6)			Catégorie d'emprunt (7)	Indices ou devises pouvant modifier l'emprunt	Annuité garantie au cours de l'exercice	
	Année	Profil							Taux (3)	Index (4)	Taux actualisé (5)	Taux (3)	Index (4)	Niveau de taux	En intérêts (8)			En capital	
SA HLM PROMOLOGIS	2009	P	2408/1130787/99 LOGTS AUZEVILLE PLS COMPL	CDC	1 033 114,80	350 799,77	29,23	A	F	4,600		F	4,600	4,600	A-1	EUR	43 735,79	12 059,31	
SA HLM PROMOLOGIS	2012	P	3236/122917/TERRAIN A PLAISANCE DU TOUCH	CDC	461 490,40	873,45	42,22	A	F	2,850		F	2,850	2,850	A-1	EUR	12 222,90	5 205,67	
SA HLM PROMOLOGIS	2012	P	3237/1229164/18 LOG PLUS A PLAISANCE DU TOUCH	CDC	1 113 405,30	887,42	32,22	A	F	2,850		F	2,850	2,850	A-1	EUR	28 411,29	18 596,28	
SA HLM PROMOLOGIS	2012	P	3238/1229181/TERRAIN A PLAISANCE DU TOUCH	CDC	77 179,20	479,72	42,22	A	F	2,050		F	2,050	2,050	A-1	EUR	1 444,84	1 037,14	
SA HLM PROMOLOGIS	2012	P	3239/1229175/4 LOG PLAI A PLAISANCE DU TOUCH	CDC	224 651,00	481,11	32,22	A	F	2,050		F	2,050	2,050	A-1	EUR	4 130,36	3 745,21	
SA HLM PROMOLOGIS	2012	P	3240/1227843/TERRAIN A FONSORBES	CDC	34 837,60	375,38	42,13	A	F	2,850		F	2,850	2,850	A-1	EUR	922,70	392,97	
SA HLM PROMOLOGIS	2012	P	3241/1227835/2 LOG PLUS A FONSORBES	CDC	110 803,00	207,45	32,14	A	F	2,850		F	2,850	2,850	A-1	EUR	2 827,41	1 850,65	
SA HLM PROMOLOGIS	2012	P	3283/1227458/22 LOG A PLAISANCE DU TOUCH	CDC	200 900,00	140 813,02	12,24	A	F	2,350		F	2,350	2,350	A-1	EUR	3 311,46	9 363,81	
SA HLM PROMOLOGIS	2012	P	3296/1240934/TERRAIN A SEYSSES	CDC	166 154 154,80	411,38	42,80	A	F	2,850		F	2,850	2,850	A-1	EUR	4 400,73	1 874,25	
SA HLM PROMOLOGIS	2012	P	3297/1240930/8 LOG PLUS A SEYSSES	CDC	385 427,00	892,03	32,80	A	F	2,850		F	2,850	2,850	A-1	EUR	9 835,13	6 437,47	
SA HLM PROMOLOGIS	2012	P	3298/1240946/TERRAIN A SEYSSES	CDC	73 103,10	66 757,45	42,80	A	F	2,050		F	2,050	2,050	A-1	EUR	1 368,53	982,37	
SA HLM PROMOLOGIS	2012	P	3299/1240938/4 LOG PLAI A SEYSSES	CDC	212 741,90	801,05	32,80	A	F	2,050		F	2,050	2,050	A-1	EUR	3 829,42	4 015,88	
SA HLM PROMOLOGIS	2012	P	3300/1236681/TERRAIN A FONSORBES	CDC	127 971,90	883,40	42,72	A	F	2,050		F	2,050	2,050	A-1	EUR	2 395,70	719,70	
SA HLM PROMOLOGIS	2013	P	3374/1252362/4 LOG A PLAISANCE DU TOUCH	CDC	40 600,00	32 727,34	13,24	A	F	1,900		F	1,900	1,900	A-1	EUR	621,82	2 062,54	
SA HLM PROMOLOGIS	2013	P	3375/1253113/4 LOG RTE DE TARDES A FONSORBES	CDC	44 800,00	56 112,93	13,24	A	F	1,902		F	1,902	1,900	A-1	EUR	666,15	275,90	
SA HLM PROMOLOGIS	2010	P	2552/1153694/19 LOG LA MAGDELAINE SUR TARN	CDC	701 185,90	697,40	30,14	A	F	1,850		F	1,850	1,850	A-1	EUR	11 112,90	12 825,28	
SA HLM PROMOLOGIS	2009	P	2409/1131161/TERRAIN A ESCALQUENS	CDC	559 771,10	885,82	39,30	A	F	4,600		F	4,600	4,600	A-1	EUR	24 981,95	2 921,34	
SA HLM PROMOLOGIS	2009	P	2410/1131158/34 LOGTS ESCALQUENS CH EN POUTET	CDC	2 146 127,20	131,67	29,31	A	F	4,600		F	4,600	4,600	A-1	EUR	90 859,06	25 049,17	
SA HLM PROMOLOGIS	2009	P	2413/1131134/TERRAIN AUZEVILLE	CDC	193 923,10	142,81	39,72	A	F	4,600		F	4,600	4,600	A-1	EUR	8 654,57	1 012,05	
SA HLM PROMOLOGIS	2009	P	2414/1131130/6 LOG AUZEVILLE	CDC	362 894,00	333 979,97	29,73	A	F	4,600		F	4,600	4,600	A-1	EUR	15 363,08	4 235,62	

CONSEIL DEPARTEMENTAL HAUTE GARONNE - BUDGET PRINCIPAL - BP - 2020

Désignation du bénéficiaire	Année de mobilisation et profil d'amortissement de l'emprunt (1)		Objet de l'emprunt garanti	Organisme prêteur ou chef de file	Montant initial	Capital restant dû au 01/01/N	Durée résiduelle	Périodicité des remboursements (2)	Taux initial			Taux à la date de vote du budget (6)			Catégorie d'emprunt (7)	Indices ou devises pouvant modifier l'emprunt	Annuité garantie au cours de l'exercice	
	Année	Profil							Taux (3)	Index (4)	Taux actu-riel (5)	Taux (3)	Index (4)	Niveau de taux			En intérêts (8)	En capital
SA HLM PROMOLOGIS	2008	P	2415/1131128/TERRAIN A AUZEVILLE	CDC	922 189,10	894 701,08	38,22	A	F	4,600	F	4,600	A-1	EUR	41 156,25	4 812,74		
SA HLM PROMOLOGIS	2009	P	2418/1131121/46 LOG AUZEVILLE	CDC	2 494 874,20	2 213 936,72	20,23	A	F	4,000	F	4,000	A-1	EUR	101 841,09	35 679,33		
SA HLM PROMOLOGIS	2010	P	2417/1131155/REAMGT TERRAIN PLAISANCE DU TOUCH	CDC	122 812,33	115 075,98	38,72	A	F	2,500	F	2,500	A-1	EUR	2 980,47 129,73	1 129,73		
SA HLM PROMOLOGIS	2009	P	2418/1131153/7 LOG PLAISANCE DU TOUCH	CDC	530 532,80	488 261,89	29,73	A	F	4,600	F	4,600	A-1	EUR	22 450,05	6 192,28		
SA HLM PROMOLOGIS	2009	P	2419/1131379/TERRAIN A PLAISANCE DU TOUCH	CDC	105 639,80	102 490,93	38,22	A	F	4,600	F	4,600	A-1	EUR	4 714,58 561,32	7 192,28		
SA HLM PROMOLOGIS	2009	P	2420/1131376/18 LOG A PLAISANCE DU TOUCH	CDC	635 776,40	585 120,07	29,23	A	F	4,600	F	4,600	A-1	EUR	26 915,53	7 420,86		
SA HLM PROMOLOGIS	2009	P	2427/1131687/TERRAIN A LE FAUGA	CDC	95 848,90	89 953,21	39,30	A	F	3,300	F	3,300	A-1	EUR	2 968,46 808,50	808,50		
SA HLM PROMOLOGIS	2012	P	2960/1236666/TERRAIN A DONNEVILLE	CDC	87 845,10	81 636,42	42,89	A	F	2,850	F	2,850	A-1	EUR	2 326,64 990,91	990,91		
SA HLM PROMOLOGIS	2011	P	2961/123629/6 LOG PLUS DONNEVILLE	CDC	297 781,40	261 644,96	31,14	A	F	2,850	F	2,850	A-1	EUR	7 456,88 115,34	5 115,34		
SA HLM PROMOLOGIS	2012	P	2962/1235885/TERRAIN A DONNEVILLE	CDC	23 040,50	21 040,49	42,89	A	F	2,050	F	2,050	A-1	EUR	431,33 309,62	309,62		
SA HLM PROMOLOGIS	2012	P	2963/1235894/2 LOG PLAI A DONNEVILLE	CDC	85 243,90	76 452,09	32,89	A	F	2,050	F	2,050	A-1	EUR	1 567,27 421,13	1 421,13		
SA HLM PROMOLOGIS	2013	P	2964/1200723/TERRAIN AU VERNET	CDC	394 343,60	370 797,41	42,97	A	F	2,850	F	2,850	A-1	EUR	10 567,73	4 324,99		
SA HLM PROMOLOGIS	2013	P	2965/1200715/19 LOG PLUS AU VERNET	CDC	1 136 188,20	1 035 737,06	32,08	A	F	2,850	F	2,850	A-1	EUR	29 518,50	18 450,95		
SA HLM PROMOLOGIS	2013	P	3050/1196677/TERRAIN A AYGUESVIVES	CDC	161 331,23	151 034,95	42,97	A	F	2,600	F	2,600	A-1	EUR	3 926,91 875,55	1 875,55		
SA HLM PROMOLOGIS	2013	P	3051/1196670/11 LOG PLUS A AYGUESVIVES	CDC	636 240,54	574 749,10	32,98	A	F	2,400	F	2,400	A-1	EUR	13 793,98	11 126,47		
SA HLM PROMOLOGIS	2013	P	3052/1196685/TERRAIN A AYGUESVIVES	CDC	64 966,10	59 861,66	42,97	A	F	1,800	F	1,800	A-1	EUR	1 077,51 903,71	903,71		
SA HLM PROMOLOGIS	2012	P	3053/1196682/5 LOG PLAI A AYGUESVIVES	CDC	296 440,68	257 159,71	31,98	A	F	1,600	F	1,600	A-1	EUR	4 114,56 976,40	5 976,40		
SA HLM PROMOLOGIS	2010	P	2509/1165904/TERRAIN A LA SALVETAT ST GILLES PLAI	CDC	87 457,00	794,14	40,55	A	F	1,050	F	1,050	A-1	EUR	806,34 300,26	1 300,26		
SA HLM PROMOLOGIS	2010	P	2542/1154440/REAMGT TERRAIN PLAISANCE DU TOUCH	CDC	207 647,71	192 666,24	40,13	A	F	2,600	F	2,600	A-1	EUR	5 009,32 088,03	2 088,03		
SA HLM PROMOLOGIS	2009	P	2574/1152520/DIVERS TRAVAUX RES LE PIN VILLENEUVE	CDC	35 620,00	23 789,95	14,66	A	F	2,355	F	2,355	A-1	EUR	559,07 341,23	1 341,23		

Désignation du bénéficiaire	Année de mobilisation et profil d'amortissement de l'emprunt (1)		Objet de l'emprunt garanti	Organisme prêteur ou chef de file	Montant initial	Capital restant dû au 01/01/N	Durée résiduelle	Périodicité des remboursements (2)	Taux initial				Taux à la date de vote du budget (6)		Catégorie d'emprunt (7)	Indices ou devises pouvant modifier l'emprunt	Annuité garantie au cours de l'exercice	
	Année	Profil							Taux (3)	Index (4)	Taux actuariel (5)	Taux (3)	Index (4)	Niveau de taux			En intérêts (6)	En capital
SA HLM PROMOLOGIS	2010	P	2680/1167051/TERRAIN FROUZINS	CDC	34 794,90	497,73	40,55	A	F	1,850		F	1,850	A-1	EUR	582,71	426,44	
SA HLM PROMOLOGIS	2010	P	2681/1167045/2 LOG PLUS FROUZINS	CDC	89 126,10	353,26	30,56	A	F	1,850		F	1,850	A-1	EUR	1 412,54	630,19	
SA HLM PROMOLOGIS	2011	P	2682/1175068/TERRAIN POMPERTUZAT	CDC	71 634,50	666,42	41,06	A	F	2,350		F	2,350	A-1	EUR	1 567,13	738,07	
SA HLM PROMOLOGIS	2011	P	2683/1174889/4 LOG PLUS POMPERTUZAT	CDC	148	132	31,06	A	F	2,350		F	2,350	A-1	EUR	3 107,38	424,98	
SA HLM PROMOLOGIS	2010	P	2684/1161902/RACHAT 33 LOG PLAISANCE	CDC	2 381	1 957	25,31	A	F	1,850		F	1,850	A-1	EUR	36	53	
SA HLM PROMOLOGIS	2012	P	3302/1236680/4 LOG PLAI A FONSORBES	CDC	869,00	182,26	32,73	A	F	2,050		F	2,050	A-1	EUR	207,87	925,07	
SA HLM PROMOLOGIS	2013	P	2966/1200735/TERRAIN AU VERNET	CDC	867,20	986,33	42,97	A	F	2,050		F	2,050	A-1	EUR	1 957,96	731,88	
SA HLM PROMOLOGIS	2011	P	3153/1202106/REAMGT DETTE COMPACTAGE PRET 469861/687259/888644	CDC	103	95	14,24	A	F	3,250		F	3,250	A-1	EUR	48	78	
SA HLM PROMOLOGIS	2011	P	3155/1202460/REAMGT PRET 101 LOG ZAC DU PONT DU BOIS AUZEVILLE	CDC	2 039	1 482	14,40	A	F	3,330		F	3,330	A-1	EUR	45	71	
SA HLM PROMOLOGIS	2010	P	3158/1202459/REAMENAGEMENT PRET 1111985	CDC	683,19	433,82	18,15	S	F	3,427		F	3,400	A-1	EUR	193,02	230,79	
SA HLM PROMOLOGIS	2009	P	2428/1131879/4 LOGTS A LE FAUGA	CDC	176	166	29,31	A	F	3,300		F	3,300	A-1	EUR	451,00	086,13	
SA HLM PROMOLOGIS	2009	P	2429/1131613/TERRAIN A AUZEVILLE	CDC	995,00	852,01	39,22	A	F	3,300		F	3,300	A-1	EUR	5 169,51	642,21	
SA HLM PROMOLOGIS	2009	P	2430/1131610/3 LOGTS PLAI BONIFE AUZEVILLE	CDC	93 766,00	697,49	29,23	A	F	1,496		F	1,550	A-1	EUR	1 332,03	860,77	
SA HLM PROMOLOGIS	2010	P	2444/1152550/TERRAIN A MERVILLE	CDC	116	85	40,06	A	F	2,790		F	2,850	A-1	EUR	4 090,59	553,08	
SA HLM PROMOLOGIS	2010	P	2445/1152543/11 LOG CENTRE BOURG MERVILLE	CDC	335,10	607,80	30,06	A	F	2,777		F	2,850	A-1	EUR	9 233,75	804,28	
SA HLM PROMOLOGIS	2011	P	2631/1191360/TERRAIN A LESPINASSE	CDC	317	289	41,72	A	F	2,600		F	2,600	A-1	EUR	7 522,91	879,93	
SA HLM PROMOLOGIS	2011	P	2632/1191359/16 LOGT PLUS LESPINASSE	CDC	979	883	31,73	A	F	2,650		F	2,650	A-1	EUR	26	14	
SA HLM PROMOLOGIS	2011	P	2633/1191363/TERRAIN A LESPINASSE	CDC	278,09	024,79	41,72	A	F	1,800		F	1,800	A-1	EUR	166,20	532,34	
SA HLM PROMOLOGIS	2011	P	2634/1191361/5 LOG PLAI LESPINASSE	CDC	84 196,70	227,00	31,73	A	F	1,800		F	1,800	A-1	EUR	1 854,08	213,92	
SA HLM PROMOLOGIS	2012	P	2635/1223847/TERRAIN A ROQUES SUR GARONNE	CDC	274	254	42,72	A	F	2,850		F	2,850	A-1	EUR	4 217,82	478,97	
SA HLM PROMOLOGIS	2012	P	2635/1223847/TERRAIN A ROQUES SUR GARONNE	CDC	807,40	323,11	42,72	A	F	2,850		F	2,850	A-1	EUR	3 947,87	681,38	

CONSEIL DEPARTEMENTAL HAUTE GARONNE - BUDGET PRINCIPAL - BP - 2020

Désignation du bénéficiaire	Année de mobilisation et profil d'amortissement de l'emprunt (1)		Objet de l'emprunt garanti	Organisme prêteur ou chef de file	Montant initial	Capital restant d0 au 01/01/N	Durée résiduelle	Périodicité des remboursements (2)	Taux initial			Taux à la date de vote du budget (6)			Catégorie d'emprunt (7)	Indices ou devises pouvant modifier l'emprunt	Annuité garantie au cours de l'exercice	
	Année	Profil							Taux (3)	Index (4)	Taux actualisé (5)	Taux (3)	Index (4)	Niveau de taux			En intérêts (8)	En capital
SA HLM PROMOLOGIS	2012	P	2836/1223837/12 LOG PLUS ROQUES SUR GARONNE	CDC	730 915,50	654 425,18	32,73	A	F		2,850		2,850	A-1	EUR	18 651,12	12 207,87	
SA HLM PROMOLOGIS	2012	P	2837/1222127/TERRAIN A ROQUES SUR GARONNE	CDC	28 123,90	25 682,62	42,72	A	F		2,050		2,050	A-1	EUR	526,49	377,94	
SA HLM PROMOLOGIS	2012	P	2838/1222127/2 LOG PLAI ROQUES SUR GARONNE	CDC	64 280,00	57 632,39	32,73	A	F		2,050		2,050	A-1	EUR	1 181,47	1 071,29	
SA HLM PROMOLOGIS	2012	P	2839/1189861/TERRAIN A ROQUES	CDC	336 943,60	311 522,48	42,13	A	F		2,600		2,600	A-1	EUR	8 099,59	4 018,95	
SA HLM PROMOLOGIS	2012	P	2840/1189860/13 LOG PLUS ROQUES SUR GARONNE	CDC	750 091,30	667 697,51	32,14	A	F		2,600		2,600	A-1	EUR	17 360,13	13 026,08	
SA HLM PROMOLOGIS	2013	P	2867/1200727/5 LOG PLAI AU VERNET	CDC	335 420,40	300 725,17	32,98	A	F		2,050		2,050	A-1	EUR	6 164,87	6 204,45	
SA HLM PROMOLOGIS	2008	P	2271/111055/REAMEENAGEMENT PRET	CDC	1 763 287,22	1 082 947,13	11,32	A	F		3,951		3,951	A-1	EUR	42 776,41	72 279,44	
SA HLM PROMOLOGIS	2007	P	2272/1111615/REAMEENAGEMENT PRET	CDC	125 224,86	99 308,61	23,94	S	F		3,735		3,735	A-1	EUR	3 651,35	2 629,65	
SA HLM PROMOLOGIS	2007	P	2273/111594/COMPACTAGE PRET	CDC	180 920,75	144 433,33	24,41	S	F		3,735		3,735	A-1	EUR	5 310,07	3 706,28	
SA HLM PROMOLOGIS	2008	P	2274/1110961/REAMEENAGEMENT PRET	CDC	143 388,44	91 460,12	12,41	A	F		3,950		3,950	A-1	EUR	3 612,67	5 518,10	
SA HLM PROMOLOGIS	2007	P	2275/111553/REAMEENAGEMENT PRET	CDC	83 325,77	65 342,40	15,99	S	F		3,735		3,735	A-1	EUR	2 390,77	2 935,88	
SA HLM PROMOLOGIS	2007	P	2276/111984/REAMEENAGEMENT PRET	CDC	271 681,04	166 858,56	11,75	A	F		3,951		3,951	A-1	EUR	6 590,92	11 136,68	
SA HLM PROMOLOGIS	2008	P	2278/1080433/REAMEENAGEMENT PRET	CDC	3 232 244,99	2 408 859,50	18,40	A	F		3,950		3,950	A-1	EUR	95 149,95	87 479,18	
SA HLM PROMOLOGIS	2008	P	2279/1110972/REAMEENAGEMENT PRET	CDC	299 914,57	203 772,20	14,06	A	F		3,950		3,950	A-1	EUR	8 049,00	10 214,48	
SA HLM PROMOLOGIS	2007	P	2280/111540/REAMEENAGEMENT PRET	CDC	312 150,10	282 048,93	39,47	S	F		3,734		3,734	A-1	EUR	10 406,86	3 159,13	
SA HLM PROMOLOGIS	2012	P	2841/1189866/TERRAIN A ROQUES SUR GARONNE	CDC	72 847,60	66 118,69	42,13	A	F		1,800		1,800	A-1	EUR	1 190,13	1 031,72	
SA HLM PROMOLOGIS	2012	P	2842/1189862/3 LOG PLAI ROQUES SUR GARONNE	CDC	164 747,80	143 703,95	32,14	A	F		1,800		1,800	A-1	EUR	2 586,67	3 226,58	
SA HLM PROMOLOGIS	2011	P	2843/1190419/TERRAIN A LA MAGDELAINE SUR TARN	CDC	16 436,70	15 000,56	41,64	A	F		2,600		2,600	A-1	EUR	390,01	201,15	
SA HLM PROMOLOGIS	2011	P	2844/1190416/1 LOG A LA MAGDELAINE SUR TARN	CDC	49 452,90	43 161,96	31,47	A	F		2,600		2,600	A-1	EUR	1 122,21	881,13	
SA HLM PROMOLOGIS	2012	P	3283/1240055/TERRAIN A ROQUES SUR GARONNE	CDC	270 590,60	251 465,96	42,47	A	F		2,850		2,850	A-1	EUR	7 166,78	3 052,29	

CONSEIL DEPARTEMENTAL HAUTE GARONNE - BUDGET PRINCIPAL - BP - 2020

Désignation du bénéficiaire	Année de mobilisation et profil d'amortissement de l'emprunt (1)		Objet de l'emprunt garanti	Organisme prêteur ou chef de file	Montant initial	Capital restant dû au 01/01/N	Durée résiduelle	Périodicité des remboursements (2)	Taux initial				Taux à la date de vote du budget (6)			Catégorie d'emprunt (7)	Indices ou devises pouvant modifier l'emprunt	Annuité garantie au cours de l'exercice	
	Année	Profil							Taux (3)	Index (4)	Taux actuariel (5)	Taux (3)	Index (4)	Niveau de taux	En intérêts (8)			En capital	
SA HLM PROMOLOGIS	2012	P	3284/1240036/14 LOG PLUS A ROQUES SUR GARONNE	CDC	450 493,00	403 354,29	32,47	A	F	2,850	F	2,850	2,850	A-1	EUR	11 495,60	7 524,31		
SA HLM PROMOLOGIS	2012	P	3285/1240060/TERRAIN A ROQUES SUR GARONNE	CDC	100 996,90	92 220,76	42,47	A	F	2,050	F	2,050	2,050	A-1	EUR	1 1 890,53	1 357,08		
SA HLM PROMOLOGIS	2012	P	3286/1240058/6 LOG PLAI A ROQUES SUR GARONNE	CDC	193 311,30	173 373,69	32,47	A	F	2,050	F	2,050	2,050	A-1	EUR	3 3 554,16	3 222,74		
SA HLM PROMOLOGIS	2012	P	3287/125377/TERRAIN A PLAISANCE DU TOUCH	CDC	377 110,30	346 768,18	42,55	A	F	2,350	F	2,350	2,350	A-1	EUR	4 8 149,05	4 751,50		
SA HLM PROMOLOGIS	2012	P	3288/125377/019 LOG PLUS A PLAISANCE DU TOUCH	CDC	944 451,90	835 625,04	32,56	A	F	2,350	F	2,350	2,350	A-1	EUR	19 637,19	17 042,01		
SA HLM PROMOLOGIS	2012	P	3289/125377/3/TERRAIN A PLAISANCE DU TOUCH	CDC	107 255,40	96 723,98	42,55	A	F	1,550	F	1,550	1,550	A-1	EUR	1 1 499,23	1 599,20		
SA HLM PROMOLOGIS	2012	P	3290/125377/2/8 LOG PLAI A PLAISANCE DU TOUCH	CDC	234 705,10	207 463,13	32,59	A	F	1,550	F	1,550	1,550	A-1	EUR	4 3 215,68	4 286,79		
SA HLM PROMOLOGIS	2012	P	3291/122970/TERRAIN A CLERMONT LE FORT	CDC	84 654,50	77 306,13	42,55	A	F	2,059	F	2,059	2,050	A-1	EUR	1 1 584,79	1 137,59		
SA HLM PROMOLOGIS	2012	P	3292/1229699/4 LOG PLAI A CLERMONT LE FORT	CDC	238 059,10	213 505,43	32,56	A	F	2,050	F	2,050	2,050	A-1	EUR	3 4 376,86	3 968,73		
SA HLM PROMOLOGIS	2012	P	3336/1244379/TERRAIN A TOULOUSE	CDC	126 672,50	114 414,86	42,72	A	F	1,550	F	1,550	1,550	A-1	EUR	1 1 773,43	1 891,70		
SA HLM PROMOLOGIS	2012	P	3337/1244378/12 LOG PLAI A TOULOUSE	CDC	43 380,00	38 344,94	32,73	A	F	1,550	F	1,550	1,550	A-1	EUR	594,35 792,32	32 792,32		
SA HLM PROMOLOGIS	2009	P	2321/122757/TERRAIN CH EN BESSET REVEL	CDC	272 540,80	264 417,88	38,97	A	F	4,600	F	4,600	4,600	A-1	EUR	12 163,19	1 422,34		
SA HLM PROMOLOGIS	2009	P	2322/122759/22 LOG CH EN BESSET REVEL	CDC	781 018,60	718 788,04	28,98	A	F	4,600	F	4,600	4,600	A-1	EUR	33 064,25	9 115,88		
SA HLM PROMOLOGIS	2007	P	2323/1065419/REAMENAGEMENT EMPRUNT	CDC	472 221,62	347 694,60	27,98	A	F	0,700	F	0,700	0,700	A-1	EUR	2 433,86 855,45	10 855,45		
SA HLM PROMOLOGIS	2007	P	2324/1131894/REAMENAGEMENT EMPRUNT	CDC	290 769,26	210 576,22	17,48	S	F	3,735	F	3,735	3,700	A-1	EUR	7 714,21 413,39	8 413,39		
SA HLM PROMOLOGIS	2007	P	2325/113534/REAMENAGEMENT EMPRUNT	CDC	898 395,81	568 990,81	14,82	A	F	3,950	F	3,950	3,950	A-1	EUR	23 624,58	29 980,45		
SA HLM PROMOLOGIS	2011	P	2733/1187900/TERRAIN A LAMASQUERE	CDC	255 993,75	239 966,73	41,84	A	F	2,600	F	2,600	2,600	A-1	EUR	6 239,14 442,61	2 442,61		
SA HLM PROMOLOGIS	2012	P	3229/1224474/35 LOG A PLAISANCE DU TOUCH	CDC	328 973,40	230 744,88	12,24	A	F	2,350	F	2,350	2,350	A-1	EUR	5 422,51 382,34	15 382,34		
SA HLM PROMOLOGIS	2009	P	2440/1187859/TERRAIN A LAGARDELLE	CDC	332 053,97	309 798,61	39,97	A	F	2,600	F	2,600	2,600	A-1	EUR	8 054,77 069,45	3 069,45		
SA HLM PROMOLOGIS	2009	P	2441/1187854/13 LOG RUE DU CLOS JOÏ LAGARDELLE	CDC	749 779,23	664 606,32	29,98	A	F	2,600	F	2,600	2,600	A-1	EUR	17 264,16	11 500,78		

Designation du bénéficiaire	Année de mobilisation et profil d'amortissement de l'emprunt (1)		Objet de l'emprunt garanti	Organisme prêteur ou chef de file	Montant initial	Capital restant dû au 01/01/N	Durée résiduelle	Périodicité des remboursements (2)	Taux initial			Taux à la date de vote du budget (6)			Catégorie d'emprunt (7)	Indices ou devises pouvant modifier l'emprunt	Annuité garantie au cours de l'exercice	
	Année	Profil							Taux (3)	Index (4)	Taux actualisé (5)	Taux (3)	Index (4)	Niveau de taux			En intérêts (8)	En capital
SA HLM PROMOLOGIS	2011	P	2442/1149927/TERRAIN A MERVILLE	CDC	17 219,30	15 729,37	40,97	A	F		1,850		F	A-1	EUR	292,16	204,76	
SA HLM PROMOLOGIS	2011	P	2443/1149915/1 LOG CENTRE BOURG MERVILLE	CDC	51 074,10	663,23	30,98	A	F		1,850		F	A-1	EUR	826,27	908,71	
SA HLM PROMOLOGIS	2011	P	2734/1187899/10 LOG PLUS LAMASQUERE	CDC	565 987,23	680,03	31,64	A	F		2,600		F	A-1	EUR	13 173,68	807,81	
SA HLM PROMOLOGIS	2011	P	2735/1188545/TERRAIN A LA SALVETAT ST GILLES	CDC	740 063,52	730,51	41,64	A	F		2,600		F	A-1	EUR	18 037,00	061,44	
SA HLM PROMOLOGIS	2011	P	2736/1188544/39 LOG PLUS LA SALVETAT ST GILLES	CDC	1 636 934,26	407,45	31,64	A	F		2,600		F	A-1	EUR	36 100,60	473,14	
SA HLM PROMOLOGIS	2011	P	2737/1187566/TERRAIN A LA SALVETAT ST GILLES	CDC	151 148,13	404,52	41,64	A	F		1,800		F	A-1	EUR	2 491,26	1 822,08	
SA HLM PROMOLOGIS	2011	P	2738/1187965/10 LOG PLAI LA SALVETAT ST GILLES	CDC	378 796,50	952,84	31,64	A	F		1,800		F	A-1	EUR	5 613,87	7 552,26	
SA HLM PROMOLOGIS	2004	X	1178/1055800/3 LOG 24 RUE VALES AUTIERVE 1EME TRANCHE	CDC	49 780,50	35 237,57	21,31	A	V	LIVRET A	1,356		V	A-1	EUR	264,28	1 479,19	
SA HLM PROMOLOGIS	2010	P	2448/1149942/TERRAIN A FONSORBES	CDC	293 041,70	142,18	40,06	A	F		2,795		F	A-1	EUR	8 155,05	1 102,64	
SA HLM PROMOLOGIS	2010	P	2447/1149837/19 LOG CH CARRELASSE FONSORBES	CDC	835 681,00	516,83	30,06	A	F		2,784		F	A-1	EUR	22 008,84	087,58	
SA HLM PROMOLOGIS	2011	P	3139/1203666/TERRAIN POUR MAISON RELAIS TOULOUSE	CDC	107 000,00	711,95	41,97	A	F		2,048		F	A-1	EUR	2 003,10	1 437,88	
SA HLM PROMOLOGIS	2011	P	3140/1203654/14 LOG PLAI MAISON RELAIS TOULOUSE	CDC	307 578,00	275 855,20	31,98	A	F		2,048		F	A-1	EUR	5 655,03	5 127,72	
SA HLM PROMOLOGIS	2011	P	2845/1187910/TERRAIN A NAILLOUX	CDC	1 143 629,64	030,64	41,72	A	F		2,600		F	A-1	EUR	27 872,80	912,13	
SA HLM PROMOLOGIS	2011	P	2846/1187908/43 LOG A NAILLOUX	CDC	2 529 377,91	336,09	31,73	A	F		2,600		F	A-1	EUR	58 872,74	360,89	
SA HLM PROMOLOGIS	2010	P	2474/1165609/TERRAIN A AVIGNONET LAURAGUAIS	CDC	217 729,40	097,16	40,47	A	F		1,850		F	A-1	EUR	3 646,30	2 688,47	
SA HLM PROMOLOGIS	2010	P	2475/1165608/8 LOG CH DU CIMETIERE AVIGNONET	CDC	424 827,20	944,34	30,48	A	F		1,850		F	A-1	EUR	6 732,97	7 770,44	
SA HLM PROMOLOGIS	2012	P	2968/1201925/TERRAIN A FONSORBES	CDC	14 000,00	13 010,49	42,06	A	F		2,850		F	A-1	EUR	370,80	157,93	
SA HLM PROMOLOGIS	2012	P	2969/1201920/1 LOG INDIVIDUEL A FONSORBES	CDC	73 061,10	65 415,27	32,06	A	F		2,850		F	A-1	EUR	1 864,34	1 250,28	
SA HLM PROMOLOGIS	2012	P	2970/1209413/TERRAIN A PLAISANCE DU TOUCH	CDC	71 476,50	65 272,05	42,38	A	F		2,050		F	A-1	EUR	1 336,08	960,51	
SA HLM PROMOLOGIS	2012	P	2971/1209412/3 LOG PLAI A PLAISANCE DU TOUCH	CDC	159 386,54	142 947,81	32,39	A	F		2,050		F	A-1	EUR	2 930,43	2 657,18	

CONSEIL DEPARTEMENTAL HAUTE GARONNE - BUDGET PRINCIPAL - BP - 2020

Désignation du bénéficiaire	Année de mobilisation et profil d'amortissement de l'emprunt (1)		Objet de l'emprunt garanti	Organisme prêteur ou chef de file	Montant initial	Capital restant dû au 01/01/N	Durée résiduelle	Périodicité des remboursements (2)	Taux Initial			Taux à la date de vote du budget (6)			Catégorie d'emprunt (7)	Indices ou devises pouvant modifier l'emprunt	Annuité garantie au cours de l'exercice	
	Année	Profil							Taux (3)	Index (4)	Taux actu-riel (5)	Taux (3)	Index (4)	Niveau de taux			En intérêts (6)	En capital
SA HLM PROMOLOGIS	2012	P	2973/1238800/TERRAIN AU LHERM	CDC	61 336,80	57 001,68	42,64	A	F	2,850		F	2,850	A-1	EUR	1 624,55	691,89	
SA HLM PROMOLOGIS	2015	P	3711/5050563/4 LOG PLUS A GRENADE	CDC	241 787,70	971,89	35,13	A	V	LIVRET A		V	LIVRET A	A-1	EUR	1 642,29	918,54	
SA HLM PROMOLOGIS	2010	P	2476/1149887/TERRAIN A MERVILLE	CDC	9 485,70	8 586,80	40,06	A	F	1,850		F	1,850	A-1	EUR	158,86	116,26	
SA HLM PROMOLOGIS	2010	P	2477/1149877/2 LOG ANCIEN PRESBYTERE MERVILLE	CDC	136 701,60	110,67	30,06	A	F	1,850		F	1,850	A-1	EUR	2 166,55	500,38	
SA HLM PROMOLOGIS	2009	P	2482/1150322/ TERRAIN A GRENADE	CDC	251 194,30	290,07	40,06	A	F	2,744		F	2,850	A-1	EUR	6 590,48	945,18	
SA HLM PROMOLOGIS	2010	P	2483/1150302/8 VILLAS GRENADE	CDC	489 199,40	130,19	30,06	A	F	2,764		F	2,850	A-1	EUR	13	5	
SA HLM PROMOLOGIS	2011	P	2484/1180574/TERRAIN A ST SULPICE	CDC	58 678,80	64 623,78	41,72	A	F	2,350		F	2,350	A-1	EUR	1 283,66	604,56	
SA HLM PROMOLOGIS	2011	P	2485/1180573/7 LOGTS ST SULPICE	CDC	352 770,60	440,40	31,73	A	F	2,350		F	2,350	A-1	EUR	7 985,85	748,26	
SA HLM PROMOLOGIS	2018	P	4290/5192629/2 LOGTS PLAI FONCIER ROQUES SUR GARONNE	CDC	44 269,00	43 602,16	58,34	A	V	LIVRET A		V	LIVRET A	A-1	EUR	470,90	887,31	
SA HLM PROMOLOGIS	2016	P	4291/5152827/4 LOGTS PLUS ROQUES SUR GARONNE	CDC	257 133,80	596,23	38,35	A	V	LIVRET A		V	LIVRET A	A-1	EUR	3 383,05	520,74	
SA HLM PROMOLOGIS	2018	P	4292/5192628/4 LOGTS PLUS FONCIER ROQUES SUR GARONNE	CDC	87 088,40	177,72	58,34	A	V	LIVRET A		V	LIVRET A	A-1	EUR	919,92	388,55	
SA HLM PROMOLOGIS	2018	P	4598/5251428/REHABILITATION 40 LOG PLAISANCE-DU-TOUCH	CDC	337 400,00	337 400,00	23,93	A	V	LIVRET A		V	LIVRET A	A-1	EUR	1 687,00	0,00	
SA HLM PROMOLOGIS	2016	P	3854/723403/4/3199/8 LOG PSLA GRENADE SUR GARONNE	CFF	595 000,00	595 000,00	28,11	T	V	EURIBOR03M		V	EURIBOR03M	A-1	EUR	7 863,92	0,00	
SA HLM PROMOLOGIS	2017	C	3851/0 035 578/2 LOG PSLA VEFA LAMASQUERE	CFF	196 000,00	196 000,00	27,65	T	F	1,326		F	1,300	A-1	EUR	2 590,46	0,00	
SA HLM PROMOLOGIS	2014	P	3852/0033505/21 LOG PSLA ROQUES SUR GARONNE	CFF	1 505 000,00	1 505 000,00	20,54	T	F	1,282		F	1,320	A-1	EUR	19	0,00	
SA HLM PROMOLOGIS	2017	P	4016/5128967/TERRAIN PLUS FONCIER CH DU PECH ESCALQUENS	CDC	554 401,40	544 000,77	57,19	A	V	LIVRET A		V	LIVRET A	A-1	EUR	5 600,21	382,64	
SA HLM PROMOLOGIS	2017	P	4016/5128968/33 LOG PLUS CH DU PECH ESCALQUENS	CDC	1 736 713,30	952,25	37,20	A	V	LIVRET A		V	LIVRET A	A-1	EUR	22	40	
SA HLM PROMOLOGIS	2015	P	3955/5106564/32 LOG PAM PLAISANCE DU TOUCH	CDC	164 500,00	156,18	20,57	A	V	LIVRET A		V	LIVRET A	A-1	EUR	1 892,11	190,00	
SA HLM PROMOLOGIS	2016	P	4143/5166613/10 LOG PLAI RES SOCIALE AV DE LA GARE	CDC	501 471,60	689,29	36,84	A	V	LIVRET A		V	LIVRET A	A-1	EUR	2 550,35	576,70	
SA HLM PROMOLOGIS	2016	P	4144/5166631/4/TERRAIN 21 AV DE LA GARE ESCALQUENS	CDC	7 687,40	7 212,46	45,84	A	V	LIVRET A		V	LIVRET A	A-1	EUR	39,67	158,06	

Désignation du bénéficiaire	Année de mobilisation et profil d'amortissement de l'emprunt (1)		Objet de l'emprunt garanti	Organisme prêteur ou chef de file	Montant initial	Capital restant dû au 01/01/N	Durée résiduelle	Périodicité des remboursements (2)	Taux initial			Taux à la date de vote du budget (6)			Catégorie d'emprunt (7)	Indices ou devises pouvant modifier l'emprunt	Annuité garantie au cours de l'exercice	
	Année	Profil							Taux (3)	Index (4)	Taux actuariel (5)	Taux (3)	Index (4)	Niveau de taux			En intérêts (8)	En capital
SA HLM PROMOLOGIS	2015	P	3839/5102219/TERRAIN TOULOUSE	CDC	171 785,50	164 513,64	56,45	A	V	LIVRET A	0,800	V	LIVRET A	0,800	EUR	1 316,11	884,36	
SA HLM PROMOLOGIS	2015	P	3940/5102218/17 LOG PLAI TOULOUSE	CDC	300 833,50	268 527,01	35,47	A	V	LIVRET A	0,800	V	LIVRET A	0,800	EUR	2 148,22	979,42	
SA HLM PROMOLOGIS	2015	P	3941/5109392/TERRAIN TOULOUSE	CDC	155 542,00	141 256,48	48,63	A	V	LIVRET A	0,551	V	LIVRET A	0,550	EUR	776,91	510,94	
SA HLM PROMOLOGIS	2015	P	3942/5108393/14 LOG PLAI TOULOUSE	CDC	362 931,50	322 687,20	35,64	A	V	LIVRET A	0,551	V	LIVRET A	0,550	EUR	1 774,78	901,13	
SA HLM PROMOLOGIS	2016	P	4212/5169242/30 LOGTS PAM CAZERES-SUR-GARONNE	CDC	119 350,00	101 965,05	18,90	A	V	LIVRET A	1,351	V	LIVRET A	1,350	EUR	1 376,53	827,37	
SA HLM PROMOLOGIS	2016	P	4213/5216429/4 LOGTS PAM AVIGNONET-LAURAGAIS	CDC	33 600,00	29 379,50	21,94	A	V	LIVRET A	0,501	V	LIVRET A	0,500	EUR	146,90	394,31	
SA HLM PROMOLOGIS	2016	P	4092/5164348/8 LOG PLUS COMPL SEYSSES	CDC	15 400,00	14 228,34	38,81	A	V	LIVRET A	1,350	V	LIVRET A	1,350	EUR	192,08	368,68	
SA HLM PROMOLOGIS	2013	P	3689/5031299/15 LOG PLAI A SAINT-JORY	CDC	58 432,50	50 524,06	33,92	A	V	LIVRET A	0,779	V	LIVRET A	0,750	EUR	378,93	1	
SA HLM PROMOLOGIS	2012	P	3538/5003599/TERRAIN A SEYSSES	CDC	64 787,80	57 246,97	42,50	A	V	LIVRET A	0,861	V	LIVRET A	0,750	EUR	429,35	195,96	
SA HLM PROMOLOGIS	2012	P	3639/5003598/3 LOG PLAI A SEYSSES	CDC	148 474,90	125 989,55	32,50	A	V	LIVRET A	0,884	V	LIVRET A	0,750	EUR	944,92	3	
SA HLM PROMOLOGIS	2012	P	3640/5016694/26 LOG PLUS COMPL A LONGAGES	CDC	133 094,50	112 818,55	32,67	A	V	LIVRET A	0,876	V	LIVRET A	0,750	EUR	846,14	3	
SA HLM PROMOLOGIS	2014	P	3578/39943/18 LOG PAM ECO PRET CAZERES/GARONNE	CDC	151 200,00	121 528,56	19,91	A	V	LIVRET A	0,751	V	LIVRET A	0,750	EUR	811,46	5	
SA HLM PROMOLOGIS	2014	P	3579/39944/12 LOG PAM ECO PRET CAZERES/GARONNE	CDC	117 600,00	94 525,23	19,91	A	V	LIVRET A	0,751	V	LIVRET A	0,750	EUR	708,92	4	
SA HLM PROMOLOGIS	2015	P	3580/39942/5 LOG PAM ECO PRET BAGNERES LUCHON	CDC	42 000,00	35 411,69	20,16	A	V	LIVRET A	0,751	V	LIVRET A	0,750	EUR	285,59	1	
SA HLM PROMOLOGIS	2015	P	3581/39937/18 LOG ECO PRET BAGNERES DE LUCHON	CDC	140 000,00	118 039,96	20,16	A	V	LIVRET A	0,751	V	LIVRET A	0,750	EUR	885,29	5	
SA HLM PROMOLOGIS	2013	P	3582/5031300/TERRAIN A ST JORY	CDC	59 566,00	53 293,06	43,91	A	V	LIVRET A	0,774	V	LIVRET A	0,750	EUR	399,70	1	
SA HLM PROMOLOGIS	2014	P	3610/50417/10/12 LOG PLAI A GRENADE-SUR-GARONNE	CDC	395 397,80	348 041,61	34,09	A	V	LIVRET A	0,779	V	LIVRET A	0,750	EUR	2 610,31	9	
SA HLM PROMOLOGIS	2014	P	3611/5041709/TERRAIN A GRENADE-SUR-GARONNE	CDC	129 994,20	117 604,67	44,08	A	V	LIVRET A	0,774	V	LIVRET A	0,750	EUR	882,04	2	
SA HLM PROMOLOGIS	2014	P	3612/5049229/9 LOG PLAI A SEYSSES	CDC	317 935,10	279 856,50	34,23	A	V	LIVRET A	0,779	V	LIVRET A	0,750	EUR	2 098,92	7	
SA HLM PROMOLOGIS	2014	P	3613/5049230/TERRAIN A SEYSSES	CDC	183 671,60	166 166,17	44,22	A	V	LIVRET A	0,774	V	LIVRET A	0,750	EUR	1 246,25	3	

CONSEIL DEPARTEMENTAL HAUTE GARONNE - BUDGET PRINCIPAL - BP - 2020

Désignation du bénéficiaire	Année de mobilisation et profil d'amortissement de l'emprunt (1)		Objet de l'emprunt garanti	Organisme prêteur ou chef de file	Montant initial	Capital restant dû au 01/01/N	Durée résiduelle	Périodicité des remboursements (2)	Taux initial			Taux à la date de vote du budget (6)			Catégorie d'emprunt (7)	Indices ou devises pouvant modifier l'emprunt	Annuité garantie au cours de l'exercice	
	Année	Profil							Taux (3)	Index (4)	Taux actuariel (5)	Taux (3)	Index (4)	Niveau de taux			En intérêts (8)	En capital
SA HLM PROMOLOGIS	2015	P	3614/5049308/13 LOG PLAI A ROQUES-SUR-GARONNE	CDC	531 804,00	480 527,26	34,98	A	V	LIVRET A	0,764	V	LIVRET A	0,750	A-1	EUR	3 603,96	12 988,05
SA HLM PROMOLOGIS	2015	P	3616/5049307/TERRAIN A ROQUES SUR GARONNE	CDC	173 722,50	160 369,46	44,97	A	V	LIVRET A	0,761	V	LIVRET A	0,750	A-1	EUR	1 202,77	3 385,56
SA HLM PROMOLOGIS	2015	P	3616/5049304/63 LOG PLUS A ROQUES SUR GARONNE	CDC	2 593 483,90	2 343 419,25	34,98	A	V	LIVRET A	0,764	V	LIVRET A	0,750	A-1	EUR	17 575,64	63 339,68
SA HLM PROMOLOGIS	2015	P	3617/5049305/TERRAIN A ROQUES-SUR-ROQUES	CDC	895 342,70	828 523,00	44,97	A	V	LIVRET A	0,761	V	LIVRET A	0,750	A-1	EUR	6 198,92	17 448,71
SA HLM PROMOLOGIS	2015	P	3618/505281/23 LOG PLAI A VENERQUE	CDC	150 098,20	135 625,67	35,03	A	V	LIVRET A	0,764	V	LIVRET A	0,750	A-1	EUR	1 017,19	3 065,80
SA HLM PROMOLOGIS	2015	P	3619/505281/3/TERRAIN A VENERQUE	CDC	23 067,10	21 294,05	45,03	A	V	LIVRET A	0,761	V	LIVRET A	0,750	A-1	EUR	159,71	17 449,54
SA HLM PROMOLOGIS	2015	P	3620/505281/09 LOG PLUS A VENERQUE	CDC	440 838,30	398 332,60	35,03	A	V	LIVRET A	0,764	V	LIVRET A	0,750	A-1	EUR	2 987,50	10 766,43
SA HLM PROMOLOGIS	2015	P	3621/505281/TERRAIN A VENERQUE	CDC	84 018,20	77 560,20	45,03	A	V	LIVRET A	0,761	V	LIVRET A	0,750	A-1	EUR	581,70	1 637,38
SA HLM PROMOLOGIS	2016	P	4199/516666/1/2 LOGTS PAM PLAISANCE-DU-TOUCH	CDC	16 800,00	14 689,74	21,94	A	V	LIVRET A	0,501	V	LIVRET A	0,500	A-1	EUR	73,45	10 697,15
SA HLM PROMOLOGIS	2017	P	4199/518666/1 LOGT PLAI PECHBUSQUE	CDC	44 366,30	42 156,79	37,91	A	V	LIVRET A	0,551	V	LIVRET A	0,550	A-1	EUR	231,86	1 113,79
SA HLM PROMOLOGIS	2017	P	4197/518666/9/TERRAIN A PECHBUSQUE	CDC	21 145,60	20 593,72	57,90	A	V	LIVRET A	1,260	V	LIVRET A	1,260	A-1	EUR	256,73	307,45
SA HLM PROMOLOGIS	2017	P	4198/518666/6 LOG PLUS A PECHBUSQUE	CDC	448 973,70	426 172,87	37,91	A	V	LIVRET A	1,350	V	LIVRET A	1,350	A-1	EUR	5 753,34	11 357,80
SA HLM PROMOLOGIS	2017	P	4199/518666/7/TERRAIN A PECHBUSQUE	CDC	176 629,60	169 078,72	57,90	A	V	LIVRET A	1,260	V	LIVRET A	1,260	A-1	EUR	2 130,39	3 712,51
SA HLM PROMOLOGIS	2017	P	4200/518150/2 LOG PLUS A PLAISANCE-DU-TOUCH	CDC	29 639,40	28 134,20	37,10	A	V	LIVRET A	1,350	V	LIVRET A	1,350	A-1	EUR	379,81	749,79
SA HLM PROMOLOGIS	2017	P	4201/518161/0/TERRAIN A PLAISANCE-DU-TOUCH	CDC	59 745,70	57 216,66	57,09	A	V	LIVRET A	1,350	V	LIVRET A	1,350	A-1	EUR	772,42	1 243,76
SA HLM PROMOLOGIS	2015	P	3672/505722/5/1 LOGT PLUS A VENERQUE	CDC	57 946,00	52 524,23	35,13	A	V	LIVRET A	0,909	V	LIVRET A	0,750	A-1	EUR	393,93	1 419,67
SA HLM PROMOLOGIS	2015	P	3673/505722/6/TERRAIN A VENERQUE	CDC	12 210,93	11 310,51	45,12	A	V	LIVRET A	0,799	V	LIVRET A	0,750	A-1	EUR	84,83	238,78
SA HLM PROMOLOGIS	2014	P	3674/506404/8 LOG REHAB ENERG PLAISANCE DU TOUCH	CDC	67 200,00	55 512,21	13,88	A	V	LIVRET A	0,732	V	LIVRET A	0,750	A-1	EUR	416,34	3 910,77
SA HLM PROMOLOGIS	2014	P	3734/507417/5 LOG PLS A PECHABOU	CDC	143 112,90	125 374,17	34,81	A	V	LIVRET A	0,924	V	LIVRET A	0,750	A-1	EUR	940,30	3 663,96
SA HLM PROMOLOGIS	2014	P	3735/507417/0/5 LOG PLS COMPL	CDC	232 598,80	203 768,98	34,81	A	V	LIVRET A	0,924	V	LIVRET A	0,750	A-1	EUR	1 528,26	5 954,96

CONSEIL DEPARTEMENTAL HAUTE GARONNE - BUDGET PRINCIPAL - BP - 2020

Designation du bénéficiaire	Année de mobilisation et profil d'amortissement de l'emprunt (1)		Objet de l'emprunt garanti	Organisme prêteur ou chef de file	Montant initial	Capital restant du au 01/01/N	Durée résiduelle	Périodicités des remboursements (2)	Taux initial			Taux à la date de vote du budget (6)			Catégorie d'emprunt (7)	Indices ou devises pouvant modifier l'emprunt	Annuité garantie au cours de l'exercice	
	Année	Profil							Taux (3)	Index (4)	Taux actu-riiel (5)	Taux (3)	Index (4)	Niveau de taux			Eh intérêts (8)	Eh capital
SA HLM PROMOLOGIS	2015	P	3712/5050952/TERRAIN A GRENADE	CDC	34 959,40	340,40	45,13	A	V	LIVRET A	0,788	V	LIVRET A	0,750	A-1	EUR	242,55	682,74
SA HLM PROMOLOGIS	2014	P	3713/5065060/2 LOG PAM A FROUZINS	CDC	19 600,00	449,39	10,72	A	V	LIVRET A	0,730	V	LIVRET A	0,750	A-1	EUR	115,87	399,12
SA HLM PROMOLOGIS	2014	P	3714/5064041/4 LOG PAM A PLAISANCE-DU-TOUCH	CDC	39 200,00	382,13	13,57	A	V	LIVRET A	0,732	V	LIVRET A	0,750	A-1	EUR	242,87	281,29
SA HLM PROMOLOGIS	2014	P	3715/5068153/5 LOG PAM A RIEUX-VOLVESTRE	CDC	52 500,00	132,05	17,89	A	V	LIVRET A	0,751	V	LIVRET A	0,750	A-1	EUR	338,49	484,58
SA HLM PROMOLOGIS	2014	P	3736/5074172/TERRAIN A PECHABOU PLS FONCIER	CDC	108 869,90	506,55	54,79	A	V	LIVRET A	0,796	V	LIVRET A	0,750	A-1	EUR	776,30	249,72
SA HLM PROMOLOGIS	2014	P	3737/5074173/1 LOG PLUS A PECHABOU	CDC	23 570,70	908,53	34,81	A	V	LIVRET A	0,796	V	LIVRET A	0,750	A-1	EUR	156,81	605,06
SA HLM PROMOLOGIS	2014	P	3738/5065043/2 LOG PAM A PLAISANCE DU TOUCH	CDC	21 000,00	115,89	12,80	A	V	LIVRET A	0,731	V	LIVRET A	0,750	A-1	EUR	128,37	299,74
SA HLM PROMOLOGIS	2013	P	3430/713/5000484/TERRAIN A DEYME	CDC	162 749,30	401,42	43,84	A	F		1,050	F		1,090	A-1	EUR	1 547,71	652,80
SA HLM PROMOLOGIS	2017	P	4013/5128966/21 LOG PLAI ESCALQUEUS	CDC	1 015 893,00	016,72	37,20	A	V	LIVRET A	0,551	V	LIVRET A	0,550	A-1	EUR	5 274,59	28 064,83
SA HLM PROMOLOGIS	2017	P	4014/5128965/TERRAIN PLAI ESCALQUEUS	CDC	365 741,90	861,80	57,19	A	V	LIVRET A	1,030	V	LIVRET A	1,030	A-1	EUR	3 705,58	547,43
SA HLM PROMOLOGIS	2016	P	3760/5051872/8 LOG PLUS A GRENADE	CDC	349 846,00	309,71	35,78	A	V	LIVRET A	0,751	V	LIVRET A	0,750	A-1	EUR	2 397,32	851,59
SA HLM PROMOLOGIS	2015	P	3762/5087062/15 LOG PLAI (PRET COMPL) ST JORY	CDC	50 622,50	151,27	35,96	A	V	LIVRET A	0,751	V	LIVRET A	0,750	A-1	EUR	338,64	350,31
SA HLM PROMOLOGIS	2015	P	3764/5081074/6 LOG PLAI VEFA LA SALVETAT ST GILLES	CDC	204 487,00	386,25	35,76	A	V	LIVRET A	0,751	V	LIVRET A	0,750	A-1	EUR	1 387,90	454,49
SA HLM PROMOLOGIS	2015	P	3765/5081075/TERRAIN VEFA LA SALVETAT ST GILLES	CDC	115 090,50	115,04	55,75	A	V	LIVRET A	0,750	V	LIVRET A	0,750	A-1	EUR	825,87	293,60
SA HLM PROMOLOGIS	2015	P	3768/5081072/15 LOG PLUS VEFA LA SALVETAT ST GILLES	CDC	707 115,50	288,85	35,76	A	V	LIVRET A	0,751	V	LIVRET A	0,750	A-1	EUR	4 764,67	891,01
SA HLM PROMOLOGIS	2015	P	3767/5081073/TERRAIN VEFA LA SALVETAT ST GILLES	CDC	338 806,00	159,16	55,75	A	V	LIVRET A	0,750	V	LIVRET A	0,750	A-1	EUR	2 431,20	808,13
SA HLM PROMOLOGIS	2018	P	4512/5251945/1 LOGT RUE VICTOR HUGO	CDC	9 100,00	9 100,00	22,93	A	V	LIVRET A	0,000	V	LIVRET A	0,500	A-1	EUR	45,50	0,00
SA HLM PROMOLOGIS	2017	P	4371/5199706/TERRAIN PLAI FONCIER ROQUES SUR GARONNE	CDC	91 361,90	598,22	57,51	A	V	LIVRET A	0,000	V	LIVRET A	1,060	A-1	EUR	939,14	395,27
SA HLM PROMOLOGIS	2017	P	4372/5199707/7 LOG PLUS ROQUES SUR GARONNE	CDC	207 944,10	383,85	37,52	A	V	LIVRET A	0,000	V	LIVRET A	1,360	A-1	EUR	2 864,68	260,41
SA HLM PROMOLOGIS	2017	P	4373/5199708/TERRAIN PLUS FONCIER ROQUES SUR GARONNE	CDC	158 212,60	284,73	57,51	A	V	LIVRET A	0,000	V	LIVRET A	1,060	A-1	EUR	1 603,72	398,98

Désignation du bénéficiaire	Année de mobilisation et profil d'amortissement de l'emprunt (1)		Objet de l'emprunt garanti	Organisme prêteur ou chef de file	Montant initial	Capital restant dû au 01/01/N	Durée résiduelle	Périodicité des remboursements (2)	Taux initial			Taux à la date de vote du budget (6)			Catégorie d'emprunt (7)	Indices ou devises pouvant modifier l'emprunt	Annuité garantie au cours de l'exercice	
	Année	Profil							Taux (3)	Index (4)	Taux actuariel (5)	Taux (3)	Index (4)	Niveau de taux			En intérêts (8)	En capital
SA HLM PROMOLOGIS	2017	P	4286/5186039/1 LOGT PLAI FROUZINS	CDC	65 133,60	61	37,94	A	V	LIVRET A	0,000	V	LIVRET A	0,550	A-1	EUR	340,24	834,41
SA HLM PROMOLOGIS	2017	P	4286/5186040/1 LOGT PLAI FONCIER FROUZINS	CDC	23 306,50	22	57,93	A	V	LIVRET A	0,000	V	LIVRET A	1,020	A-1	EUR	230,47	356,69
SA HLM PROMOLOGIS	2017	P	4287/5186037/1 LOGT PLUS FROUZINS	CDC	117	111	37,94	A	V	LIVRET A	0,000	V	LIVRET A	1,350	A-1	EUR	1 510,31	981,54
SA HLM PROMOLOGIS	2017	P	4288/5186038/1 LOGT PLUS FONCIER FROUZINS	CDC	33 899,60	32	57,93	A	V	LIVRET A	0,000	V	LIVRET A	1,020	A-1	EUR	330,59	731,54
SA HLM PROMOLOGIS	2017	P	4370/5198709/4 LOG PLAI ROQUES SUR GARONNE	CDC	83 579,60	79	37,92	A	V	LIVRET A	0,000	V	LIVRET A	0,550	A-1	EUR	436,59	097,26
SA HLM PROMOLOGIS	2020	P	4540/5288793/7 PLAI RUE DU FORT FROUZINS	CDC	308	0,00	39,97	A	V	LIVRET A	0,000	V	LIVRET A	0,000	A-1	EUR	0,00	0,00
SA HLM PROMOLOGIS	2020	P	4541/5288794/7 TERRAIN PLAI RUE DU FORT FROUZINS	CDC	116	0,00	59,96	A	V	LIVRET A	0,000	V	LIVRET A	0,000	A-1	EUR	0,00	0,00
SA HLM PROMOLOGIS	2020	P	4542/5288791/16 LOGTS PLUS RUE DU FORT FROUZINS	CDC	717	0,00	39,97	A	V	LIVRET A	0,000	V	LIVRET A	0,000	A-1	EUR	0,00	0,00
SA HLM PROMOLOGIS	2019	F	4543/5288792/23 LOGTS RUE DU FORT FROUZINS	CDC	112	112	59,07	A	F		0,000	F		1,800	A-1	EUR	2 028,60	0,00
SA HLM PROMOLOGIS	2018	P	4447/5239194/1 LOGT PLAI "LES DAURIDES" A GOYRANS	CDC	14 309,40	13	38,46	A	V	LIVRET A	0,000	V	LIVRET A	0,550	A-1	EUR	76,84	322,57
SA HLM PROMOLOGIS	2018	P	4448/5239191/1 TERRAIN PLAI FONCIER "LES DAURIDES"	CDC	5 707,80	5 606,99	47,45	A	V	LIVRET A	0,000	V	LIVRET A	0,550	A-1	EUR	30,84	102,37
SA HLM PROMOLOGIS	2018	P	4449/5239192/2 LOGTS PLUS "LES DAURIDES" GOYRANS	CDC	81 913,20	80	38,46	A	V	LIVRET A	0,000	V	LIVRET A	1,350	A-1	EUR	1 083,47	577,00
SA HLM PROMOLOGIS	2018	P	4450/5239193/3 TERRAIN PLUS FONCIER "LES DAURIDES" GOYRANS	CDC	16 268,00	16	47,45	A	V	LIVRET A	0,000	V	LIVRET A	1,350	A-1	EUR	216,43	239,56
SA HLM PROMOLOGIS	2018	P	4451/5247964/1 LOG PLAI "LES DAURIDES" GOYRANS	CDC	26 572,70	25	38,46	A	V	LIVRET A	0,000	V	LIVRET A	0,550	A-1	EUR	142,87	599,02
SA HLM PROMOLOGIS	2016	P	4870/00_037_206/CONSTRUCTION 62 LOG PSLA ESCALOUENS	CFF	3 500	3 500	26,48	T	V	EURIBOR03M	1,307	V	EURIBOR03M	1,300	A-1	EUR	45	0,00
SA HLM PROMOLOGIS	2018	P	4289/5192629/2 LOGTS PLAI ROQUES SUR GARONNE	CDC	122	119	38,95	A	V	LIVRET A	0,000	V	LIVRET A	0,550	A-1	EUR	656,52	076,10
SA HLM PROMOLOGIS	2019	C	4544/5288792/23 LOGTS RUE DU FORT FROUZINS	CDC	112	112	59,07	A	F		0,000	F		1,900	A-1	EUR	2 028,60	0,00
SA HLM PROMOLOGIS	2019	P	4545/5288962/1 LOGT PLUS RUE DU CHENE LIEGE	CDC	84 196,00	84	39,09	A	V	LIVRET A	0,000	V	LIVRET A	1,350	A-1	EUR	1 196,65	601,32
SA HLM PROMOLOGIS	2019	P	4546/5288965/7 TERRAIN PLUS FONCIER RUE DU CHENE LIEGE	CDC	40 970,30	40	59,07	A	V	LIVRET A	0,000	V	LIVRET A	1,350	A-1	EUR	553,10	447,58
SA HLM PROMOLOGIS	2018	P	4547/5251695/1 LOGT RUE DU DOCTEUR VAILLANT	CDC	9 800,00	9 800,00	22,93	A	V	LIVRET A	0,000	V	LIVRET A	0,500	A-1	EUR	49,00	0,00

Désignation du bénéficiaire	Année de mobilisation et profil d'amortissement de l'emprunt (1)		Objet de l'emprunt garanti	Organisme prêteur ou chef de file	Montant initial	Capital restant dû au 01/01/N	Durée résiduelle	Périodicité des remboursements (2)	Taux initial			Taux à la date de vote du budget (6)			Catégorie d'emprunt (7)	Indices ou devises pouvant modifier l'emprunt	Annuité garantie au cours de l'exercice	
	Année	Profil							Index (4)	Taux actu-riel (5)	Taux (3)	Index (4)	Taux (3)	Niveau de taux			En intérêts (8)	En capital
SA HLM PROMOLOGIS	2018	P	4407/5219282/1 LOG PLAI A SEYSES	CDC	49 035,70	47 803,81	38,61	A	LIVRET A	0,000	V	LIVRET A	0,550	A-1	EUR	282,92	231,16	
SA HLM PROMOLOGIS	2018	P	4408/5219283/TERRAIN PLAI FONCIER A SEYSES	CDC	34 452,60	33 944,79	58,60	A	LIVRET A	0,000	V	LIVRET A	1,170	A-1	EUR	397,15	509,19	
SA HLM PROMOLOGIS	2018	P	4409/5219280/3 LOG PLUS A SEYSES	CDC	209 965,70	204 627,37	38,61	A	LIVRET A	0,000	V	LIVRET A	1,350	A-1	EUR	2 762,47	324,58	
SA HLM PROMOLOGIS	2018	P	4410/5219281/TERRAIN PLUS FONCIER A SEYSES	CDC	120 780,10	118 157,44	58,60	A	LIVRET A	0,000	V	LIVRET A	1,170	A-1	EUR	1 382,44	592,81	
SA HLM PROMOLOGIS	2018	P	4452/5247963/TERRAIN PLAI "LES DAURIDES" GOYRANS	CDC	10 691,80	501,09	10 47,45	A	LIVRET A	0,000	V	LIVRET A	0,550	A-1	EUR	57,76	191,76	
SA HLM PROMOLOGIS	2018	P	4453/5247966/1 LOG PLUS "LES DAURIDES" GOYRANS	CDC	32 711,00	32 088,88	38,46	A	LIVRET A	0,000	V	LIVRET A	1,350	A-1	EUR	433,20	630,53	
SA HLM PROMOLOGIS	2018	P	4454/5247965/TERRAIN PLUS "LES DAURIDES" GOYRANS	CDC	11 111,10	10 949,67	47,45	A	LIVRET A	0,000	V	LIVRET A	1,350	A-1	EUR	147,82	163,62	
SA HLM PROMOLOGIS	2017	P	4301/0.037.2078 LOG PSLA PECHBUSQUE	CFF	910 000,00	910 000,00	29,37	T	EURIBOR03M	0,000	V	EURIBOR03M	1,100	A-1	EUR	10	0,00	
SA PATRIMOINE LANGUEDOCIENNE	2003	P	482/52 CHAMBRES A TOULOUSE	CDC	2 124 657,94	1 510 164,60	17,99	A	F	4,505	F	F	4,200	A-1	EUR	63 426,92	516,83	
SA PATRIMOINE LANGUEDOCIENNE	2002	X	936/1000438/TERRAIN RESID LE NAUGE A MONTLAUR	CDC	271 684,63	220 049,79	32,47	A	V	2,780	V	LIVRET A	1,950	A-1	EUR	4 290,97	613,86	
SA PATRIMOINE LANGUEDOCIENNE	2002	X	800/1002827/172 CH FJT JOLIMONT A TOULOUSE	CDC	901 620,15	503 918,83	18,07	A	V	1,625	V	LIVRET A	0,750	A-1	EUR	3 779,39	30 632,63	
SA PATRIMOINE LANGUEDOCIENNE	2000	X	399/0501267/9 LOG RES. LA FONTAINE A CASTELMAUROY	CDC	114 336,77	59 454,74	12,15	A	V	3,367	V	LIVRET A	2,050	A-1	EUR	1 218,83	486,29	
SA PATRIMOINE LANGUEDOCIENNE	2002	X	958/1004422/TERRAIN SITE JOLIMONT A TOULOUSE	CDC	49 890,39	29 556,79	30,89	A	V	0,968	V	LIVRET A	0,000	A-1	EUR	0,00	434,77	
SA PATRIMOINE LANGUEDOCIENNE	2000	X	400/0901270/9 LOG RES. LA FONTAINE A CASTELMAUROY	CDC	45 734,71	22 958,95	12,15	A	V	2,849	V	LIVRET A	1,550	A-1	EUR	355,87	778,34	
SA PATRIMOINE LANGUEDOCIENNE	2002	P	763/1000448/TERRAIN QUARTIER MOULIS A AUSSONNE	CDC	157 860,56	134 434,30	32,56	A	F	4,200	F	F	4,200	A-1	EUR	5 646,24	1 955,63	
SA PATRIMOINE LANGUEDOCIENNE	2002	P	794/1000446/48 LOG QUARTIER MOULIS A AUSSONNE	CDC	794 884,58	666 966,30	17,57	A	F	4,200	F	F	4,200	A-1	EUR	22 898,59	862,82	
SA PATRIMOINE LANGUEDOCIENNE	2002	X	781/941828/MAPAD DE 75 CH.MARIE LEHMAN A BALMA	CDC	1 317 578,15	279,78	14,57	A	V	3,050	V	LIVRET A	1,950	A-1	EUR	13 382,46	857,08	
SA PATRIMOINE LANGUEDOCIENNE	2002	P	782/1008675/MAPAD A BALMA MARIE LEHMAN	CDC	22 399,33	14 092,88	14,66	A	F	4,200	F	F	4,200	A-1	EUR	591,90	693,41	
SA PATRIMOINE LANGUEDOCIENNE	2002	X	765/1000432/26 LOG RESID LE NAUGE A MONTLAUR	CDC	534 852,13	344 075,96	17,48	A	V	2,996	V	LIVRET A	1,950	A-1	EUR	6 708,50	16 140,38	
SA PATRIMOINE LANGUEDOCIENNE	2013	P	3205/1216457/MAISON RELAIS 20 LOG PLAI TOULOUSE	CDC	442 150,50	373 849,82	23,15	A	F	2,050	F	F	2,050	A-1	EUR	7 663,92	214,06	

Designation du bénéficiaire	Année de mobilisation et profil d'amortissement de l'emprunt (1)		Objet de l'emprunt garanti	Organisme prêteur ou chef de file	Montant initial	Capital restant dû au 01/01/N	Durée résiduelle	Périodicité des remboursements (2)	Taux initial				Taux à la date de vote du budget (6)			Catégorie d'emprunt (7)	Indices ou devises pouvant modifier l'emprunt	Annuité garantie au cours de l'exercice	
	Année	Profil							Taux (3)	Index (4)	Taux actu-riel (5)	Taux (3)	Index (4)	Niveau de taux	En intérêts (8)			En capital	
SA PATRIMOINE LANGUEDOCIENNE	2018	C	462/1323778/REAM AV A082895 ANCIENNE LIGNE 0829424	CDC	408 433,06	364 725,15	17,92	A	V	LIVRET A	0,000		V	LIVRET A	1,950	A-1	EUR	7 112,14	21 536,74
SA PATRIMOINE LANGUEDOCIENNE	2003	X	110/1026144/TERRAIN A MONTLAUR	CDC	30 277,80	712,12	34,39	A	V	LIVRET A	1,386		V	LIVRET A	0,750	A-1	EUR	177,84	594,88
SA PATRIMOINE LANGUEDOCIENNE	2003	X	111/1026143/5 LOG A MONTLAUR	CDC	106 852,10	68 740,81	19,40	A	V	LIVRET A	1,574		V	LIVRET A	0,750	A-1	EUR	515,56	3 198,55
SA PATRIMOINE LANGUEDOCIENNE	2018	C	461/1323777/REAM AV A082895 ANCIENNE LIGNE 0829422	CDC	107 633,85	95 744,90	17,82	A	V	LIVRET A	0,000		V	LIVRET A	1,450	A-1	EUR	1 388,30	5 831,53
SA PATRIMOINE LANGUEDOCIENNE	2011	X	1310/1214884/30 LOG ZAC TARDIEU PASTELLERS TLSE	CDC	527 510,98	235 644,09	5,66	A	V	LIVRET A	2,552		V	LIVRET A	2,050	A-1	EUR	4 830,71	39 052,12
SA PATRIMOINE LANGUEDOCIENNE	2011	X	1315/1214895/30 LOG ZAC OREE DU BOIS "LA COCAGNE"	CDC	599 555,61	276 794,74	9,83	A	V	LIVRET A	2,526		V	LIVRET A	2,050	A-1	EUR	5 674,29	39 301,14
SA PATRIMOINE LANGUEDOCIENNE	2018	C	1257/1323768/REAM AV A082898 ANCIENNE LIGNE 0475674	CDC	31 509,48	27 360,35	14,82	A	V	LIVRET A	0,000		V	LIVRET A	1,550	A-1	EUR	424,09	2 022,38
SA PATRIMOINE LANGUEDOCIENNE	2000	X	1092/1791/30 LOG GRAND PORT QUINT FONTSEGRIVES 19PLA 3PLALM	CDC	343 010,29	177 075,73	12,49	A	V	LIVRET A	3,324		V	LIVRET A	2,050	A-1	EUR	3 630,06	13 361,82
SA PATRIMOINE LANGUEDOCIENNE	2000	X	2/092/1793/30 LOG GRAND PORT QUINT FONTSEGRIVES 19PLA 3PLALM	CDC	68 602,06	35 087,18	12,49	A	V	LIVRET A	2,800		V	LIVRET A	1,550	A-1	EUR	549,85	2 656,61
SA PATRIMOINE LANGUEDOCIENNE	2012	X	1303/1214893/72 LOG RUE CORNEILLE A TOULOUSE	CDC	623 431,65	270 913,39	4,00	A	V	LIVRET A	2,616		V	LIVRET A	2,050	A-1	EUR	5 553,73	53 912,97
SA PATRIMOINE LANGUEDOCIENNE	1998	X	1258/658389/14 LOG LA CERISIAE A TOULOUSE	CDC	335 387,84	131 552,36	10,49	A	V	LIVRET A	3,394		V	LIVRET A	2,050	A-1	EUR	2 696,82	12 563,47
SA PATRIMOINE LANGUEDOCIENNE	2018	C	1259/1323769/REAM AV A082890 ANCIENNE LIGNE 086191D	CDC	18 119,81	15 939,08	15,74	A	V	LIVRET A	0,000		V	LIVRET A	1,550	A-1	EUR	247,06	1 071,52
SA PATRIMOINE LANGUEDOCIENNE	2008	P	1995/1 103563/RESIDENCE SOCIALE ET MANSON RELAIS	CDC	54 147,50	42 677,35	23,23	A	F		3,000		F		3,000	A-1	EUR	1 280,32	1 239,67
SA PATRIMOINE LANGUEDOCIENNE	2004	P	676/1037647/RES SOCIALE DES PRADETTES A TLSE	CDC	151 315,68	71 879,44	9,91	A	F		2,500		F		2,500	A-1	EUR	1 795,99	6 415,87
SA PATRIMOINE LANGUEDOCIENNE	2018	C	1260/1323770/REAM AV A082890 ANCIENNE LIGNE 086191I	CDC	93 439,89	82 456,21	15,74	A	V	LIVRET A	0,000		V	LIVRET A	1,950	A-1	EUR	1 607,90	5 417,91
SA PATRIMOINE LANGUEDOCIENNE	2018	C	1261/1323771/REAM AV A082890 ANCIENNE LIGNE 0862032	CDC	227 992,85	201 193,14	15,74	A	V	LIVRET A	0,000		V	LIVRET A	1,960	A-1	EUR	3 923,27	13 219,70
SA PATRIMOINE LANGUEDOCIENNE	1995	X	1249/448630/44 LOG RUE RIXENS CHENEVIS TOULOUSE	CDC	68 602,06	24 492,88	7,56	A	V	LIVRET A	3,337		V	LIVRET A	1,550	A-1	EUR	379,64	3 037,58
SA PATRIMOINE LANGUEDOCIENNE	2018	C	1250/0446945/REAM AV A082898 ANCIENNE LIGNE 0446945	CDC	46 054,54	39 970,60	12,57	A	V	LIVRET A	0,000		V	LIVRET A	1,550	A-1	EUR	619,55	3 044,95
SA PATRIMOINE LANGUEDOCIENNE	2018	C	1325/1323799/REAM AV A082898 ANCIENNE LIGNE 1214896	CDC	305 200,28	282 944,66	12,49	A	V	LIVRET A	0,000		V	LIVRET A	1,950	A-1	EUR	5 517,42	22 153,01
SA PATRIMOINE LANGUEDOCIENNE	2018	C	1326/1323800/REAM AV A082892 ANCIENNE LIGNE 1214896	CDC	392 074,63	328 502,34	13,08	A	V	LIVRET A	0,000		V	LIVRET A	1,950	A-1	EUR	6 405,80	23 525,18

Désignation du bénéficiaire	Année de mobilisation et profil d'amortissement de l'emprunt (1)		Objet de l'emprunt garanti	Organisme prêteur ou chef de file	Montant initial	Capital restant dû au 01/01/N	Durée résiduelle	Périodicité des remboursements (2)	Taux initial			Taux à la date de vote du budget (6)			Catégorie d'emprunt (7)	Indices ou devises pouvant modifier l'emprunt	Annuité garantie au cours de l'exercice	
	Année	Profil							Taux (3)	Index (4)	Taux actu-riiel (5)	Taux (3)	Index (4)	Niveau de taux			En intérêts (8)	En capital
SA PATRIMOINE LANGUEDOCIENNE	2018	C	1327/132380/REAM AV A082886 ANCIENNE LIGNE 1214899	CDC	364 009,37	339 636,02	13,08	A	V	LIVRET A	0,000	V	LIVRET A	1,950	EUR	6 622,94	24 322,64	
SA PATRIMOINE LANGUEDOCIENNE	1997	X	1329/472899/36 LOG RUE PELET A TOULOUSE	CDC	518 326,66	847,34	9,49	A	V	LIVRET A	3,721	V	LIVRET A	2,050	EUR	3 871,37	19 712,72	
SA PATRIMOINE LANGUEDOCIENNE	1997	X	1330/474106/14 LOG AV F ESTEBE A TOULOUSE	CDC	182 938,82	843,36	9,74	A	V	LIVRET A	3,634	V	LIVRET A	2,050	EUR	1 349,79	6 873,02	
SA PATRIMOINE LANGUEDOCIENNE	2018	C	1331/1323767/REAM AV A082889 ANCIENNE LIGNE 0475673	CDC	362 399,86	677,14	14,82	A	V	LIVRET A	0,000	V	LIVRET A	1,950	EUR	6 155,70	22 859,01	
SA PATRIMOINE LANGUEDOCIENNE	1998	X	1332/850486/ATELIERS ARTISTES MIRAIL A TOULOUSE	CDC	60 979,61	034,04	10,15	A	V	LIVRET A	3,321	V	LIVRET A	2,050	EUR	482,70	2 296,30	
SA PATRIMOINE LANGUEDOCIENNE	2004	X	1432/1040658/TERRAIN AV CLEMENT ADER A ROQUETTES	CDC	37 450,00	497,82	36,39	A	V	LIVRET A	1,296	V	LIVRET A	0,750	EUR	228,73	718,25	
SA PATRIMOINE LANGUEDOCIENNE	2004	X	1433/10406477 LOG RES EOLE AV C.ADER ROQUETTES	CDC	164 500,00	476,17	21,40	A	V	LIVRET A	1,482	V	LIVRET A	0,750	EUR	858,57	4 805,42	
SA PATRIMOINE LANGUEDOCIENNE	2018	P	2007/0054655/REAM 4401289 W2 LOG CH DE MURET FROUZINS	CFF	72 437,37	905,29	18,48	T	F		4,640	F		1,900	EUR	1 268,25	3 093,76	
SA PATRIMOINE LANGUEDOCIENNE	2006	P	2008/1095877/10 LOG AV TOULOUSE A CASTELMAJOU	CDC	504 000,00	626,45	24,07	A	F		3,702	F		3,750	EUR	15 698,49	10 395,20	
SA PATRIMOINE LANGUEDOCIENNE	2005	X	1753/1056385/IMMEUBLE A BONNEFOY A TOULOUSE	CDC	111 488,50	309,84	23,48	A	V	LIVRET A	1,340	V	LIVRET A	0,750	EUR	548,76	3 896,24	
SA PATRIMOINE LANGUEDOCIENNE	2007	X	2088/1087621/LOG D'URGENCE A TOULOUSE	CDC	60 000,00	43 378,01	22,48	A	V	LIVRET A	1,324	V	LIVRET A	0,750	EUR	325,34	1 735,06	
SA PATRIMOINE LANGUEDOCIENNE	2007	P	2169/108FX0012PPRTERRAIN A BRUGUIERES	Caisse Nat CREDIT AGRICOLE	56 000,00	653,15	37,22	A	F		4,120	F		4,120	EUR	2 086,91	573,69	
SA PATRIMOINE LANGUEDOCIENNE	1995	X	1246/445184/41 LOG LOT RIXENS LES TUILIERES TLSE	CDC	99 091,87	33 080,74	7,32	A	V	LIVRET A	2,945	V	LIVRET A	1,550	EUR	512,76	4 102,63	
SA PATRIMOINE LANGUEDOCIENNE	1995	X	1247/445363/7 LOG 12 RUE DES EPARGES A TOULOUSE	CDC	28 584,19	10 355,61	7,41	A	V	LIVRET A	3,383	V	LIVRET A	1,550	EUR	160,53	1 284,42	
SA PATRIMOINE LANGUEDOCIENNE	1995	X	1248/445372/11 LOG LES SAULES CROIX DAURADE A TLSE	CDC	30 469,81	047,09	7,41	A	V	LIVRET A	3,383	V	LIVRET A	1,550	EUR	171,23	1 370,05	
SA PATRIMOINE LANGUEDOCIENNE	2018	C	1251/1323764/REAM AV A082892 ANCIENNE LIGNE 0452737	CDC	36 317,19	33 919,07	13,24	A	V	LIVRET A	0,000	V	LIVRET A	1,550	EUR	525,74	2 399,41	
SA PATRIMOINE LANGUEDOCIENNE	2018	C	1252/1323765/REAM AV A082886 ANCIENNE LIGNE 0453025	CDC	42 573,16	39 761,95	13,08	A	V	LIVRET A	0,000	V	LIVRET A	1,550	EUR	616,31	2 812,73	
SA PATRIMOINE LANGUEDOCIENNE	1996	X	1253/0453255/RES LA SOUPIERE PRADETTES ACCUEIL A TLSE	CDC	127 615,38	719,20	8,24	A	V	LIVRET A	3,286	V	LIVRET A	1,550	EUR	786,15	5 587,76	
SA PATRIMOINE LANGUEDOCIENNE	1996	X	1254/445558/30 LOG LE MOISSAN 70 CH RAYNAL A TLSE	CDC	68 602,06	20 518,16	8,32	A	V	LIVRET A	3,255	V	LIVRET A	1,550	EUR	318,00	2 464,05	

CONSEIL DEPARTEMENTAL HAUTE GARONNE - BUDGET PRINCIPAL - BP - 2020

Désignation du bénéficiaire	Année de mobilisation et profil d'amortissement de l'emprunt (1)		Objet de l'emprunt garanti	Organisme prêteur ou chef de file	Montant initial	Capital restant dû au 01/01/N	Durée résiduelle	Périodicité des remboursements (2)	Taux initial			Taux à la date de vote du budget (6)			Catégorie d'emprunt (7)	Indices ou devises pouvant modifier l'emprunt	Annuité garantie au cours de l'exercice	
	Année	Profil							Taux (3)	Index (4)	Taux actuariel (5)	Taux (3)	Index (4)	Niveau de taux			En intérêts (8)	En capital
SA PATRIMOINE LANGUEDOCIENNE	1987	X	1255/472909/34 LOG RUE PELET A TOULOUSE	CDC	53 357,16	18 712,34	9,49	A	V	LIVRET A	3,203	V	LIVRET A	1,550	EUR	290,05	989,87	
SA PATRIMOINE LANGUEDOCIENNE	1987	X	1256/474107/14 LOG AV F ESTEBE A TOULOUSE	CDC	30 468,81	562,39	9,74	A	V	LIVRET A	3,119	V	LIVRET A	1,550	EUR	163,72	123,20	
SA PATRIMOINE LANGUEDOCIENNE	2016	P	2170/DAV N° 19004142151/REAM T08G68010PR 5 LOG A BRUGUIERES	Caisse Nat CREDIT AGRICOLE	78 076,66	010,76	18,00	T	F		0,000	F		2,200	EUR	1 600,86	333,97	
SA PATRIMOINE LANGUEDOCIENNE	2008	P	2171/1107089/TERRAIN A BRUGUIERES	CDC	119 000,00	107 934,62	38,22	A	F		3,800	F		3,800	EUR	4 101,52	249,51	
SA PATRIMOINE LANGUEDOCIENNE	2008	P	2172/1107087/8 LOG A BRUGUIERES RES LES FILANDIERES	CDC	395 500,00	275,21	28,23	A	F		3,800	F		3,800	EUR	12 818,46	574,81	
SA PATRIMOINE LANGUEDOCIENNE	2018	P	2173/DAV N° 19004142151/REAM T08FUG019PR 6 LOG PECHABOU	Caisse Nat CREDIT AGRICOLE	137 391,74	466,70	18,49	T	F		4,120	F		2,200	EUR	2 823,35	666,60	
SA PATRIMOINE LANGUEDOCIENNE	2009	P	2174/1121532/TERRAIN A PECHABOU	CDC	280 000,00	237,87	38,97	A	F		4,600	F		4,600	EUR	12 016,95	382,79	
SA PATRIMOINE LANGUEDOCIENNE	2009	P	2175/1121531/25 LOG A PECHABOU RES LA CITHERE	CDC	1 225 000,00	657,80	28,88	A	F		4,600	F		4,600	EUR	50 004,66	518,79	
SA PATRIMOINE LANGUEDOCIENNE	2007	P	2176/110663/42 LOG A FROUZINS IMP MERMOZ	CDC	126 000,00	702,10	28,39	A	F		3,294	F		3,300	EUR	3 488,17	230,35	
SA PATRIMOINE LANGUEDOCIENNE	1987	X	282/467236/4 LOG 7.8 PLACE DU MORVAN A TOULOUSE	CDC	20 680,62	2 252,64	9,16	A	V	LIVRET A	3,214	V	LIVRET A	1,550	EUR	112,42	771,25	
SA PATRIMOINE LANGUEDOCIENNE	2012	P	286/1222476/11 LOG ET 7 CH CLOS BONNEFOY TLSE	CDC	77 956,10	23 320,62	7,16	T	V	LIVRET A	1,831	V	LIVRET A	0,750	EUR	196,54	326,78	
SA PATRIMOINE LANGUEDOCIENNE	1987	X	289/466221/36 LOG RES LES CHENESA TOULOUSE	CDC	36 206,64	12 728,15	9,08	A	V	LIVRET A	3,212	V	LIVRET A	1,550	EUR	197,29	353,52	
SA PATRIMOINE LANGUEDOCIENNE	2000	X	441/917851/43 LOG LA GRAVETTE A FENOUILLET	CDC	309 471,51	227,19	12,41	A	V	LIVRET A	2,808	V	LIVRET A	1,550	EUR	2 390,52	11 946,03	
SA PATRIMOINE LANGUEDOCIENNE	2000	X	442/917849/43 LOG LA GRAVETTE A FENOUILLET	CDC	373 500,09	815,67	12,41	A	V	LIVRET A	3,324	V	LIVRET A	2,050	EUR	3 952,73	549,32	
SA PATRIMOINE LANGUEDOCIENNE	1992	X	187/0226207/MAPAD RUE CORNEILLE A TOULOUSE	CDC	729 674,53	076,53	4,66	A	V	LIVRET A	4,425	V	LIVRET A	2,050	EUR	3 712,07	36 035,03	
SA PATRIMOINE LANGUEDOCIENNE	1986	X	1795/0262000/06 LOG BD DES CRETTES LES NARCISSES* TLSE	CDC	1 658 646,31	961,28	0,42	A	V	LIVRET A	3,897	V	LIVRET A	1,224	EUR	1 040,21	961,28	
SA PATRIMOINE LANGUEDOCIENNE	1987	X	1796/0262170/LOG RUE GABRIEL PERI	CDC	1 992 719,80	083,41	1,66	A	V	LIVRET A	4,024	V	LIVRET A	1,225	EUR	2 884,35	109 809,70	
SA PATRIMOINE LANGUEDOCIENNE	1988	X	1797/0262263/LOG MONTAUDRAN LE PARC TOULOUSE	CDC	1 108 837,93	443,66	2,00	A	V	LIVRET A	4,024	V	LIVRET A	1,225	EUR	5 125,29	56 830,34	
SA PATRIMOINE LANGUEDOCIENNE	1988	X	1798/0262297/LOG MONTAUDRAN LE PARC TOULOUSE	CDC	1 108 837,93	443,66	2,00	A	V	LIVRET A	4,024	V	LIVRET A	1,225	EUR	5 125,29	58 530,34	

Désignation du bénéficiaire	Année de mobilisation et profil d'amortissement de l'emprunt (1)		Objet de l'emprunt garanti	Organisme prêteur ou chef de file	Montant initial	Capital restant dû au 01/01/N	Durée résiduelle	Périodicité des remboursements (2)	Taux initial			Taux à la date de vote du budget (6)			Catégorie d'emprunt (7)	Indices ou devises pouvant modifier l'emprunt	Annuité garantie au cours de l'exercice	
	Année	Profil							Taux (3)	Index (4)	Taux actualisé (5)	Taux (3)	Index (4)	Niveau de taux			En intérêts (8)	En capital
SA PATRIMOINE LANGUEDOCIENNE	1988	X	1798/0262334/35 LOG RUE DES BRAVES A TOULOUSE	CDC	1 580 438,96	255 739,66	2,08	A	V	LIVRET A	3,959	V	LIVRET A	1,225	EUR	3 133,34	85 687,74	
SA PATRIMOINE LANGUEDOCIENNE	2006	X	859/1047861/TERRAIN A CASTELNAU D ESTRETEFONDS	CDC	210 000,00	170 263,31	35,81	A	V	LIVRET A	1,426	V	LIVRET A	0,750	EUR	1 276,98	4 137,35	
SA PATRIMOINE LANGUEDOCIENNE	2006	X	660/1047802/24 LOG A CASTELNAU D ESTRETEFONDS	CDC	560 000,00	383 640,08	20,82	A	V	LIVRET A	1,628	V	LIVRET A	0,750	EUR	2 877,30	16 935,96	
SA PATRIMOINE LANGUEDOCIENNE	2018	C	188/1323798/REAM AV A062894 ANCIENNE LIGNE 1214892	CDC	46 949,39	42 686,55	8,99	A	V	LIVRET A	0,000	V	LIVRET A	1,950	EUR	832,39	4 259,76	
SA PATRIMOINE LANGUEDOCIENNE	2004	X	1171/1052828/TRVX BAT ASS.CITES S.CATHOLIQUE	CDC	418 395,18	304 240,84	22,15	A	V	LIVRET A	1,415	V	LIVRET A	0,750	EUR	2 281,81	12 189,17	
SA PATRIMOINE LANGUEDOCIENNE	2018	C	375/1323774/REAM AV A062888 ANCIENNE FICHE 0865546	CDC	298 259,49	263 200,20	15,82	A	V	LIVRET A	0,000	V	LIVRET A	1,950	EUR	5 132,41	17 293,96	
SA PATRIMOINE LANGUEDOCIENNE	2018	C	331/1323772/REAM AV A062887 ANCIENNE FICHE 0862216	CDC	371 889,97	328 175,70	15,74	A	V	LIVRET A	0,000	V	LIVRET A	1,950	EUR	6 399,43	21 563,28	
SA PATRIMOINE LANGUEDOCIENNE	2018	C	332/1323773/REAM AV A062887 ANCIENNE FICHE 0862217	CDC	39 863,60	35 066,00	15,74	A	V	LIVRET A	0,000	V	LIVRET A	1,550	EUR	543,53	2 357,34	
SA PATRIMOINE LANGUEDOCIENNE	2012	P	3210/1218836/25 LOG BERTRAM DE BORN TOULOUSE	CDC	1 150 833,26	794 989,41	12,15	T	F		3,650	F		3,600	EUR	27 534,59	53 434,37	
SA PATRIMOINE LANGUEDOCIENNE	2012	P	3211/1218833/33 LOG RES.B.BORN RUE STALINGRAD A TLSE ET 11 PL	CDC	259 983,95	179 595,53	12,15	T	F		3,650	F		3,600	EUR	6 220,33	12 071,31	
SA PATRIMOINE LANGUEDOCIENNE	2012	P	3217/1222475/REGT DETTE CDC 445184/445363/445372	CDC	376 038,60	206 916,96	7,16	T	F		3,646	F		3,600	EUR	7 108,06	25 446,09	
SA PATRIMOINE LANGUEDOCIENNE	2013	P	3419/5000842/4 LOG PLUS A LAPEYROUSE FOSSAT	CDC	168 000,00	149 945,05	33,39	A	F		1,850	F		1,850	EUR	2 773,98	3 206,96	
SA PATRIMOINE LANGUEDOCIENNE	2012	P	3218/1222138/REAMENAGEMENT DETTE CDC	CDC	1 277 406,06	838 391,56	10,12	S	F		3,479	F		3,450	EUR	28 347,20	67 512,46	
SA PATRIMOINE LANGUEDOCIENNE	2010	P	2686/1160346/COMPACTAGE N°1	CDC	5 782 390,11	2 319 153,13	4,83	A	F		4,040	F		4,040	EUR	93 693,79	427 836,42	
SA PATRIMOINE LANGUEDOCIENNE	2010	P	2687/1162433/COMPACTAGE N°4	CDC	5 426 445,03	2 195 606,94	5,74	T	F		1,274	F		1,267	EUR	26 138,65	354 460,21	
SA PATRIMOINE LANGUEDOCIENNE	2014	P	3262/1229634/TERRAIN A CEPET	CDC	1 250 487,33	1 062 547,61	19,40	T	F		3,649	F		3,600	EUR	37 738,10	38 331,99	
SA PATRIMOINE LANGUEDOCIENNE	2014	P	3263/1229627/CENTRE LES MARRONNIERS A CEPET	CDC	2 242 542,80	1 903 579,14	19,40	T	F		3,588	F		3,550	EUR	66 664,91	69 026,39	
SA PATRIMOINE LANGUEDOCIENNE	2015	P	3363/5033503/TERRAIN A RAMONVILLE ST AGNE	CDC	92 671,83	86 558,52	44,97	A	V	LIVRET A	0,761	V	LIVRET A	0,750	EUR	649,17	1 582,69	
SA PATRIMOINE LANGUEDOCIENNE	2015	P	3364/5033502/4 LOG PLUS EN VEFA RAMONVILLE ST AGNE	CDC	187 215,83	171 098,07	34,98	A	V	LIVRET A	0,763	V	LIVRET A	0,750	EUR	1 288,23	4 157,64	
SA PATRIMOINE LANGUEDOCIENNE	2015	P	3365/5033509/TERRAIN A RAMONVILLE ST AGNE	CDC	41 151,14	38 439,62	44,97	A	V	LIVRET A	0,761	V	LIVRET A	0,750	EUR	286,27	702,79	

Désignation du bénéficiaire	Année de mobilisation et profil d'amortissement de l'emprunt (1)		Objet de l'emprunt garanti	Organisme prêteur ou chef de file	Montant initial	Capital restant dû au 01/01/N	Durée résiduelle	Périodicité des remboursements (2)	Taux initial				Taux à la date de vote du budget (6)			Catégorie d'emprunt (7)	Indices ou devises pouvant modifier l'emprunt	Annuité garantie au cours de l'exercice	
	Année	Profil							Index (4)	Taux actu-riel (5)	Taux (3)	Index (4)	Niveau de taux	En intérêts (8)	En capital				
SA PATRIMOINE LANGUEDOCIENNE	2011	P	2690/1173085/TERRAIN A FROUZINS	CDC	148 438,29	134 275,81	41,13	A	F	2,250	F	2,250	F	2,250	A-1	EUR	3 021,21	954,20	
SA PATRIMOINE LANGUEDOCIENNE	2012	P	2691/1173070/18 LOG ZAC MAILLEAUX FROUZINS	CDC	910 000,00	805 142,93	31,98	A	F	2,350	F	2,350	F	2,350	A-1	EUR	923,86	420,36	
SA PATRIMOINE LANGUEDOCIENNE	2011	P	2692/1173069/TERRAIN FROUZINS	CDC	24 500,00	21 729,04	41,13	A	F	1,550	F	1,550	F	1,550	A-1	EUR	336,80	370,97	
SA PATRIMOINE LANGUEDOCIENNE	2011	P	2693/1173088/4 LOG ZAC MAILLEAUX FROUZINS	CDC	171 500,00	145 084,35	31,14	A	F	1,550	F	1,550	F	1,550	A-1	EUR	2 246,81	536,40	
SA PATRIMOINE LANGUEDOCIENNE	2014	P	3328/1247369/TERRAIN A LA SALVETAT ST GILLES	CDC	492 990,40	495 323,14	43,99	A	F	2,350	F	2,350	F	2,350	A-1	EUR	10	929,60	
SA PATRIMOINE LANGUEDOCIENNE	2014	P	3329/1247368/32 LOG PLUS A LA SALVETAT ST GILLES	CDC	1 295 000,00	1 190 917,92	33,99	A	F	2,350	F	2,350	F	2,350	A-1	EUR	27	22	
SA PATRIMOINE LANGUEDOCIENNE	2014	P	3330/1247372/TERRAIN A LA SALVETAT ST GILLES	CDC	161 662,90	150 500,20	43,99	A	F	1,550	F	1,550	F	1,550	A-1	EUR	2 332,75	337,42	
SA PATRIMOINE LANGUEDOCIENNE	2015	P	3366/603350/42 LOG PLAI EN VEFA RAMONVILLE ST AGNE	CDC	169 319,77	154 742,74	34,98	A	V	0,763	V	LIVRET A	0,750	LIVRET A	A-1	EUR	1 160,57	760,20	
SA PATRIMOINE LANGUEDOCIENNE	2016	P	2282/0054651/REAM CONTRAT 1541422 N . 4 PLS EN VEFA ESCALQUENS	CFF	99 412,59	96 540,66	19,15	A	F	5,130	F	5,130	F	5,130	A-1	EUR	1 872,60	847,83	
SA PATRIMOINE LANGUEDOCIENNE	2009	P	2285/1122939/TERRAIN A ESCALQUENS	CDC	175	164 697,51	39,97	A	F	4,588	F	4,588	F	4,600	A-1	EUR	7 576,09	423,75	
SA PATRIMOINE LANGUEDOCIENNE	2009	P	2286/1122938/24 LOG VEFA ESCALQUENS	CDC	1 190 000,00	1 072 268,86	28,96	A	F	4,587	F	4,587	F	4,600	A-1	EUR	49	16	
SA PATRIMOINE LANGUEDOCIENNE	2013	P	3109/1203593/TERRAIN A CARBONNE	CDC	155 519,92	146 230,07	43,36	A	F	2,850	F	2,850	F	2,850	A-1	EUR	324,37	269,84	
SA PATRIMOINE LANGUEDOCIENNE	2013	P	3109/1203587/12 PAVILLONS PLUS CARBONNE	CDC	777 579,59	708 833,23	33,39	A	F	2,850	F	2,850	F	2,850	A-1	EUR	20	12	
SA PATRIMOINE LANGUEDOCIENNE	2013	P	3110/1203591/TERRAIN A CARBONNE	CDC	48 740,37	45 151,30	43,36	A	F	2,050	F	2,050	F	2,050	A-1	EUR	925,60	641,82	
SA PATRIMOINE LANGUEDOCIENNE	2013	P	3111/1203602/4 PAVILLONS PLAI A CARBONNE	CDC	338 934,06	303 875,38	33,39	A	F	2,050	F	2,050	F	2,050	A-1	EUR	6 229,45	269,45	
SA PATRIMOINE LANGUEDOCIENNE	2013	P	3112/1202627/TERRAIN A CASTELNAU D'ESTRETEFONDS	CDC	61 339,22	57 676,68	43,36	A	F	2,850	F	2,850	F	2,850	A-1	EUR	1 543,78	672,74	
SA PATRIMOINE LANGUEDOCIENNE	2010	P	2431/1541554/92/TERRAIN MONTRABE	CFF	65 625,00	61 829,47	40,47	A	F	3,130	F	3,130	F	3,130	A-1	EUR	1 935,26	554,03	
SA PATRIMOINE LANGUEDOCIENNE	2018	P	2432/0054654/REAM CONTRAT 154161692U 5 PLS MONTRABE	CFF	136 547,97	131 235,27	19,48	A	F	3,130	F	3,130	F	3,130	A-1	EUR	2 585,94	417,36	
SA PATRIMOINE LANGUEDOCIENNE	2014	P	3331/1247371/14 LOG PLAI A LA SALVETAT ST GILLES	CDC	664 273,40	601 808,36	33,99	A	F	1,550	F	1,550	F	1,550	A-1	EUR	9 329,03	079,89	
SA PATRIMOINE LANGUEDOCIENNE	2013	P	3113/1202625/5 PAV. PLUS CASTELNAU D'ESTRETEFONDS	CDC	281 438,80	256 556,62	33,39	A	F	2,850	F	2,850	F	2,850	A-1	EUR	7 311,86	570,38	

CONSEIL DEPARTEMENTAL HAUTE GARONNE - BUDGET PRINCIPAL - BP - 2020

Désignation du bénéficiaire	Année de mobilisation et profil d'amortissement de l'emprunt (1)		Objet de l'emprunt garanti	Organisme prêteur ou chef de file	Montant initial	Capital restant dû au 01/01/N	Durée résiduelle	Périodicité des remboursements (2)	Taux initial			Taux à la date de vote du budget (6)			Catégorie d'emprunt (7)	Indices ou devises pouvant modifier l'emprunt	Annuité garantie au cours de l'exercice	
	Année	Profil							Taux (3)	Index (4)	Taux actuariel (5)	Taux (3)	Index (4)	Niveau de taux			En intérêts (8)	En capital
SA PATRIMOINE LANGUEDOCIENNE	2013	P	3114/1202630/TERRAIN A CASTELNAU D'ESTRETEFONDS	CDC	28 622,36	26 514,71	43,38	A	F	2,050	F	2,050	A-1	EUR	543,55	376,91		
SA PATRIMOINE LANGUEDOCIENNE	2013	P	3115/1202628/3 PAV. CASTELNAU D'ESTRETEFONDS	CDC	229 934,16	150,22	33,39	A	F	2,050	F	2,050	A-1	EUR	4 226,08	4		
SA PATRIMOINE LANGUEDOCIENNE	2013	P	3393/768/TERRAIN A LA SALVETAT ST GILLES	CDC	144 900,00	873,87	43,38	A	F	1,850	F	1,850	A-1	EUR	2 472,97	253,21		
SA PATRIMOINE LANGUEDOCIENNE	2013	P	3394/768/5 LOG PLUS LA SALVETAT ST GILLES	CDC	294 000,00	403,85	33,39	A	F	1,850	F	1,850	A-1	EUR	4 854,47	5		
SA PATRIMOINE LANGUEDOCIENNE	2013	P	3395/768/TERRAIN A LA SALVETAT ST GILLES	CDC	27 230,00	662,11	42,97	A	F	1,050	F	1,050	A-1	EUR	258,95	443,85		
SA PATRIMOINE LANGUEDOCIENNE	2013	P	3396/768/1 LOG PLAI LA SALVETAT ST GILLES VILLA	CDC	78 680,00	68	33,39	A	F	1,050	F	1,050	A-1	EUR	723,11	1		
SA PATRIMOINE LANGUEDOCIENNE	2019	C	4646/5378/44/BOOSTER 11 LOG VEFA PLAISANCE DU TOUCH	CDC	28 400,00	400,00	59,42	A	V	0,000	V	LIVRET A	A-1	EUR	461,58	0,00		
SA PATRIMOINE LANGUEDOCIENNE	2018	P	4293/5208/163/5 LOGTS PLAI FRONTON	CDC	259 000,00	193,44	38,81	A	V	0,000	V	LIVRET A	A-1	EUR	1 392,57	5		
SA PATRIMOINE LANGUEDOCIENNE	2018	P	4294/5208/160/5 LOGTS PLAI FONCIER FRONTON	CDC	96 600,00	94	48,81	A	V	0,000	V	LIVRET A	A-1	EUR	522,04	1		
SA PATRIMOINE LANGUEDOCIENNE	2018	P	4295/5208/161/13 LOGTS PLUS FRONTON	CDC	569 800,00	963,01	38,81	A	V	0,000	V	LIVRET A	A-1	EUR	7 546,00	10		
SA PATRIMOINE LANGUEDOCIENNE	2018	P	4296/5208/162/13 LOGTS PLUS FONCIER FRONTON	CDC	228 900,00	664,87	48,81	A	V	0,000	V	LIVRET A	A-1	EUR	3 046,48	3		
SA PATRIMOINE LANGUEDOCIENNE	2015	P	3863/5098/168/TERRAIN A LEGUEVIN	CDC	112 000,00	128,48	45,72	A	V	0,551	V	LIVRET A	A-1	EUR	572,70	1		
SA PATRIMOINE LANGUEDOCIENNE	2016	P	3859/5096/304/10 LOG PLAI VEFA MERVILLE	CDC	654 124,80	967,22	36,81	A	V	0,800	V	LIVRET A	A-1	EUR	4 896,74	14		
SA PATRIMOINE LANGUEDOCIENNE	2016	P	3859/5096/305/TERRAIN A MERVILLE	CDC	168 113,10	815,09	46,80	A	V	0,800	V	LIVRET A	A-1	EUR	1 430,52	3		
SA PATRIMOINE LANGUEDOCIENNE	2016	P	3860/5099/302/22 LOG PLUS VEFA MERVILLE	CDC	1 142 318,10	499,96	36,81	A	V	1,600	V	LIVRET A	A-1	EUR	17	21		
SA PATRIMOINE LANGUEDOCIENNE	2016	P	3861/5096/303/TERRAIN A MERVILLE	CDC	453 001,50	764,82	46,80	A	V	1,600	V	LIVRET A	A-1	EUR	272,00	612,99		
SA PATRIMOINE LANGUEDOCIENNE	2015	P	3862/5098/169/6 LOG PLAI LEGUEVIN	CDC	419 300,00	387,22	35,73	A	V	0,551	V	LIVRET A	A-1	EUR	6 996,24	6		
SA PATRIMOINE LANGUEDOCIENNE	2017	P	3890/5090/364/7 LOG PLAI CH DES NONES/RUE DU PASTEL	CDC	353 640,00	739,77	37,06	A	V	0,551	V	LIVRET A	A-1	EUR	1 857,57	8		
SA PATRIMOINE LANGUEDOCIENNE	2017	P	3991/5090/363/TERRAIN PLAI FONCIER CH DES NONES/ RUE DU PASTE	CDC	122 710,00	420,45	47,06	A	V	0,551	V	LIVRET A	A-1	EUR	651,32	2		
SA PATRIMOINE LANGUEDOCIENNE	2017	P	3992/5090/366/14 LOG PLUS CH DES NONES/ RUE DU PASTEL	CDC	832 870,00	634,48	37,06	A	V	1,350	V	LIVRET A	A-1	EUR	8 216,57	12		

Designation du beneficiaire	Année de mobilisation et profil d'amortissement de l'emprunt (1)		Objet de l'emprunt garanti	Montant initial	Capital restant dû au 01/01/N	Durée résiduelle	Périodicité des remboursements (2)	Taux initial			Taux à la date de vote du budget (6)			Catégorie d'emprunt (7)	Indices ou devises pouvant modifier l'emprunt	Annuités garanties au cours de l'exercice	
	Année	Profil						Taux (3)	Index (4)	Taux actuariel (5)	Taux (3)	Index (4)	Niveau de taux			En intérêts (8)	En capital
SA PATRIMOINE LANGUEDOCIENNE	2019	F	4581/00000919716/8 LOG PSLA BAZIEGE	812 000,00	812 000,00	3,31	T	F		0,000	F		A-1	EUR	7 876,40	0,00	
SA PATRIMOINE LANGUEDOCIENNE	2015	P	3864/5098166/14 LOG PLUS LEGUEVIN	742 000,00	398,41	35,73	A	V	LIVRET A	1,350	V	LIVRET A	A-1	EUR	9 239,38	14 889,67	
SA PATRIMOINE LANGUEDOCIENNE	2015	P	3665/7TERRAIN A LEGUEVIN	280 000,00	847,15	43,72	A	V	LIVRET A	1,350	V	LIVRET A	A-1	EUR	3 561,94	4 175,42	
SA PATRIMOINE LANGUEDOCIENNE	2015	P	3666/5096679/4 LOG PLS COMP VEFA LA SALVETAT ST GILLES	107 477,30	304,93	36,32	A	V	LIVRET A	2,110	V	LIVRET A	A-1	EUR	2 116,44	1 889,66	
SA PATRIMOINE LANGUEDOCIENNE	2015	P	3867/5096/4 LOG PLS VEFA LA SALVETAT ST GILLES	186 522,70	075,31	36,32	A	V	LIVRET A	2,110	V	LIVRET A	A-1	EUR	3 672,99	3 277,71	
SA PATRIMOINE LANGUEDOCIENNE	2017	P	3992/5090365/7TERRAIN PLUS CH DES NONES/RUE DU PASTEL	286 230,00	084,66	47,06	A	V	LIVRET A	1,350	V	LIVRET A	A-1	EUR	3 754,14	4 155,37	
SA PATRIMOINE LANGUEDOCIENNE	2015	P	3994/5122405/27 LOG PAM RUE MARIE CURIE	18 690,00	14 067,60	10,92	A	V	LIVRET A	1,351	V	LIVRET A	A-1	EUR	189,81	1 194,87	
SA PATRIMOINE LANGUEDOCIENNE	2018	F	4446/000007477/17 LOGTS PSLA BAZIEGE	1 750 000,00	1 750 000,00	3,76	T	F		0,000	F		A-1	EUR	21 000,00	0,00	
SA PATRIMOINE LANGUEDOCIENNE	2019	C	4619/5293379/BOOSTER 10 LOG VEFA ESCALOUENS	49 000,00	000,00	59,33	A	V	LIVRET A	0,000	V	LIVRET A	A-1	EUR	823,20	0,00	
SA PATRIMOINE LANGUEDOCIENNE	2018	P	4138/5171912/7 LOG PLAI RUE F MIQUEL CASTANET-TOLOSAN	320 600,00	412,41	38,86	A	V	LIVRET A	0,551	V	LIVRET A	A-1	EUR	1 723,77	7 227,12	
SA PATRIMOINE LANGUEDOCIENNE	2016	P	4139/5171913/7TERRAIN PLAI FONCIER RUE F MIQUEL	170 100,00	953,54	58,84	A	V	LIVRET A	0,950	V	LIVRET A	A-1	EUR	1 595,85	2 135,56	
SA PATRIMOINE LANGUEDOCIENNE	2018	P	4140/5171910/8 LOG PLUS VEFA RUE F MIQUEL	147 000,00	204,21	38,86	A	V	LIVRET A	1,350	V	LIVRET A	A-1	EUR	1 946,78	2 833,53	
SA PATRIMOINE LANGUEDOCIENNE	2018	P	4141/5171910/7TERRAIN PLUS FOCHER RUE F MIQUEL	166 600,00	527,09	58,84	A	V	LIVRET A	0,950	V	LIVRET A	A-1	EUR	1 563,01	2 092,60	
SA PATRIMOINE LANGUEDOCIENNE	2016	P	4142/516137/27 LOG PAM 24 RUE MARIE-CURIE	10 150,00	8 279,96	11,79	A	V	LIVRET A	1,351	V	LIVRET A	A-1	EUR	111,78	640,25	
SA PATRIMOINE LANGUEDOCIENNE	2016	P	4091/1323927/REAM AV A082889 ANCIENNE LIGNE 5161373	8 219,82	7 449,85	16,90	A	V	LIVRET A	0,000	V	LIVRET A	A-1	EUR	100,98	392,80	
SA PATRIMOINE LANGUEDOCIENNE	2014	P	3552/5026878/TERRAIN EN VEFA A BESSIERES	135 604,70	340,41	44,69	A	V	LIVRET A	0,761	V	LIVRET A	A-1	EUR	932,55	2 333,28	
SA PATRIMOINE LANGUEDOCIENNE	2014	P	3553/5026877/10 LOG PLAI EN VEFA A BESSIERES	428 595,30	178,63	34,69	A	V	LIVRET A	0,763	V	LIVRET A	A-1	EUR	2 866,34	9 589,52	
SA PATRIMOINE LANGUEDOCIENNE	2014	P	3554/5026876/TERRAIN EN VEFA A BESSIERES	485 652,30	310,57	44,69	A	V	LIVRET A	0,761	V	LIVRET A	A-1	EUR	3 339,63	8 356,35	
SA PATRIMOINE LANGUEDOCIENNE	2014	P	3555/5026875/29 LOG PLUS EN VEFA A BESSIERES	1 089 347,70	971 371,88	34,69	A	V	LIVRET A	0,763	V	LIVRET A	A-1	EUR	7 285,29	24 373,37	

Désignation du bénéficiaire	Année de mobilisation et profil d'amortissement de l'emprunt (1)		Objet de l'emprunt garanti	Organisme prêteur ou chef de file	Montant initial	Capital restant dû au 01/01/N	Durée résiduelle	Périodicités des remboursements (2)	Taux initial			Taux à la date de vote du budget (6)			Catégorie d'emprunt (7)	Indices ou devises pouvant modifier l'emprunt	Annuité garantie au cours de l'exercice			
	Année	Profil							Taux (3)	Index (4)	Taux actu-riel (5)	Taux (3)	Index (4)	Niveau de taux			En intérêts (8)	En capital		
SA PATRIMOINE LANGUEDOCIENNE	2015	P	3556/5027124/TERRAIN EN VEFA LA SALVETAT ST GILLES	CDC	188 593,37	176 149,32	45,43	A	V	LIVRET A	0,761		V	LIVRET A	0,750	EUR	1 321,11	220,87	3	
SA PATRIMOINE LANGUEDOCIENNE	2015	P	3557/5027123/12 LOG PLAI VEFA LA SALVETAT ST GILLES	CDC	711 673,09	653 126,17	35,44	A	F		1,050		F		1,050	EUR	6 697,82	15	15	
SA PATRIMOINE LANGUEDOCIENNE	2015	P	3558/5027122/TERRAIN EN VEFA LA SALVETAT ST GILLES	CDC	493 620,95	481 047,52	45,43	A	V	LIVRET A	0,761		V	LIVRET A	0,750	EUR	3 457,85	430,23	8	
SA PATRIMOINE LANGUEDOCIENNE	2013	P	3418/500843/TERRAIN A LAPEYROUSE FOSSAT	CDC	119 000,00	109 780,48	43,38	A	F		1,850		F		1,850	EUR	2 030,94	1	1	
SA PATRIMOINE LANGUEDOCIENNE	2015	P	3559/5027121/28 LOG PLUS VEFA LA SALVETAT ST GILLES	CDC	1 152 983,24	1 053 720,86	35,44	A	V	LIVRET A	0,763		V	LIVRET A	0,780	EUR	7 902,91	25	25	
SA PATRIMOINE LANGUEDOCIENNE	2015	P	3560/5095968/TERRAIN EN VEFA A VILLENOUVELLE	CDC	31 500,00	29 415,70	45,29	A	V	LIVRET A	0,800		V	LIVRET A	0,800	EUR	235,33	531,54	1	
SA PATRIMOINE LANGUEDOCIENNE	2015	P	3561/5095967/9 LOG PLAI EN VEFA VILLENOUVELLE	CDC	276 500,00	252 644,56	35,30	A	V	LIVRET A	0,800		V	LIVRET A	0,800	EUR	2 021,16	083,61	8	
SA PATRIMOINE LANGUEDOCIENNE	2015	P	3562/5095968/8 LOG PLUS EN VEFA A VILLENOUVELLE	CDC	420 000,00	388 953,92	35,30	A	V	LIVRET A	1,600		V	LIVRET A	1,600	EUR	6 223,31	073,67	8	
SA PATRIMOINE LANGUEDOCIENNE	2015	P	3564/5027083/TERRAIN EN VEFA A DEYME	CDC	103 192,60	96 383,05	45,43	A	V	LIVRET A	0,761		V	LIVRET A	0,750	EUR	722,88	1	1	
SA PATRIMOINE LANGUEDOCIENNE	2014	P	3565/5027082/9 LOG PLAI EN VEFA A DEYME	CDC	414 688,95	378 987,54	35,44	A	V	LIVRET A	0,763		V	LIVRET A	0,750	EUR	2 842,41	209,30	9	
SA PATRIMOINE LANGUEDOCIENNE	2015	P	3566/5027080/TERRAIN EN VEFA A DEYME	CDC	360 307,25	336 531,03	45,43	A	V	LIVRET A	0,761		V	LIVRET A	0,750	EUR	2 523,98	153,45	6	
SA PATRIMOINE LANGUEDOCIENNE	2015	P	3567/5027079/21 LOG PLUS EN VEFA A DEYME	CDC	684 583,80	625 645,76	35,44	A	V	LIVRET A	0,763		V	LIVRET A	0,750	EUR	4 692,35	203,05	15	
SA PATRIMOINE LANGUEDOCIENNE	2012	P	3530/1253362/21 LOG PLS A ESCALQUENS	CDC	926 063,60	829 339,89	32,46	A	F		2,960		F		2,860	EUR	23	719,12	442,96	6
SA PATRIMOINE LANGUEDOCIENNE	2012	P	3531/1253363/21 LOG PLS COMPL A ESCALQUENS	CDC	363 080,17	324 637,32	32,46	A	F		2,790		F		2,790	EUR	9 067,38	121,58	6	
SA PATRIMOINE LANGUEDOCIENNE	2012	P	3532/1253357/TERRAIN A ESCALQUENS	CDC	82 167,95	74 089,85	42,46	A	F		1,550		F		1,550	EUR	1 148,55	225,15	1	
SA PATRIMOINE LANGUEDOCIENNE	2012	P	3533/1253356/5 LOG PLAI A ESCALQUENS	CDC	311 430,11	286 403,62	32,46	A	V	LIVRET A	0,883		V	LIVRET A	0,750	EUR	1 988,02	145,08	7	
SA PATRIMOINE LANGUEDOCIENNE	2012	P	3534/5018664/24 LOG PLUS A SEYSSES	CDC	1 570 338,00	1 375 978,56	32,73	A	V	INF FR XT	1,970		V	INF FR XT	1,970	EUR	27	106,74	996,55	29
SA PATRIMOINE LANGUEDOCIENNE	2012	P	3535/5018665/TERRAIN A SEYSSES	CDC	784 245,00	697 996,73	42,72	A	V	LIVRET A	0,852		V	LIVRET A	0,750	EUR	5 234,98	815,71	13	
SA PATRIMOINE LANGUEDOCIENNE	2012	P	3536/5018697/TERRAIN A SEYSSES	CDC	318 307,50	281 588,26	42,72	A	V	LIVRET A	0,785		V	LIVRET A	0,750	EUR	2 111,91	5	5	
SA PATRIMOINE LANGUEDOCIENNE	2014	P	3537/5018698/11 LOG PLAI A SEYSSES	CDC	721 497,00	643 359,24	34,69	A	V	LIVRET A	0,763		V	LIVRET A	0,750	EUR	4 825,19	142,98	16	

CONSEIL DEPARTEMENTAL HAUTE GARONNE - BUDGET PRINCIPAL - BP - 2020

Désignation du bénéficiaire	Année de mobilisation et profil d'amortissement de l'emprunt (1)		Objet de l'emprunt garanti	Organisme prêteur ou chef de file	Montant initial	Capital restant dû au 01/01/N	Durée résiduelle	Périodicité des remboursements (2)	Taux initial			Taux à la date de vote du budget (6)			Catégorie d'emprunt (7)	Indices ou devises pouvant modifier l'emprunt	Annuité garantie au cours de l'exercice	
	Année	Profil							Taux (3)	Index (4)	Taux actu-riel (5)	Taux (3)	Index (4)	Niveau de taux			En intérêts (8)	En capital
SA PATRIMOINE LANGUEDOCIENNE	2014	P	3679/5067842/60 LOGS LE CHALAND A RAMONVILLE	CDC	2 800 000,00	2 420 812,79	24,70	A	F	1,600	F	1,600	A-1	EUR	38 733,00	79 516,16		
SA PATRIMOINE LANGUEDOCIENNE	2014	P	3739/5043048/1 LOG PLAI VEFA A PLAISANCE DU TOUCH	CDC	86 200,00	79 579,21	34,80	A	V	0,753	V	0,750	A-1	EUR	585,34	1 971,69		
SA PATRIMOINE LANGUEDOCIENNE	2014	P	3740/5043047/TERRAIN EN VEFA A PLAISANCE DU TOUCH	CDC	21 000,00	19 239,33	44,79	A	V	0,752	V	0,750	A-1	EUR	144,30	361,03		
SA PATRIMOINE LANGUEDOCIENNE	2014	P	3741/5043044/1 LOG PLUS EN VEFA PLAISANCE DU TOUCH	CDC	56 000,00	50 058,34	34,80	A	V	0,794	V	0,750	A-1	EUR	375,44	1 255,05		
SA PATRIMOINE LANGUEDOCIENNE	2014	P	3742/5043045/TERRAIN VEFA A PLAISANCE DU TOUCH	CDC	23 800,00	21 874,13	44,79	A	V	0,766	V	0,750	A-1	EUR	164,06	410,47		
SA PATRIMOINE LANGUEDOCIENNE	2018	C	3743/1323918/REAM AV A082889 ANCIENNE LIGNE 5076654	CDC	7 542,48	7 135,29	14,99	A	V	0,000	V	1,350	A-1	EUR	96,33	411,43		
SA PATRIMOINE LANGUEDOCIENNE	2018	C	3744/1323919/REAM AV A082887 ANCIENNE LIGNE 5076657	CDC	7 928,49	7 500,47	14,99	A	V	0,860	V	1,350	A-1	EUR	101,26	432,49		
SA PATRIMOINE LANGUEDOCIENNE	2015	P	4004/5121454/TERRAIN PLAI ESCALOUENS	CDC	56 450,00	55 614,64	55,88	A	V	1,080	V	1,080	A-1	EUR	600,64	728,08		
SA PATRIMOINE LANGUEDOCIENNE	2015	P	4003/5121456/2 LOG PLAI ESCALOUENS	CDC	133 000,00	120 874,25	35,89	A	V	0,551	V	0,550	A-1	EUR	665,36	047,89		
SA PATRIMOINE LANGUEDOCIENNE	2015	P	4005/5121457/4 LOG PLUS ESCALOUENS	CDC	119 000,00	109 762,00	35,89	A	V	1,350	V	1,350	A-1	EUR	1 481,79	367,97		
SA PATRIMOINE LANGUEDOCIENNE	2015	P	4006/5121455/TERRAIN PLUS ESCALOUENS	CDC	115 500,00	109 897,19	55,88	A	V	1,080	V	1,080	A-1	EUR	1 186,89	438,72		
SA PATRIMOINE LANGUEDOCIENNE	2018	C	4011/1323922/REAM AV A082862 ANCIENNE LIGNE 5122422	CDC	61 459,89	58 420,64	15,99	A	V	0,000	V	1,350	A-1	EUR	789,68	080,29		
SA PATRIMOINE LANGUEDOCIENNE	2017	P	4232/5166816/3 LOG PLAI RAMONVILLE-SAINT-AGNE	CDC	187 187,00	177 770,77	37,77	A	V	0,651	V	0,550	A-1	EUR	983,24	242,86		
SA PATRIMOINE LANGUEDOCIENNE	2015	P	3768/5059842/3 LOG PLAI SEYSSSES	CDC	139 301,40	127 169,04	35,92	A	V	0,750	V	0,750	A-1	EUR	553,77	090,17		
SA PATRIMOINE LANGUEDOCIENNE	2015	P	3769/5059841/TERRAIN SEYSSSES	CDC	62 898,60	59 619,81	55,90	A	V	0,750	V	0,750	A-1	EUR	447,15	860,60		
SA PATRIMOINE LANGUEDOCIENNE	2015	P	3770/5059845/3 LOG PLS SEYSSSES	CDC	67 901,40	61 987,68	35,92	A	V	0,750	V	0,750	A-1	EUR	464,91	506,28		
SA PATRIMOINE LANGUEDOCIENNE	2015	P	3771/5081207/TERRAIN SEYSSSES	CDC	67 587,60	63 952,87	55,90	A	V	0,750	V	0,750	A-1	EUR	479,72	923,29		
SA PATRIMOINE LANGUEDOCIENNE	2015	P	3772/5059844/4 LOG PLUS SEYSSSES	CDC	167 010,20	152 464,56	35,92	A	V	0,750	V	0,750	A-1	EUR	1 143,49	704,85		
SA PATRIMOINE LANGUEDOCIENNE	2015	P	3773/5059843/7/TERRAIN SEYSSSES	CDC	82 189,60	77 761,73	55,90	A	V	0,750	V	0,750	A-1	EUR	583,37	122,75		
SA PATRIMOINE LANGUEDOCIENNE	2016	P	3774/5128544/8 LOG PLAI VEFA ST PAUL SUR SAVE	CDC	551 686,60	514 377,28	36,01	A	V	0,551	V	0,550	A-1	EUR	2 629,08	573,55		

Désignation du bénéficiaire	Année de mobilisation et profil d'amortissement de l'emprunt(1)		Objet de l'emprunt garanti	Organisme prêteur ou chef de file	Montant initial	Capital restant dû au 01/01/N	Durée résiduelle	Périodicité des remboursements (2)	Taux initial			Taux à la date de vote du budget (6)			Catégorie d'emprunt (7)	Indices ou devises pouvant modifier l'emprunt	Annuité garantie au cours de l'exercice	
	Année	Profil							Taux (3)	Index (4)	Taux actuariel (5)	Taux (3)	Index (4)	Niveau de taux			En intérêts (8)	En capital
SA PATRIMOINE LANGUEDOCIENNE	2016	P	3778/5128745/TERRAIN VEFA ST PAUL SUR SAVE	CDC	140 371,70	132 991,03	46,01	A	V	LIVRET A	0,551	V	LIVRET A	0,550	EUR	731,45	2 487,34	
SA PATRIMOINE LANGUEDOCIENNE	2016	P	3778/5128742/19 LOG PLUS VEFA ST PAUL SUR SAVE	CDC	931 000,00	877 159,78	36,01	A	V	LIVRET A	1,350	V	LIVRET A	1,350	EUR	11 841,68	18 433,47	
SA PATRIMOINE LANGUEDOCIENNE	2016	P	3777/5128743/TERRAIN VEFA ST PAUL SUR SAVE	CDC	360 138,80	344 661,77	46,01	A	V	LIVRET A	1,350	V	LIVRET A	1,350	EUR	4 652,94	5 298,92	
SA PATRIMOINE LANGUEDOCIENNE	2014	P	3778/5043927/5 LOG PLAI VEFA CASTELMAUROY	CDC	415 800,00	370 444,91	34,88	A	V	LIVRET A	0,753	V	LIVRET A	0,750	EUR	2 778,34	9 295,10	
SA PATRIMOINE LANGUEDOCIENNE	2019	P	4483/DD12483117/REFINANCEMENT PRET CDC	ARKEA filiale CREDIT MUTUEL	526 017,18	526 017,18	13,86	T	F		0,000	F		1,450	EUR	13 162,60	34 140,87	
SA PATRIMOINE LANGUEDOCIENNE	2020	P	4517/5258195/11 PLAI CH DE LASTOURS BAZIEGE	CDC	372 890,00	0,00 890,00	39,97	A	V	LIVRET A	0,000	V	LIVRET A	0,000	EUR	0,00	0,00	
SA PATRIMOINE LANGUEDOCIENNE	2020	P	4518/5258194/TERRAIN PLAI CH DE LASTOURS BAZIEGE	CDC	291 900,00	0,00 900,00	49,97	A	V	LIVRET A	0,000	V	LIVRET A	0,000	EUR	0,00	0,00	
SA PATRIMOINE LANGUEDOCIENNE	2020	P	4519/5258196/23 LOGTS PLUS CH DE LASTOURS BAZIEGE	CDC	689 640,00	0,00 640,00	36,97	A	V	LIVRET A	0,000	V	LIVRET A	0,000	EUR	0,00	0,00	
SA PATRIMOINE LANGUEDOCIENNE	2019	P	4520/5258198/34 LOGTS CH DE LASTOURS BAZIEGE	CDC	166 600,00	164 546,14	46,68	A	V	LIVRET A	0,000	V	LIVRET A	1,850	EUR	3 044,10	2 891,85	
SA PATRIMOINE LANGUEDOCIENNE	2018	C	4521/5258198/34 LOGTS CH DE LASTOURS BAZIEGE	CDC	166 800,00	166 600,00	46,68	A	F		0,000	F		1,350	EUR	2 249,10	0,00	
SA PATRIMOINE LANGUEDOCIENNE	2017	P	4233/5166817/TERRAIN PLAI FONCIER RAMONVILLE-ST-AGNE	CDC	93 786,00	91 470,49	57,75	A	V	LIVRET A	0,990	V	LIVRET A	0,990	EUR	906,56	1 174,98	
SA PATRIMOINE LANGUEDOCIENNE	2017	P	4234/5166814/3 LOG PLUS RAMONVILLE-SAIN-AGNE	CDC	126 337,40	121 493,36	37,77	A	V	LIVRET A	1,350	V	LIVRET A	1,350	EUR	1 640,24	2 486,12	
SA PATRIMOINE LANGUEDOCIENNE	2017	P	4235/5166815/TERRAIN PLUS FONCIER RAMONVILLE-ST-AGNE	CDC	115 565,10	112 711,87	57,75	A	V	LIVRET A	0,990	V	LIVRET A	0,990	EUR	1 116,85	1 447,83	
SA PATRIMOINE LANGUEDOCIENNE	2014	P	3779/5043929/TERRAIN VEFA CASTELMAUROY	CDC	107 732,80	98 700,27	44,87	A	V	LIVRET A	0,752	V	LIVRET A	0,750	EUR	740,25	1 852,13	
SA PATRIMOINE LANGUEDOCIENNE	2014	P	3780/5043925/12 LOG PLUS VEFA CASTELMAUROY	CDC	798 000,00	713 331,47	34,88	A	V	LIVRET A	0,794	V	LIVRET A	0,750	EUR	5 349,99	17 896,70	
SA PATRIMOINE LANGUEDOCIENNE	2014	P	3781/5043926/TERRAIN VEFA CASTELMAUROY	CDC	287 596,60	264 315,26	44,87	A	V	LIVRET A	0,766	V	LIVRET A	0,750	EUR	1 982,37	4 959,93	
SA PATRIMOINE LANGUEDOCIENNE	2019	P	4433/5223062/2 LOG PLAI ESCALQUENS	CDC	47 600,00	47 600,00	36,36	A	V	LIVRET A	0,000	V	LIVRET A	0,650	EUR	261,80	1 067,15	
SA PATRIMOINE LANGUEDOCIENNE	2019	P	4434/5223058/TERRAIN PLAI ESCALQUENS	CDC	32 480,00	32 480,00	58,34	A	V	LIVRET A	0,000	V	LIVRET A	1,110	EUR	360,53	363,82	
SA PATRIMOINE LANGUEDOCIENNE	2019	C	4618/5293389/PHB 2.0 TRANCHE 2018 ESCALQUENS	CDC	45 500,00	45 500,00	39,33	A	F		0,460	F		0,000	EUR	0,00	0,00	

CONSEIL DEPARTEMENTAL HAUTE GARONNE - BUDGET PRINCIPAL - BP - 2020

Désignation du bénéficiaire	Année de mobilisation et profil d'amortissement de l'emprunt (1)		Objet de l'emprunt garanti	Organisme prêteur ou chef de file	Montant initial	Capital restant dû au 01/01/N	Durée résiduelle	Périodicité des remboursements (2)	Taux initial			Taux à la date de vote du budget (6)			Catégorie d'emprunt (7)	Indices ou devises pouvant modifier l'emprunt	Annuité garantie au cours de l'exercice	
	Année	Profil							Taux (3)	Index (4)	Taux actualisé (5)	Taux (3)	Index (4)	Niveau de taux			En intérêts (8)	En capital
SA PATRIMOINE LANGUEDOCIENNE	2020	P	4635/5307934/4 LOG PLAI VEFA CASTANET-TOLOSAN	CDC	142 660,00	0,00	39,97	A	V	LIVRET A	0,000	V	LIVRET A	0,000	A-1	EUR	0,00	0,00
SA PATRIMOINE LANGUEDOCIENNE	2020	P	4636/5307935/TERRAIN PLAI VEFA CASTANET-TOLOSAN	CDC	105 140,00	0,00	59,96	A	V	LIVRET A	0,000	V	LIVRET A	0,000	A-1	EUR	0,00	0,00
SA PATRIMOINE LANGUEDOCIENNE	2019	P	4435/5223060/3 LOG PLUS ESCALOUENS	CDC	84 000,00	84 000,00	39,36	A	V	LIVRET A	0,000	V	LIVRET A	1,350	A-1	EUR	1 134,00	1 597,59
SA PATRIMOINE LANGUEDOCIENNE	2019	P	4436/5223061/7TERRAIN PLUS ESCALOUENS	CDC	76 230,00	76 230,00	59,34	A	V	LIVRET A	0,000	V	LIVRET A	1,110	A-1	EUR	846,15	900,83
SA PATRIMOINE LANGUEDOCIENNE	2020	P	4637/5307932/7 LOG PLUS VEFA CASTANET-TOLOSAN	CDC	293 720,00	0,00	39,97	A	V	LIVRET A	0,000	V	LIVRET A	0,000	A-1	EUR	0,00	0,00
SA PATRIMOINE LANGUEDOCIENNE	2020	P	4638/5307933/7TERRAIN PLUS VEFA CASTANET-TOLOSAN	CDC	216 510,00	0,00	59,96	A	V	LIVRET A	0,000	V	LIVRET A	0,000	A-1	EUR	0,00	0,00
SA PATRIMOINE LANGUEDOCIENNE	2018	C	4639/5307937/PHB 2.0 TRANCHE 2018	CDC	50 050,00	50 050,00	39,43	A	V	LIVRET A	0,460	V	LIVRET A	0,000	A-1	EUR	0,00	0,00
SA PATRIMOINE LANGUEDOCIENNE	2019	C	4640/5307938/BOOSTER 11 LOG VEFA CASTANET-TOLOSAN	CDC	53 900,00	53 900,00	59,42	A	V	LIVRET A	0,000	V	LIVRET A	1,570	A-1	EUR	846,23	0,00
SA PATRIMOINE LANGUEDOCIENNE	2020	P	4641/5307942/2 LOG PLAI VEFA PLAISANCE-DU-TOUCH	CDC	100 380,00	0,00	39,97	A	V	LIVRET A	0,000	V	LIVRET A	0,000	A-1	EUR	0,00	0,00
SA PATRIMOINE LANGUEDOCIENNE	2020	P	4642/5307943/7TERRAIN PLAI VEFA PLAISANCE-DU-TOUCH	CDC	67 550,00	0,00	59,96	A	V	LIVRET A	0,000	V	LIVRET A	0,000	A-1	EUR	0,00	0,00
SA PATRIMOINE LANGUEDOCIENNE	2020	P	4643/5307940/4 LOG PLUS VEFA PLAISANCE-DU-TOUCH	CDC	222 250,00	0,00	39,97	A	V	LIVRET A	0,000	V	LIVRET A	0,000	A-1	EUR	0,00	0,00
SA PATRIMOINE LANGUEDOCIENNE	2020	P	4644/5307941/7TERRAIN PLUS VEFA PLAISANCE-DU-TOUCH	CDC	149 450,00	0,00	59,96	A	V	LIVRET A	0,000	V	LIVRET A	0,000	A-1	EUR	0,00	0,00
SA PATRIMOINE LANGUEDOCIENNE	2019	C	4645/5307945/PHB 2.0 TRANCHE 2018	CDC	27 300,00	27 300,00	39,43	A	V	LIVRET A	0,460	V	LIVRET A	0,000	A-1	EUR	0,00	0,00
SAEM CDC HABITAT	2005	X	9011/043638/7 LOG CH DU FORT A CASTELMAJOU	CDC	304 712,10	205 296,39	20,48	A	V	LIVRET A	1,564	V	LIVRET A	0,750	A-1	EUR	1 539,72	062,90
SAEM CDC HABITAT	2018	P	4324/517705/1/7 LOGTS PLUS RES CARRE DES ARTS	CDC	510 866,90	502 599,70	38,34	A	V	LIVRET A	0,000	V	LIVRET A	1,350	A-1	EUR	6 785,09	473,98
SASCV MAS COOP	2017	C	4174/B0433/9 LOGTS PLS BEAUMONT/LEZE	Caisse region. CA Mutuel TLSE	788 744,60	729 588,73	27,57	T	V	LIVRET A	1,874	V	LIVRET A	1,860	A-1	EUR	13 386,97	291,50
SASCV MAS COOP	2017	C	4173/B0429/TERRAIN PLS FONCIER BEAUMONT/LEZE	Caisse region. CA Mutuel TLSE	238 385,70	220 506,74	27,57	T	V	LIVRET A	1,870	V	LIVRET A	1,860	A-1	EUR	4 046,00	946,20
SASCV MAS COOP	2019	P	4633/PPRET MLT COMPL AU PLS BEAUMONT/LEZE	Caisse region. CA Mutuel TLSE	150 000,00	149 156,97	29,56	T	F	F	1,870	F	2,500	A-1	EUR	3 666,98	425,14	

Désignation du bénéficiaire	Année de mobilisation et profil d'amortissement de l'emprunt (1)		Objet de l'emprunt garanti	Organisme prêteur ou chef de file	Montant initial	Capital restant dû au 01/01/N	Durée résiduelle	Périodicité des remboursements (2)	Taux initial			Taux à la date de vote du budget (6)			Catégorie d'emprunt (7)	Indices ou devises pouvant modifier l'emprunt	Annuité garantie au cours de l'exercice	
	Année	Profil							Taux (3)	Index (4)	Taux actualisé (5)	Taux (3)	Index (4)	Niveau de taux			En intérêts (8)	En capital
SASCV MAS COOP	2019	P	4634/PRET MLT COMPL AU PLS BEAUMONT/LEZE	Caisse region. CA Mutuel TLSE	50 000,00	49 669,31	29,56	T	V	EURIBOR03M	1,870		V	EURIBOR03M	A-1	EUR	737,56	335,20
SCI LA CADENE	2008	P	2125/MIN684326EUR/CENTRE GERONTOLOGIQUE LA CADENE	CLF - DEXIA	2 850 000,00	3 10,28	22,98	A	C	CMS 30-1	3,730		C	CMS 30-1	E-3	EUR	86 052,94	112,35
SCIC COOPERATIVE D'HABITATIONS	2015	F	4012/00000216900/19 LOG PSLA MONTLAUR	Caisse Nat CREDIT AGRICOLE	2 047 500,00	500,00	0,86	T	F		1,408		F		A-1	EUR	28 685,00	500,00
SCIC COOPERATIVE D'HABITATIONS	2018	F	4417/00000705846/6 MAISONS PSLA LABOGE	Caisse region. CA Mutuel TLSE	735 000,00	000,00	2,35	T	F		0,000		F		A-1	EUR	8 085,00	0,00
SOCIETE ERILIA	2007	P	1920/1081786/TERRAIN A ST-JEAN	CDC	401 759,40	147,34	39,13	A	V	LIVRET A	1,145		V	LIVRET A	A-1	EUR	2 776,10	070,76
SOCIETE ERILIA	2007	P	1921/1081784/30 LOG RES PASTEL SAINT-JEAN	CDC	1 368 873,60	058,59	29,14	A	F		3,348		F		A-1	EUR	43 698,36	110,08
SOCIETE ERILIA	2010	P	2133/1101851/TERRAIN CASTELNAU D'ESTRETEFONDS	CDC	224 378,00	027,69	40,13	A	F		3,800		F		A-1	EUR	8 171,05	495,07
SOCIETE ERILIA	2010	P	2134/1101847/11 LOG VEFA CASTELNAU D'ESTRETEFONDS	CDC	515 882,20	619,27	30,14	A	F		3,800		F		A-1	EUR	17 883,19	682,93
SOCIETE ERILIA	2009	P	2013/1083572/TERRAIN A MONTREIEAU	CDC	1 488 623,10	742,99	39,39	A	F		3,750		F		A-1	EUR	53 090,36	812,43
SOCIETE ERILIA	2009	P	2014/1083571/89 LOG RES LE PARC ROYAL MONTREIEAU	CDC	5 526 990,00	097,77	29,39	A	F		3,750		F		A-1	EUR	186 116,17	115,23
SOCIETE ERILIA	2007	X	2015/1083579/TERRAIN A MONTREIEAU	CDC	93 265,20	80	37,39	A	V	LIVRET A	1,170		V	LIVRET A	A-1	EUR	601,64	1 624,43
SOCIETE ERILIA	2007	P	2016/1083578/7 LOG RES LE PARC ROYAL MONTREIEAU	CDC	387 089,30	188,65	27,39	A	F		3,500		F		A-1	EUR	11 066,53	837,45
SOCIETE ERILIA	2011	P	2160/1120116/TERRAIN A ST GAUDENS	CDC	1 214 828,30	625,25	40,97	A	F		4,500		F		A-1	EUR	54 722,67	232,65
SOCIETE ERILIA	2011	P	2161/1120112/66 LOG A ST GAUDENS	CDC	4 119 340,40	913,84	30,98	A	F		4,600		F		A-1	EUR	178 384,04	879,77
SOCIETE ERILIA	2011	P	2162/1120126/TERRAIN A ST GAUDENS	CDC	241 539,20	427,93	46,97	A	F		3,300		F		A-1	EUR	7 604,12	1 819,34
SOCIETE ERILIA	2011	P	2163/1120121/14 LOG A ST GAUDENS	CDC	813 334,20	473,98	30,98	A	F		3,300		F		A-1	EUR	24 501,61	038,79
SOCIETE ERILIA	2013	P	2811/1256707/TERRAIN A MONTASTRUC LA CONSEILLERE	CDC	469 524,03	282,28	42,97	A	F		1,850		F		A-1	EUR	8 163,72	5 251,58
SOCIETE ERILIA	2013	P	2812/1256706/28 PLUS MONTASTRUC LA CONSEILLERE	CDC	1 606 074,79	288,91	32,98	A	F		1,850		F		A-1	EUR	26 996,84	019,55

CONSEIL DEPARTEMENTAL HAUTE GARONNE - BUDGET PRINCIPAL - BP - 2020

Désignation du bénéficiaire	Année de mobilisation et profil d'amortissement de l'emprunt (1)		Objet de l'emprunt garanti	Organisme prêteur ou chef de file	Montant initial	Capital restant dû au 01/01/N	Durée résiduelle	Périodicité des remboursements (2)	Taux initial			Taux à la date de vote du budget (6)			Catégorie d'emprunt (7)	Indices ou devises pouvant modifier l'emprunt	Annuité garantie au cours de l'exercice	
	Année	Profil							Taux (3)	Index (4)	Taux actu-riel (5)	Taux (3)	Index (4)	Niveau de taux			En intérêts (8)	En capital
SOCIETE ERILIA	2013	P	2613/1256709/TERRAIN A MONTASTRUC LA CONSEILLERE	CDC	123 849,44	114 072,30	42,97	A	F	1,050		F	1,050	A-1	EUR	1 197,76	1	741,12
SOCIETE ERILIA	2013	P	2614/1256708/10 PLAI MONTASTRUC LA CONSEILLERE	CDC	423 644,86	376 954,42	32,98	A	F	1,050		F	1,050	A-1	EUR	3 956,02	8	283,43
SOCIETE ERILIA	2012	P	2615/1184426/TERRAIN A FONSORBES	CDC	698 372,60	667 054,32	41,98	A	F	2,350		F	2,350	A-1	EUR	15	6	921,10
SOCIETE ERILIA	2012	P	2616/1184423/7 PLUS A FONSORBES	CDC	2 285 613,19	2 066 766,68	31,98	A	F	2,350		F	2,350	A-1	EUR	48	35	975,03
SOCIETE ERILIA	2012	P	2617/1184412/TERRAIN A FONSORBES	CDC	177 573,07	163 519,24	41,98	A	F	1,550		F	1,550	A-1	EUR	2 534,55	2	226,38
SOCIETE ERILIA	2012	P	2618/1184440/12 PLAI A FONSORBES	CDC	474 729,39	419 628,08	31,98	A	F	1,550		F	1,550	A-1	EUR	6 504,23	8	670,73
SOCIETE ERILIA	2011	P	2423/1134451/TERRAIN A FONSORBES	CDC	388 773,00	369 131,09	41,39	A	F	3,100		F	3,100	A-1	EUR	11	3	144,14
SOCIETE ERILIA	2011	P	2428/1134450/14 LOGTS VEFA FONSORBES	CDC	702 568,90	637 929,28	31,39	A	F	3,100		F	3,100	A-1	EUR	19	9	927,60
SOCIETE ERILIA	2011	P	2480/1142030/29 PLUS NAILLOUX VOIR FICHE 2298	CDC	148 066,10	131 558,32	31,99	A	F	2,350		F	2,350	A-1	EUR	3 091,62	2	412,68
SOCIETE ERILIA	2011	P	2481/1142033/7 PLAI NAILLOUX VOIR FICHE 2300	CDC	81 921,00 2300	70 916,28	31,89	A	F	1,550		F	1,550	A-1	EUR	1 099,20	1	532,54
SOCIETE ERILIA	2011	P	2297/1119842/TERRAIN A NAILLOUX	CDC	286 429,50	280 466,71	40,97	A	F	4,600		F	4,600	A-1	EUR	12	1	233,74
SOCIETE ERILIA	2011	P	2298/1119840/29 LOG NAILLOUX VOIR FICHE 2298	CDC	1 346 303,00	1 267 396,77	31,89	A	F	4,600		F	4,600	A-1	EUR	58	13	687,36
SOCIETE ERILIA	2011	P	2299/1119846/TERRAIN NAILLOUX	CDC	54 681,20	52 165,78	40,97	A	F	3,300		F	3,300	A-1	EUR	1 721,47	1	411,57
SOCIETE ERILIA	2011	P	2300/1119844/7 PLAI NAILLOUX VOIR FICHE 2300	CDC	203 363,30	185 645,43	30,98	A	F	3,300		F	3,300	A-1	EUR	6 126,30	2	760,10
SOCIETE ERILIA	2020	P	4513/5214533/7 PLAI VEFA AV DES ITALIENS LA SALVETAT	CDC	373 249,98	0,00	39,97	A	V	LIVRET A		V	LIVRET A	A-1	EUR	0,00	0,00	0,00
SOCIETE ERILIA	2020	P	4514/5214536/TERRAIN VEFA AV DES ITALIENS LA SALVETAT	CDC	209 075,19	0,00	59,96	A	V	LIVRET A		V	LIVRET A	A-1	EUR	0,00	0,00	0,00
SOCIETE ERILIA	2020	P	4515/5214535/13 LOGTS PLUS VEFA AV DES ITALIENS LA SALVETAT	CDC	857 230,28	0,00	39,97	A	V	LIVRET A		V	LIVRET A	A-1	EUR	0,00	0,00	0,00
SOCIETE ERILIA	2020	P	4516/5214534/7 TERRAIN VEFA PLUS AV DES ITALIENS LA SALVETAT	CDC	472 613,99	0,00	59,96	A	V	LIVRET A		V	LIVRET A	A-1	EUR	0,00	0,00	0,00
SOLHA HAUTE GARONNE	2012	P	3208/1216440/14 LOG RES SOCIALE ST JEAN	CDC	140 000,00	122 929,01	32,14	A	F	2,050		F	2,050	A-1	EUR	2 520,05	2	642,75
SOLHA HAUTE GARONNE	2019	C	4659/5321203/ACCELERATION PROGRAMME D'INVESTISSEMENT	CDC	204 322,30	204 322,30	39,88	A	V	LIVRET A		V	LIVRET A	A-1	EUR	0,00	0,00	0,00

CONSEIL DEPARTEMENTAL HAUTE GARONNE - BUDGET PRINCIPAL - BP - 2020

Désignation du bénéficiaire	Année de mobilisation et profil d'amortissement de l'emprunt (1)		Objet de l'emprunt garanti	Organisme prêteur ou chef de file	Montant initial	Capital restant dû au 01/01/N	Durée résiduelle	Périodicité des remboursements (2)	Taux initial				Taux à la date de vote du budget (6)			Catégorie d'emprunt (7)	Indices ou devises pouvant modifier l'emprunt	Annuité garantie au cours de l'exercice	
	Année	Profil							Taux (3)	Index (4)	Taux actu-riel (5)	Taux (3)	Index (4)	Niveau de taux	En intérêts (8)			En capital	
SOLIIHA HAUTE GARONNE	2014	P	3856/3100010036/9 LOG PLAI RES ST HONESTI TOULOUSE	CILEO	50 000,00	43 121,88	28,89	A	V	LIVRET A	0,252	V	LIVRET A	0,250	A-1	EUR	107,81	388,96	
SOLIIHA HAUTE GARONNE	2015	P	3857/607626/9 LOG PLAI RES SOC ST HONESTI TOULOUSE	CDC	110 000,00	98 155,17	28,10	A	V	LIVRET A	0,801	V	LIVRET A	0,800	A-1	EUR	785,24	020,67	
SOLIIHA HAUTE GARONNE	2016	P	4084/5129813/11 LOGTS PLS RES SAISONNIERE BAGNERES DE LUCHON	CDC	108 500,00	102 841,65	36,79	A	V	LIVRET A	1,860	V	LIVRET A	1,860	A-1	EUR	1 912,86	956,71	
SOLIIHA HAUTE GARONNE	2016	P	4085/5129814/11 LOGTS PLS FONCIER RES SAISON BAGNERES DE LUCHON	CDC	63 700,00	61 305,68	46,78	A	V	LIVRET A	1,860	V	LIVRET A	1,860	A-1	EUR	1 140,31	827,63	
SOLIIHA HAUTE GARONNE	2014	P	375/118682/6 LOG PLAI A SAINT JEAN	CILEO	50 000,00	43 121,88	29,48	A	F		0,252	F		0,250	A-1	EUR	107,81	388,96	
SOLIIHA HAUTE GARONNE	2017	C	4257/5203149/ACCELERATION DU PROGRAMME D'INVESTISSEMENT	CDC	257 500,00	257 500,00	37,60	A	V	LIVRET A	0,440	V	LIVRET A	0,000	A-1	EUR	0,00	0,00	
SOLIIHA HAUTE GARONNE	2017	P	4236/5178816/5 LOG PLAI BAGNERES-DE-LUCHON	CDC	74 088,00	70 756,89	37,08	A	V	LIVRET A	0,651	V	LIVRET A	0,650	A-1	EUR	389,17	879,31	
SOLIIHA HAUTE GARONNE	2017	P	4237/5178820/7 TERRAIN PLAI FONCIER BAGNERES-DE-LUCHON	CDC	18 522,00	17 874,53	47,07	A	V	LIVRET A	0,551	V	LIVRET A	0,550	A-1	EUR	98,31	326,41	
SOLIIHA HAUTE GARONNE	2016	P	4238/19303/5 LOG PLAI BAGNERES-DE-LUCHON	CILEO	21 000,00	19 972,10	36,89	A	V	LIVRET A	0,250	V	LIVRET A	0,250	A-1	EUR	49,93	515,88	
SOLIIHA HAUTE GARONNE	2019	P	4419/5221030/12 LOG PLAI AUTERIVE	CDC	392 672,00	392 672,00	39,24	A	V	LIVRET A	0,000	V	LIVRET A	0,650	A-1	EUR	2 158,70	803,38	
SOLIIHA HAUTE GARONNE	2019	P	4416/5221029/7 TERRAIN PLAI FONCIER AUTERIVE	CDC	98 168,00	98 168,00	48,23	A	V	LIVRET A	0,000	V	LIVRET A	0,550	A-1	EUR	539,92	711,12	
TOULOUSE METROPOLE HABITAT	2011	P	3104/1218962/TERRAIN A GENSAC SUR GARONNE	CDC	62 830,60	57 681,13	40,98	A	F		2,850	F		2,850	A-1	EUR	1 643,92	728,94	
TOULOUSE METROPOLE HABITAT	2011	P	3105/1218960/6 LOG PLUS A GENSAC SUR GARONNE	CDC	374 078,60	328 683,36	30,99	A	F		2,850	F		2,850	A-1	EUR	9 367,48	425,99	
TOULOUSE METROPOLE HABITAT	2011	P	3106/1218965/7 TERRAIN A GENSAC SUR GARONNE	CDC	7 069,30	6 360,66	40,98	A	F		2,050	F		2,050	A-1	EUR	130,40	96,94	
TOULOUSE METROPOLE HABITAT	2011	P	3107/1218964/1 LOG PLAI A GENSAC SUR GARONNE	CDC	34 688,10	29 764,70	30,99	A	F		2,050	F		2,050	A-1	EUR	610,59	667,79	
TOULOUSE METROPOLE HABITAT	2019	P	4457/5247853/VEFA 4 LOGTS PLUS RUE PRIVAT BESSIERES	CDC	297 081,10	287 061,10	39,47	A	V	LIVRET A	0,000	V	LIVRET A	1,350	A-1	EUR	4 010,33	648,78	
TOULOUSE METROPOLE HABITAT	2019	P	4458/5247854/TERRAIN PLUS FONCIER RUE PRIVAT	CDC	88 531,10	88 531,10	48,46	A	V	LIVRET A	0,000	V	LIVRET A	1,350	A-1	EUR	1 195,17	251,24	

Désignation du bénéficiaire	Année de mobilisation et profil d'amortissement de l'emprunt (1)		Objet de l'emprunt garanti	Organisme prêteur ou chef de file	Montant initial	Capital restant dû au 01/01/N	Durée résiduelle	Périodicité des remboursements (2)	Taux initial			Taux à la date de vote du budget (6)			Catégorie d'emprunt (7)	Indices ou devises pouvant modifier l'emprunt	Annuité garantie au cours de l'exercice	
	Année	Profil							Taux (3)	Index (4)	Taux actuariel (5)	Taux (3)	Index (4)	Niveau de taux			En intérêts (8)	En capital
TOULOUSE METROPOLE HABITAT	2019	P	4459/5243509/VEFA 11 LOGTS PLAI CH LA GARRIGUE	CDC	833 988,90	833 988,90	39,38	A	V	LIVRET A	0,000	V	LIVRET A	0,550	EUR	4 587,00	18 697,56	
TOULOUSE METROPOLE HABITAT	2019	P	4460/5243509/TERRAIN PLAI FONCIER CH LA GARRIGUE	CDC	219 463,50	219 463,50	49,37	A	V	LIVRET A	0,000	V	LIVRET A	0,550	EUR	1 207,00	3 825,18	
TOULOUSE METROPOLE HABITAT	2019	P	4461/5243907/VEFA 27 LOGTS PLUS CH LA GARRIGUE	CDC	1 834 356,30	1 834 356,30	39,38	A	V	LIVRET A	0,000	V	LIVRET A	1,350	EUR	24 763,81	34 887,50	
TOULOUSE METROPOLE HABITAT	2019	P	4462/5243508/TERRAIN PLUS CH LA GARRIGUE	CDC	571 582,70	571 582,70	49,37	A	V	LIVRET A	0,000	V	LIVRET A	1,350	EUR	7 716,50	8 078,55	
TOULOUSE METROPOLE HABITAT	2019	P	4463/5242598/VEFA 8 LOGTS PLAI RUE DU STADE	CDC	597 867,20	597 867,20	39,32	A	V	LIVRET A	0,000	V	LIVRET A	0,550	EUR	3 288,27	13 403,68	
TOULOUSE METROPOLE HABITAT	2019	P	4464/5242595/TERRAIN PLAI FONCIER RUE DU STADE	CDC	159 580,20	159 580,20	49,31	A	V	LIVRET A	0,000	V	LIVRET A	0,550	EUR	877,74	2 781,74	
TOULOUSE METROPOLE HABITAT	2018	P	4465/5242596/VEFA 16 LOGTS PLUS RUE DU STADE	CDC	1 160 658,10	1 138 583,62	38,32	A	V	LIVRET A	0,000	V	LIVRET A	1,350	EUR	15 370,88	22 372,48	
TOULOUSE METROPOLE HABITAT	2018	P	4466/5242597/TERRAIN PLUS FONCIER RUE DU STADE	CDC	337 834,70	337 834,70	49,31	A	V	LIVRET A	0,000	V	LIVRET A	1,350	EUR	4 560,77	4 774,76	
TOULOUSE METROPOLE HABITAT	2018	C	4484/LPB-0000516736 LOGTS(29 PLS ET 7 PLS) RUE DES PYRENEES	BANQUE POSTALE	2 249 908,50	2 193 660,78	29,18	T	F		0,000	F		1,730	EUR	37 463,79	74 995,96	
TOULOUSE METROPOLE HABITAT	2019	P	4421/5241852/6 LOG PLAI VEFA FRONTON	CDC	188 423,90	188 423,90	39,36	A	V	LIVRET A	0,000	V	LIVRET A	0,550	EUR	1 036,33	4 224,31	
TOULOUSE METROPOLE HABITAT	2019	P	4422/5241849/TERRAIN VEFA FRONTON	CDC	77 426,30	77 426,30	49,36	A	V	LIVRET A	0,000	V	LIVRET A	0,550	EUR	425,65	1 349,58	
TOULOUSE METROPOLE HABITAT	2019	P	4423/5241850/10 LOG PLUS VEFA FRONTON	CDC	535 080,70	535 080,70	39,36	A	V	LIVRET A	0,000	V	LIVRET A	1,350	EUR	7 223,59	10 170,67	
TOULOUSE METROPOLE HABITAT	2019	P	4424/5241851/TERRAIN PLUS VEFA FRONTON	CDC	154 585,90	154 585,90	49,36	A	V	LIVRET A	0,000	V	LIVRET A	1,350	EUR	2 086,91	2 184,83	

Désignation du bénéficiaire	Année de mobilisation et profil d'amortissement de l'emprunt (1)		Objet de l'emprunt garanti	Organisme prêteur ou chef de file	Montant Initial	Capital restant dû au 01/01/N	Durée résiduelle	Périodicité des remboursements (2)	Taux initial			Taux à la date de vote du budget (6)			Catégorie d'emprunt (7)	Indices ou devises pouvant modifier l'emprunt	Annuité garantie au cours de l'exercice	
	Année	Profil							Taux (3)	Index (4)	Taux actuariel (6)	Taux (3)	Index (4)	Niveau de taux			En intérêts (8)	En capital
TOULOUSE METROPOLE HABITAT	2015	P	3704/5093853/27 LOG PLAI FJT A TOULOUSE	CDC	126 864,00	115 865,94	35,23	A	V	LIVRET A	0,753	V	LIVRET A	0,750	A-1	EUR	868,94	2 815,36
TOULOUSE METROPOLE HABITAT	2019	P	4425/5198686/17 LOG PLAI VEFA PLAISANCE DU TOUCH	CDC	870 744,80	870 744,80	39,28	A	V	LIVRET A	0,000	V	LIVRET A	0,550	A-1	EUR	4 789,10	19 621,37
TOULOUSE METROPOLE HABITAT	2019	P	4426/5198687/TERRAIN VEFA PLAISANCE DU TOUCH	CDC	375 366,04	375 366,04	58,27	A	V	LIVRET A	0,000	V	LIVRET A	1,140	A-1	EUR	4 279,17	4 392,79
TOULOUSE METROPOLE HABITAT	2019	P	4427/5198689/40 LOG PLUS VEFA PLAISANCE DU TOUCH	CDC	1 958 860,97	1 958 860,97	39,28	A	V	LIVRET A	0,000	V	LIVRET A	1,350	A-1	EUR	26 444,62	37 285,46
TOULOUSE METROPOLE HABITAT	2019	P	4428/5198688/TERRAIN PLUS VEFA PLAISANCE DU TOUCH	CDC	1 189 665,52	1 189 665,52	58,27	A	V	LIVRET A	0,000	V	LIVRET A	1,140	A-1	EUR	13 562,19	13 922,28
TOULOUSE METROPOLE HABITAT	2019	P	4429/5241848/1 LOG PLAI VEFA ESCALOUENS	CDC	81 587,10	81 587,10	38,29	A	V	LIVRET A	0,000	V	LIVRET A	0,550	A-1	EUR	448,73	1 829,11
TOULOUSE METROPOLE HABITAT	2019	P	4430/5241845/TERRAIN VEFA ESCALOUENS	CDC	36 946,00	36 946,00	58,28	A	V	LIVRET A	0,000	V	LIVRET A	1,080	A-1	EUR	399,01	440,87
TOULOUSE METROPOLE HABITAT	2019	P	4431/5241846/2 LOG PLUS VEFA ESCALOUENS	CDC	124 133,80	124 133,80	39,29	A	V	LIVRET A	0,000	V	LIVRET A	1,350	A-1	EUR	1 675,81	2 360,89
TOULOUSE METROPOLE HABITAT	2019	P	4432/5241847/TERRAIN PLUS VEFA ESCALOUENS	CDC	73 892,00	73 892,00	58,28	A	V	LIVRET A	0,000	V	LIVRET A	1,080	A-1	EUR	798,04	881,72
TOULOUSE METROPOLE HABITAT	2019	P	4364/5219074/2 LOG PLUS VEFA DAUX	CDC	178 376,10	178 376,10	39,00	A	V	LIVRET A	0,000	V	LIVRET A	1,350	A-1	EUR	2 408,08	3 392,52
TOULOUSE METROPOLE HABITAT	2019	P	4365/5219073/TERRAIN PLUS FONCIER VEFA DAUX	CDC	92 524,60	92 524,60	48,99	A	V	LIVRET A	0,000	V	LIVRET A	1,350	A-1	EUR	1 249,08	1 307,69
TOULOUSE METROPOLE HABITAT	2019	P	4528/5248741/3 LOGS PLUS VEFA ROUTE DE FRONTON CASTELNAU	CDC	213 273,20	213 273,20	38,59	A	V	LIVRET A	0,000	V	LIVRET A	1,350	A-1	EUR	2 879,19	4 096,23
TOULOUSE METROPOLE HABITAT	2019	P	4527/5248740/TERRAIN PLAI VEFA ROUTE DE FRONTON	CDC	96 339,60	96 339,60	59,58	A	V	LIVRET A	0,000	V	LIVRET A	1,350	A-1	EUR	1 300,59	1 052,46

CONSEIL DEPARTEMENTAL HAUTE GARONNE - BUDGET PRINCIPAL - BP - 2020

Désignation du bénéficiaire	Année de mobilisation et profil d'amortissement de l'emprunt (1)		Objet de l'emprunt garanti	Organisme prêteur ou chef de file	Montant initial	Capital restant dû au 01/01/N	Durée résiduelle	Périodicité des remboursements (2)	Taux initial			Taux à la date de vote du budget (6)			Catégorie d'emprunt (7)	Indices ou devises pouvant modifier l'emprunt	Annuité garantie au cours de l'exercice	
	Année	Profil							Taux (3)	Index (4)	Taux actu-riel (5)	Taux (3)	Index (4)	Niveau de taux			En intérêts (8)	En capital
TOULOUSE METROPOLE HABITAT	2020	P	4528/66712/1 LOG PLAI VEFA ROUTE DE FRONTON	CDC	95 522,00	0,00	39,97	A	V	LIVRET A	0,000	V	LIVRET A	0,000	A-1	EUR	0,00	0,00
TOULOUSE METROPOLE HABITAT	2020	P	4529/5248736/TERRAIN PLAI VEFA ROUTE DE TOULOUSE	CDC	35 017,50	0,00	59,96	A	V	LIVRET A	0,000	V	LIVRET A	0,000	A-1	EUR	0,00	0,00
TOULOUSE METROPOLE HABITAT	2020	P	4530/5248737/5 LOGTS PLUS VEFA ROUTE DE FRONTON	CDC	236 618,20	0,00	39,97	A	V	LIVRET A	0,000	V	LIVRET A	0,000	A-1	EUR	0,00	0,00
TOULOUSE METROPOLE HABITAT	2020	P	4531/5248738/TERRAIN PLUS FONCIER VEFA ROUTE DE TOULOUSE	CDC	105 062,50	0,00	59,96	A	V	LIVRET A	0,000	V	LIVRET A	0,000	A-1	EUR	0,00	0,00
TOULOUSE METROPOLE HABITAT	2019	P	4532/5252028/3 LOGTS PLAI VEFA ROUTE DE GUINOT	CDC	136 022,60	136 022,60	39,54	A	V	LIVRET A	0,000	V	LIVRET A	0,550	A-1	EUR	748,13	3 049,52
TOULOUSE METROPOLE HABITAT	2019	P	4533/5252025/TERRAIN PLAI VEFA ROUTE DE GUINOT	CDC	37 320,50	37 320,50	49,53	A	V	LIVRET A	0,000	V	LIVRET A	0,550	A-1	EUR	205,26	660,52
TOULOUSE METROPOLE HABITAT	2019	P	4534/5252028/7 LOGTS PLUS VEFA ROUTE DE GUINOT	CDC	319 174,80	319 174,80	39,54	A	V	LIVRET A	0,000	V	LIVRET A	1,350	A-1	EUR	4 308,86	970,37
TOULOUSE METROPOLE HABITAT	2019	P	4535/TERRAIN PLUS VEFA ROUTE DE GUINOT	CDC	103 089,00	103 089,00	49,51	A	V	LIVRET A	0,000	V	LIVRET A	1,350	A-1	EUR	1 391,71	458,99
TOULOUSE METROPOLE HABITAT	2020	P	4567/5271055/5 LOGTS PLAI RUE DES PYRENEES	CDC	164 169,60	0,00	39,97	A	V	LIVRET A	0,000	V	LIVRET A	0,000	A-1	EUR	0,00	0,00
TOULOUSE METROPOLE HABITAT	2020	P	4568/5271056/TERRAIN PLAI RUE DES PYRENEES	CDC	48 766,20	0,00	49,97	A	V	LIVRET A	0,000	V	LIVRET A	0,000	A-1	EUR	0,00	0,00
TOULOUSE METROPOLE HABITAT	2020	P	4569/5271053/10 LOGTS PLUS RUE DES PYRENEES	CDC	349 828,50	0,00	39,97	A	V	LIVRET A	0,000	V	LIVRET A	0,000	A-1	EUR	0,00	0,00
TOULOUSE METROPOLE HABITAT	2020	P	4570/5271054/TERRAIN PLUS RUE DES PYRENEES	CDC	133 334,60	0,00	49,97	A	V	LIVRET A	0,000	V	LIVRET A	0,000	A-1	EUR	0,00	0,00
TOULOUSE METROPOLE HABITAT	2019	P	4536/5248747/10 LOGTS PLAI VEFA AV PT KENNEDY	CDC	702 748,90	702 748,90	39,59	A	V	LIVRET A	0,000	V	LIVRET A	0,550	A-1	EUR	3 865,12	15 755,04

Désignation du bénéficiaire	Année de mobilisation et profil de l'emprunt (1)		Objet de l'emprunt garanti	Organisme prêteur ou chef de file	Montant initial	Capital restant dû au 01/01/N	Durée résiduelle	Périodicité des remboursements (2)	Taux initial			Taux à la date de vote du budget (6)			Catégorie d'emprunt (7)	Indices ou devises pouvant modifier l'emprunt	Annuité garantie au cours de l'exercice	
	Année	Profil							Taux (3)	Index (4)	Taux actuariel (5)	Taux (3)	Index (4)	Niveau de taux			En intérêts (8)	En capital
TOULOUSE METROPOLE HABITAT	2019	P	4937/5248744/TERRAIN PLAI VEFA AV PT KENNEDY	CDC	188 008,80	188 008,80	49,59	A	V	LIVRET A	0,000	V	LIVRET A	0,550	EUR	1 034,05	277,09	
TOULOUSE METROPOLE HABITAT	2019	P	4638/5248744/33 LOGTS PLUS VEFA AV PT KENNEDY	CDC	1 508 082,10	1 508 082,10	39,59	A	V	LIVRET A	0,000	V	LIVRET A	1,350	EUR	359,11	682,12	
TOULOUSE METROPOLE HABITAT	2019	P	4639/677711/TERRAIN PLUS VEFA AV PT KENNEDY	CDC	474 397,70	474 397,70	49,59	A	V	LIVRET A	0,000	V	LIVRET A	1,350	EUR	6 404,37	704,85	
TOULOUSE METROPOLE HABITAT	2019	P	4456/5247856/VEFA 2 LOGTS PLAI RUE PRIVAT	CDC	133 318,50	133 318,50	39,47	A	V	LIVRET A	0,000	V	LIVRET A	0,550	EUR	733,25	988,89	
TOULOUSE METROPOLE HABITAT	2019	P	4458/5247852/TERRAIN PLAI FONCIER RUE PRIVAT	CDC	36 578,50	36 578,50	49,46	A	V	LIVRET A	0,000	V	LIVRET A	0,550	EUR	201,48	637,58	
UNION CEPIERE ROBERT MONNIER	2015	X	4060/1317095/FOYER J.T.R. MONNIER A TOULOUSE	CDC	215 548,88	147 023,47	8,08	A	V	LIVRET A	0,000	V	LIVRET A	1,550	EUR	2 278,87	864,18	
UNION CEPIERE ROBERT MONNIER	2015	P	4061/1317096/20 LOG PLAI BBC RES. SOCIALE TOULOUSE	CDC	222 964,24	192 433,98	23,73	A	V	LIVRET A	1,600	V	LIVRET A	0,350	EUR	673,51	699,98	
TOTAL GENERAL					1 390 114	1 101 130										24 405 076,54	39 976 003,76	

(1) Indiquer C pour amortissement constant, P pour amortissement progressif, F pour fin, X pour autres (à préciser).

(2) Indiquer la périodicité des remboursements A : annuelle ; M : mensuelle ; B : bimestrielle ; S : semestrielle ; T : trimestrielle ; X : autre.

(3) Type de taux d'intérêt : F : fixe ; V : variable simple ; C : complexe (c'est-à-dire un taux variable qui n'est pas seulement défini comme la simple addition d'un taux usuel de référence et d'une marge exprimée en point de pourcentage).

(4) Indiquer le type d'index (ex. EURIBOR 3 mois ...)

(5) Taux annuel, tous frais compris.

(6) Taux hors opération de couverture. Pour les emprunts à taux variable, indiquer le niveau à la date de vote du budget.

(7) Catégorie d'emprunt hors opération de couverture. Exemple A-1 (cf. la classification des emprunts suivant la typologie de la circulaire IOCB1016077C du 25 Juin 2010 sur les produits financiers offerts aux collectivités territoriales).

(8) Il s'agit des intérêts dus au titre du contrat initial et comptabilisés à l'article 6611 « Intérêts réglés à l'échéance » (intérêts décaissés).

IV – ANNEXES	IV
ENGAGEMENTS HORS BILAN – CALCUL DU RATIO D'ENDETTLEMENT RELATIF AUX GARANTIES D'EMPRUNT	C1.2

C1.2 – CALCUL DU RATIO D'ENDETTLEMENT RELATIF AUX GARANTIES D'EMPRUNT

Calcul du ratio de l'article L. 3231-4 du CGCT	Valeur en euros
Total des annuités déjà garanties à échoir dans l'exercice (1)	62 662 959,69
Total des premières annuités entières des nouvelles garanties de l'exercice (1)	1 718 120,61
Annuité nette de la dette de l'exercice (2)	61 097 635,00
Provisions pour garanties d'emprunts	0,00
Total des annuités d'emprunts garantis de l'exercice	125 478 715,30
Recettes réelles de fonctionnement	1 564 976 762,00

Part des garanties d'emprunt accordées au titre de l'exercice en % (3)	8,02
I / II	

(1) Hors opérations visées par l'article L. 3231-4-1 du CGCT.

(2) Cf. définition de l'article D. 1511-30 du CGCT.

(3) Les garanties d'emprunt accordées au titre d'un exercice ne doivent pas représenter plus de 50 % des recettes réelles de fonctionnement de ce même exercice.

IV - ANNEXES

ENGAGEMENTS HORS BILAN - SUBVENTIONS VERSEES

IV

C2

SUBVENTIONS VERSEES DANS LE CADRE DU VOTE DU BUDGET (article L. 3312-7 du CGCT)

Article (1)	Subventions (2)	Objet (3)	Nom de l'organisme	Nature juridique de l'organisme	Montant de la subvention
INVESTISSEMENT (total)					
204111		SNCF - ETUDE POLE MULTIMODAL	ETAT - POLE MULTIMODAL	Etat	98 164 982,00
204113		CPER 2015-2020 (DESSERTS N.W.Toulousain)	PDMI MILIEU URBAIN	Etat	1 253 000,00
204113			PDMI MILIEU URBAIN	Etat	747 000,00
204114		CAMINO	VOIRIES	Etat	8 112,00
204122		TRAVAUX CUISINE CENTRALE REGION	SUBVENTIONS D'EQUIPEMENT REGIONS - BATIMENTS ET INSTALLATIONS	Région	124 950,00
204141		ACTIONS EN FAVEUR PETITE ENFANCE INTERCOM	ACTIONS EN FAVEUR PETITE ENFANCE INTERCOM	Commune	3 000,00
204141		CRECHES COMMUNALES MOBILIER 2020 CM	ACTIONS EN FAVEUR PETITE ENFANCE INTERCOM	Commune	1 500,00
204141		MOBILIER CRECHES COMMUNALES	ACTIONS EN FAVEUR PETITE ENFANCE INTERCOM	Commune	35 000,00
204141		SUBV TRAVAUX SUR BATIMENT CRECHE ASSIMILABLE A MOBILIER 2020 CM	ACTIONS EN FAVEUR PETITE ENFANCE INTERCOM	Commune	5 000,00
204141		SUBV TRAVAUX SUR BATIMENT CRECHE ASSIMILABLE A MOBILIER 2020 CT	ACTIONS EN FAVEUR PETITE ENFANCE INTERCOM	Commune	500,00
204141		COLLECTE + TRAIT DECHETS MANAGERS	COLLECTE + TRAIT DECHETS MANAGERS	Commune	92 000,00
204141		PA-SUBVENTION PORTAGE REPAS	EQUIPEMENT IMMOBILIER ET MOBILIER SOCIAL	Commune	20 000,00
204141		EQUIPEMENT INFORMATIQUE DES ECOLES	EQUIPEMENT INFORMATIQUE DES ECOLES	Commune	50 000,00
204141		EQUIPEMENTS SPORTIFS PUBLICS	EQUIPEMENTS SPORTIFS ET LOISIR	Commune	102 546,00
204141		SUBV. TRAVAUX SUR BATIMENT SPORT ASS. A MOBILIER HORS PROGRAMME	EQUIPEMENTS SPORTIFS ET LOISIR	Commune	2 000,00
204141		SUBV TRAVAUX SUR BATIMENT SPORT ASSIMILABLE A MOBILIER 2020 CM	EQUIPEMENTS SPORTIFS ET LOISIR	Commune	60 000,00
204141		SUBV TRAVAUX SUR BATIMENT SPORT ASSIMILABLE A MOBILIER 2020 CT	EQUIPEMENTS SPORTIFS ET LOISIR	Commune	2 000,00

Article (1)	Subventions (2)	Objet (3)	Nom de l'organisme	Nature juridique de l'organisme	Montant de la subvention
204141		MATERIEL MOBILIER & VEHICULES POUR ECOLES MATERNELLES & PRIMAIRES 2001	MAT MOB VEHIC POUR GS PRIMAIRES	Commune	124 107,00
204141		SUBV. ACQ. OU TRX SUR BATIMENTS ECOLES 2019 CT	MAT MOB VEHIC POUR GS PRIMAIRES	Commune	150 000,00
204141		SUBV. ACQ. OU TRX SUR BATIMENTS ECOLES 2020 CT	MAT MOB VEHIC POUR GS PRIMAIRES	Commune	50 000,00
204141		SUBV.ACQUISITION OU TRAVAUX SUR BATIMENT ECOLE ASSIMILABLE A MOBILIER	MAT MOB VEHIC POUR GS PRIMAIRES	Commune	100 000,00
204141		SUBV.ACQUISITION OU TRAVAUX SUR BATIMENT ECOLE ASSIMILABLE A MOBILIER 2020 CM	MAT MOB VEHIC POUR GS PRIMAIRES	Commune	80 000,00
204141		PROTECTION CONTRE L'INCENDIE	PROTECTION CONTRE L'INCENDIE	Commune	15 000,00
204141		OPERATION CARTE BLANCHE - SUBV AUX ORGANISMES PUBLICS	SUBVENTIONS D'EQUIPEMENT COMMUNES - BIENS MOBILIERS, MATERIEL ET ETUDES	Commune	50 000,00
204141		SUBV. BIODIVERSITE MOBILIER COLLECTIVITES	SUBVENTIONS D'EQUIPEMENT COMMUNES - BIENS MOBILIERS, MATERIEL ET ETUDES	Commune	50 000,00
204141		SUBVENTION EQUIPEMENT MATERIEL TELEGESTION COMMUNES + SYND INTERCOMMUNEAUX MOBILIERS MATERIELS CULTURELS	SUBVENTIONS D'EQUIPEMENT COMMUNES - BIENS MOBILIERS, MATERIEL ET ETUDES	Commune	75 000,00
204141		CULTURE MOBILIER CM 2020	SUBV EQUIP COMMUNES ET STRUCTURES INTERCOMMUNALES	Commune	160 000,00
204141		EDILITE MOBILIER CM 2020	TRAVAUX EDILITE	Commune	64 000,00
204141		SPORT MOBILIER CM 2020	TRAVAUX EDILITE	Commune	23 500,00
204141		SUB.BIENS MOBILIER MATERIEL (TVX EDILITE)	TRAVAUX EDILITE	Commune	4 000,00
204141		SUBV TRAVAUX SUR BATIMENT CULTURE ASSIMILABLE A MOBILIER 2020 CM	TRAVAUX EDILITE	Commune	500 000,00
204141		SUBV. TRAVAUX SUR BATIMENT CULTURE ASS. MOBILIER HORS PROGR	TRAVAUX EDILITE	Commune	60 000,00
204141		SUBV TRAVAUX SUR BATIMENT EDILITE ASSIMILABLE A MOBILIER 2020 CM	TRAVAUX EDILITE	Commune	2 000,00
204141		SUBV TRAVAUX SUR BATIMENT EDILITE ASSIMILABLE A MOBILIER 2020 CT	TRAVAUX EDILITE	Commune	85 000,00
204141		SUBV TRAVAUX SUR BATIMENT EDILITE ASSIMILABLE A MOBILIER 2020 CT	TRAVAUX EDILITE	Commune	10 000,00

Article (1)	Subventions (2)	Objet (3)	Nom de l'organisme	Nature juridique de l'organisme	Montant de la subvention
204141		SUBV. TRAVAUX SUR BATIMENT EDILITE	TRAVAUX EDILITE	Commune	10 000,00
204141		ASSIMILABLE A MOBILIER HP	TRAVAUX EDILITE	Commune	1 500,00
204141		TRAVAUX SUR BATIMENT CULTURE ASSIMILABLE A MOBILIER 2020 CT	TRAVAUX EDILITE SOCIAL	Commune	10 000,00
204142		3IEME AGE	ACQ REPAR AMENAG ECOLES	Commune	100 000,00
204142		TRAVAUX DANS LES ECOLES 2019 CT	ACQ REPAR AMENAG ECOLES	Commune	1 000 000,00
204142		TRAVAUX DANS LES ECOLES 2020 CM	ACQ REPAR AMENAG ECOLES	Commune	1 000 000,00
204142		TRAVAUX DANS LES ECOLES 2020 CT	ACQ REPAR AMENAG ECOLES	Commune	300 000,00
204142		CRECHES COMMUNALES 2016 TL	ACTIONS EN FAVEUR PETITE ENFANCE INTERCOM	Commune	448 779,00
204142		CRECHES COMMUNALES 2019 CT	ACTIONS EN FAVEUR PETITE ENFANCE INTERCOM	Commune	50 000,00
204142		CRECHES COMMUNALES 2020 CT	ACTIONS EN FAVEUR PETITE ENFANCE INTERCOM	Commune	9 500,00
204142		CRECHES COMMUNALES TRAVAUX 2020 CM	ACTIONS EN FAVEUR PETITE ENFANCE INTERCOM	Commune	100 000,00
204142		REVISION SCHEMA GDV 2019 A 2024	AIRES STATIONNEMENT GENS VOYAGES	Commune	175 000,00
204142		REVISION SCHEMA GDV 2019 A 2024	AIRES STATIONNEMENT GENS VOYAGES	Commune	100 000,00
204142		AEP Communes et EPCI 2015	ALIMENTATION EAU POTABLE	Commune	60 000,00
204142		AEP Communes et EPCI 2016	ALIMENTATION EAU POTABLE	Commune	170 000,00
204142		AEP Communes et EPCI 2017	ALIMENTATION EAU POTABLE	Commune	400 000,00
204142		AEP Communes et EPCI 2018	ALIMENTATION EAU POTABLE	Commune	100 000,00
204142		AEP Communes et EPCI 2019	ALIMENTATION EAU POTABLE	Commune	100 000,00
204142		ASSAINISSEMENT Communes et EPCI 2016	ASSAINISSEMENT DES EAUX USEES	Commune	25 000,00
204142		ASSAINISSEMENT Communes et EPCI 2017	ASSAINISSEMENT DES EAUX USEES	Commune	200 000,00
204142		ASSAINISSEMENT - COMMUNES et EPCI 2018	ASSAINISSEMENT DES EAUX USEES	Commune	250 000,00
204142		ASSAINISSEMENT - COMMUNES et EPCI 2019	ASSAINISSEMENT DES EAUX USEES	Commune	90 000,00
204142		COLLECTE ET TRAITEMENT DECHETS	COLLECTE ET TRAITEMENT DECHETS	Commune	142 000,00
204142		PROGRAMMATION SCOLAIRE 2016 TL	CONSTRUCTIONS CLASSES PRIMAIRES	Commune	1 551 220,00
204142		ANAH INGENIERIE COLLECT. 2019	DAP ANAH INGENIERIE	Commune	166 000,00
204142		ANAH INGENIERIE COLLECT. 2020	DAP ANAH INGENIERIE	Commune	250 000,00

Article (1)	Subventions (2)	Objet (3)	Nom de l'organisme	Nature juridique de l'organisme	Montant de la subvention
204142		EFFACEMENT RESEAUX TELECOM.	EFFACEMENT RESEAUX TELECOM.	Commune	200 000,00
204142		SPORT CONTRAT TERRITOIRE 2019	EQUIPEMENTS SPORTIFS ET LOISIR - COMMUNES	Commune	700 000,00
204142		SPORT CONTRAT TERRITOIRE 2020	EQUIPEMENTS SPORTIFS ET LOISIR - COMMUNES	Commune	170 000,00
204142		SPORT IMMO CM 2020	EQUIPEMENTS SPORTIFS ET LOISIR - COMMUNES	Commune	1 000 000,00
204142		SPORT TOULOUSE	EQUIPEMENTS SPORTIFS ET LOISIR - COMMUNES	Commune	1 500 000,00
204142		SUBV. TRAVAUX SUR BATIMENT SPORT HORS PROGR.	EQUIPEMENTS SPORTIFS ET LOISIR - COMMUNES	Commune	91 178,00
204142		EQUIPEMENTS GPV 2018 CONTRATS DE VILLE	EQUIPEMENTS SUR CUGT	Commune	165 000,00
204142		ANIMATION OPAH-ODAH	OPAH-ODAH	Commune	40 000,00
204142		POOL ROUTIER 2016-2018	POOL ROUTIER	Commune	1 100 000,00
204142		HORS SYNDICATS MIXTES	POOL ROUTIER	Commune	8 600 000,00
204142		POOL ROUTIER 2019-2021	POOL ROUTIER	Commune	8 600 000,00
204142		HORS SYNDICAT MIXTE	PROGRAMME	Commune	200 000,00
204142		AMENAGEMENTS CYCLABLES CNES EPCI 2017	AMENAGEMENTS CYCLABLES	Commune	200 000,00
204142		PROGRAMME AMENAGEMENTS CYCLABLES	PROGRAMME AMENAGEMENTS CYCLABLES	Commune	130 000,00
204142		PROGRAMME AMENAGEMENTS CYCLABLES TA	PROGRAMME AMENAGEMENTS CYCLABLES	Commune	30 000,00
204142		PROTECTION CONTRE INCENDIE BAT	PROTECTION CONTRE INCENDIE BAT	Commune	9 000,00
204142		SENTIERS DE RANDONNEES AP	SENTIERS DE RANDONNEES	Commune	50 000,00
204142		SUBV ANNUITES AEP SM	SUBV ANNUITES ASSAINISSEMENT EAU POTABLE	Commune	1 136 579,00
204142		SUBV ANNUITES AMNGT TOURIST EN FORÊT	SUBV ANNUITES ASSAINISSEMENT EAU POTABLE	Commune	2 901,00
204142		SUBV ANNUITES IRRIGATION ET REMEMBREMENT	SUBV ANNUITES ASSAINISSEMENT EAU POTABLE	Commune	16 774,00
204142		DELEGATION PAR LES EPCI DE LA COMPETENCE D'OCTROI DES AIDES A L'IMMOBILIER	SUBVENTIONS D'EQUIPEMENT COMMUNES - BATIMENTS ET INSTALLATIONS	Commune	100 000,00
204142		FONDS DE CONCOURS VOIRIE COLLEGE STSIMON TOULOUSE	SUBVENTIONS D'EQUIPEMENT COMMUNES - BATIMENTS ET INSTALLATIONS	Commune	280 000,00
204142		GRAGNAGUE VOIES DU LYCEE	SUBVENTIONS D'EQUIPEMENT COMMUNES - BATIMENTS ET INSTALLATIONS	Commune	300 000,00

Article (1)	Subventions (2)	Objet (3)	Nom de l'organisme	Nature juridique de l'organisme	Montant de la subvention
204142		MURETAIN AGGLO - ACCORD PARTENARIAL 2018	SUBVENTIONS D'EQUIPEMENT COMMUNES - BATIMENTS ET INSTALLATIONS	Commune	1 000 000,00
204142		MURETAIN AGGLO - ACCORD PARTENARIAL 2019	SUBVENTIONS D'EQUIPEMENT COMMUNES - BATIMENTS ET INSTALLATIONS	Commune	600 000,00
204142		PARC DES EXPOSITIONS (PEX) - MEETT	SUBVENTIONS D'EQUIPEMENT COMMUNES - BATIMENTS ET INSTALLATIONS	Commune	7 500 000,00
204142		PARTICIPATION DEVIATION ONDES	SUBVENTIONS D'EQUIPEMENT COMMUNES - BATIMENTS ET INSTALLATIONS	Commune	925 000,00
204142		PORTET/GNE RD 120 LINEO 5	SUBVENTIONS D'EQUIPEMENT COMMUNES - BATIMENTS ET INSTALLATIONS	Commune	384 000,00
204142		SUBVENTION D'INVESTISSEMENT IRT	SUBVENTIONS D'EQUIPEMENT COMMUNES - BATIMENTS ET INSTALLATIONS	Commune	1 050 000,00
204142		SUBVENTIONS - ABBAYE BONNEFONT	SUBVENTIONS D'EQUIPEMENT COMMUNES - BATIMENTS ET INSTALLATIONS	Commune	405 000,00
204142		SUBVENTIONS COMMUNES ET INTERCO POUR MAINTIEN SERVICES EN MILIEU RURAL	SUBVENTIONS D'EQUIPEMENT COMMUNES - BATIMENTS ET INSTALLATIONS	Commune	80 000,00
204142		THERMALISME	SUBVENTIONS D'EQUIPEMENT COMMUNES - BATIMENTS ET INSTALLATIONS	Commune	300 000,00
204142		TIERS-LIEUX SUBV INVEST IMMO VERSEES AUX COMMUNES ET INTERCO	SUBVENTIONS D'EQUIPEMENT COMMUNES - BATIMENTS ET INSTALLATIONS	Commune	150 000,00
204142		VILLE DE MURET - ACCORD PARTENARIAL 2018	SUBVENTIONS D'EQUIPEMENT COMMUNES - BATIMENTS ET INSTALLATIONS	Commune	2 074 000,00
204142		SUBV ANNUITES GENDARMERIES	SUBVENTIONS EN ANNUITES POUR CONSTRUCTION CASERNES GENDARMERIE	Commune	1 554,00
204142		SUBV BIODIVERSITE	SUBV REHAB MILIEU NATUREL	Commune	250 000,00
204142		TOULOUSE TRAVX AUX LOCAUX DES SYNDICATS STATIONS DE SKI	TOULOUSE TRX LOCAUX SYNDICATS TOURISME AMENAGEMENTS PUBLICS	Commune	10 000,00
204142				Commune	18 963,00

Article (1)	Subventions (2)	Objet (3)	Nom de l'organisme	Nature juridique de l'organisme	Montant de la subvention
204142		TOURISME AMENAGEMENTS PUBLICS	TOURISME AMENAGEMENTS PUBLICS	Commune	120 000,00
204142		TRAVAUX CONNEXES AUX AMENAGEMENTS FONCIERS	TRAVAUX CONNEXES REMEMBREMENT	Commune	108 000,00
204142		ASSAINISSEMENT PLUVIAL CNES 2018	TRAVAUX D'AMENAGEMENT HYDRAULIQUE	Commune	40 000,00
204142		TA - AMENAGEMENT DURABLE DES MILIEUX AQUATIQUES	TRAVAUX D'AMENAGEMENT HYDRAULIQUE	Commune	150 000,00
204142		CULTURE CONTRAT TERRITOIRE 2019	TRAVAUX EDILITE - COMMUNES	Commune	400 000,00
204142		CULTURE CONTRAT TERRITOIRE 2020	TRAVAUX EDILITE - COMMUNES	Commune	123 500,00
204142		CULTURE IMMO CM 2020	TRAVAUX EDILITE - COMMUNES	Commune	1 017 000,00
204142		EDILITE CONTRAT TERRITOIRE 2019	TRAVAUX EDILITE - COMMUNES	Commune	3 500 000,00
204142		EDILITE CONTRAT TERRITOIRE 2020	TRAVAUX EDILITE - COMMUNES	Commune	533 000,00
204142		EDILITE IMMO CM 2020	TRAVAUX EDILITE - COMMUNES	Commune	1 000 000,00
204142		EQUIPEMENTS CULTURELS HORS CHARTE	TRAVAUX EDILITE - COMMUNES	Commune	100 000,00
204142		IMMOBILIER ET ESPACES VERTS PUB	TRAVAUX EDILITE - COMMUNES	Commune	361 956,00
204142		TRAVAUX CLUBS DU 3e AGE	TRAVAUX EDILITE SOCIAL	Commune	30 000,00
204142		SUBVENTIONS TROTTOIRS RD	TROTTOIRS ROUTES DEPART	Commune	2 600 000,00
204142		SUBVENTION TROTTOIRS VC	TROTTOIRS SUR VOIRIE COMMUNALE	Commune	400 000,00
204142		VOIRIE FORESTIERE	VOIRIE FORESTIERE	Commune	15 000,00
204142		REBOISEMENT	REBOISEMENT	Commune	1 500 000,00
204151		VOIRIE HORS POOL	VOIRIE HORS POOL	Commune	3 000,00
204151		EQUIPEMENT DU S.M.E.A.G	SUBVENTIONS D'EQUIPEMENT COLLECTIVITES - BIENS MOBILIERS, MATERIEL ET ETUDES	Autre personne de droit public	
204151		SUBV SYNDICATS MIXTES MATERIEL EDILITE	SUBVENTIONS D'EQUIPEMENT MOBILIERS, MATERIEL ET ETUDES	Autre personne de droit public	20 000,00
204151		SUBV SYNDICATS MIXTES: MATERIEL SPORT	SUBVENTIONS D'EQUIPEMENT COLLECTIVITES - BIENS MOBILIERS, MATERIEL ET ETUDES	Autre personne de droit public	5 000,00
204152		AEP - SYNDICATS MIXTES 2011	AEP - AUTRES GROUPEMENTS DE COLLECTIVITES	Autre personne de droit public	10 000,00
204152		AEP - SYNDICATS MIXTES 2012	AEP - AUTRES GROUPEMENTS DE COLLECTIVITES	Autre personne de droit public	10 000,00

Article (1)	Subventions (2)	Objet (3)	Nom de l'organisme	Nature juridique de l'organisme	Montant de la subvention
204152		AEP - SYNDICATS MIXTES 2015	AEP - AUTRES GROUPEMENTS DE COLLECTIVITES	Autre personne de droit public	190 000,00
204152		AEP - SYNDICATS MIXTES 2016	AEP - AUTRES GROUPEMENTS DE COLLECTIVITES	Autre personne de droit public	20 000,00
204152		AEP - SYNDICATS MIXTES 2017	AEP - AUTRES GROUPEMENTS DE COLLECTIVITES	Autre personne de droit public	100 000,00
204152		AEP - SYNDICATS MIXTES 2018	AEP - AUTRES GROUPEMENTS DE COLLECTIVITES	Autre personne de droit public	400 000,00
204152		AEP - SYNDICATS MIXTES 2019	AEP - AUTRES GROUPEMENTS DE COLLECTIVITES	Autre personne de droit public	250 000,00
204152		AIDE A L'EQUIPEMENT DES TRANSPORTS URBAINS	AIDE A L'EQUIPEMENT TRANSPORTS URBAINS	Autre personne de droit public	13 400 000,00
204152		ASSAINISSEMENT Syndicats Mixtes 2012	ASSAIN EAU USEES - AUTRES GRP	Autre personne de droit public	160 000,00
204152		ASSAINISSEMENT Syndicats Mixtes 2013	AUTRES GRP	Autre personne de droit public	50 000,00
204152		ASSAINISSEMENT Syndicats Mixtes 2014	ASSAIN EAU USEES - AUTRES GRP	Autre personne de droit public	40 000,00
204152		ASSAINISSEMENT Syndicats Mixtes 2015	ASSAIN EAU USEES - AUTRES GRP	Autre personne de droit public	190 000,00
204152		ASSAINISSEMENT Syndicats Mixtes 2016	ASSAIN EAU USEES - AUTRES GRP	Autre personne de droit public	200 000,00
204152		ASSAINISSEMENT Syndicats Mixtes 2017	ASSAIN EAU USEES - AUTRES GRP	Autre personne de droit public	600 000,00
204152		ASSAINISSEMENT Syndicats Mixtes 2018	ASSAIN EAU USEES - AUTRES GRP	Autre personne de droit public	180 000,00
204152		ASSAINISSEMENT Syndicats Mixtes 2019	ASSAIN EAU USEES - AUTRES GRP	Autre personne de droit public	600 000,00
204152		AMONT-SMEA	AUSSONNELLE AMONT	Autre personne de droit public	200 000,00
204152		CHAUSSEE ST MARTORY-SMEA	CHAUSSEE ST MARTORY-SMEA	Autre personne de droit public	170 000,00
204152		SUBV SYNDICATS MIXTES BATIMENTS EDILITE	EDILITE - SM - BATIMENTS ET INSTALLATIONS	Autre personne de droit public	10 000,00
204152		Participation investissements IEMN	PART. DEPT. TYX IEMN	Autre personne de droit public	103 440,00
204152		POOL ROUTIER 2016-2018 SYNDICATS MIXTES	POOL ROUTIER	Autre personne de droit public	300 000,00
204152		POOL ROUTIER 2019-2021 SYNDICAT MIXTE	POOL ROUTIER	Autre personne de droit public	1 000 000,00
204152		DECHETS MENAGERS - SM - PROGRAMMATION	SUBVENTIONS D'EQUIPEMENT COLLECTIVITES - BATIMENTS ET INSTALLATIONS	Autre personne de droit public	200 000,00

Article (1)	Subventions (2)	Objet (3)	Nom de l'organisme	Nature juridique de l'organisme	Montant de la subvention
204152		SUBVENTIONS EN ANNUITES ASSMT ET EAU POTABLE	SUBVENTIONS D'EQUIPEMENT COLLECTIVITES - BATIMENTS ET INSTALLATIONS	Autre personne de droit public	542 922,00
204152		TRAVAUX DE REALIMENTATION DE LAUSSONNELLE SMIEA	SUBVENTIONS D'EQUIPEMENT COLLECTIVITES - BATIMENTS ET INSTALLATIONS	Autre personne de droit public	250 000,00
204152		ASSAINISSEMENT PLUVIAL SM 2018	INSTALLATIONS TRAVAUX D'AMENAGEMENT HYDRAULIQUE - SYNDICATS MIXTES	Autre personne de droit public	30 000,00
204152		ASSAINISSEMENT PLUVIAL SM 2019	TRAVAUX D'AMENAGEMENT HYDRAULIQUE - SYNDICATS MIXTES	Autre personne de droit public	30 000,00
204152		TA - AMENAGEMENT DURABLE DES MILIEUX AQUATIQUES - SM	TRAVAUX D'AMENAGEMENT HYDRAULIQUE - SYNDICATS MIXTES	Autre personne de droit public	150 000,00
204153		SUBVENTION INVESTISSEMENT SMCHGN	SUBVENTION D'EQUIPEMENT COLLECTIVITES - PROJETS D'INTERET NATIONAL	Autre personne de droit public	2 000 000,00
2041721		PA-SUBVENTION MATERIELS	SUBVENTIONS D'EQUIPEMENT CCAS - BIENS MOBILIER, MATERIEL ET ETUDES	Etablissement de droit public	20 000,00
2041721		SUBVENTION EQUIPEMENTS MATERIEL TELEGESTION CCAS	SUBVENTIONS D'EQUIPEMENT CCAS - BIENS MOBILIER, MATERIEL ET ETUDES	Etablissement de droit public	75 000,00
2041721		SUBVENTIONS D'EQUIPEMENT CCAS - BIENS MOBILIER, MATERIEL ET ETUDES	SUBVENTIONS D'EQUIPEMENT CCAS - BIENS MOBILIER, MATERIEL ET ETUDES	Etablissement de droit public	10 000,00
2041722		SUBVENTIONS D'EQUIPEMENT CCAS - BIENS MOBILIER, MATERIEL ET ETUDES	SUBVENTIONS D'EQUIPEMENT CCAS - BIENS MOBILIER, MATERIEL ET ETUDES	Etablissement de droit public	5 000,00
2041781		SUBVENTIONS EQUIPEMENT SDIS	SUBVENTIONS D'EQUIPEMENT CCAS - BIENS MOBILIER, MATERIEL ET ETUDES	Etablissement de droit public	2 000 000,00
2041782		ADAPT LOGTS EXISTANTS OHLM PUBLICS 2020	SUBVENTIONS D'EQUIPEMENT AUTRES - BATIMENTS ET INSTALLATIONS	Etablissement de droit public	50 000,00
2041782		DOTATION A LA CITE ROGUET POUR EQUIPEMENT	SUBVENTIONS D'EQUIPEMENT AUTRES - BATIMENTS ET INSTALLATIONS	Etablissement de droit public	2 414 500,00
2041782		HYDRAULIQUE INFRA PUBLIC	SUBVENTIONS D'EQUIPEMENT AUTRES - BATIMENTS ET INSTALLATIONS	Etablissement de droit public	150 000,00

Article (1)	Subventions (2)	Objet (3)	Nom de l'organisme	Nature juridique de l'organisme	Montant de la subvention
2041782	TRX CONNEXES AUX AMENAGEMENTS FONCIERS - ASSOC. FONCIERE		SUBVENTIONS D'EQUIPEMENT AUTRES - BATIMENTS ET INSTALLATIONS	Etablissement de droit public	8 000,00
2041782	PLAI OHLM PUBLICS 2016		SUBV PLA INTEGRATION	Etablissement de droit public	100 000,00
2041782	PLAI OHLM PUBLICS 2017		SUBV PLA INTEGRATION	Etablissement de droit public	100 000,00
2041782	OPH 31 - PLAN 2012 A 2014		SUBV REHABILITATION PATRIMOINE	Etablissement de droit public	300 000,00
204182	DAP OHLM PUBLICS 2020		DELEG AIDE A LA PIERRE ORGANISMES HLM	Etablissement de droit public	30 000,00
204182	DAP ORG PUBLICS 2017		DELEG AIDE A LA PIERRE ORGANISMES HLM	Etablissement de droit public	49 900,00
204182	AMENAGEMENT CANAL DU MIDI-COMITE DE BIEN UNESCO TA		D'EQUIPEMENT ORG PUBLICS - BATIMENTS ET INSTALLATIONS	Etablissement de droit public	50 000,00
20421	MECANISATION DES CUMA		ACTION EN FAVEUR DES CUMA	Autre personne de droit privé	160 000,00
20421	MOBILIERS ET MATERIELS CULTURELS PRIVES		EQUIPEMENTS CULTURELS PRIVES	Autre personne de droit privé	200 000,00
20421	EQUIPEMENTS SPORTIFS PRIVES - MATERIELS		EQUIPEMENTS SPORTIFS PRIVES	Autre personne de droit privé	200 000,00
20421	HYDRAULIQUE MATERIEL MOBILE		HYDRAULIQUE AGRICOLE	Autre personne de droit privé	70 000,00
20421	MARAICHAGE, HORTICULTURE, ARBORICULTURE		MARAICHAGE, HORTICULTURE, ARBORICULTURE	Autre personne de droit privé	30 000,00
20421	FILIERE OVINE - PLANIFICATION		SOUTIEN FILIERE OVINE	Autre personne de droit privé	10 000,00
20421	INV. MOBILIER CRECHES ASSOCIATIVES		STRUCT PETITE ENFANCE PRIVEES	Autre personne de droit privé	50 000,00
20421	FSL SUBVENTIONS D'EQUIPEMENT		SUBVENTIONS D'EQUIPEMENT DROIT PRIVE - BIENS MOBILIERS.	Autre personne de droit privé	142 000,00
20421	OPERATIONS CARTE BLANCHE - SUBVENTION AUX ORGANISMES PRIVES		MATERIEL ET ETUDES SUBVENTIONS D'EQUIPEMENT DROIT PRIVE - BIENS MOBILIERS.	Autre personne de droit privé	50 000,00
20421	SUBVENTIONS EQUIPEMENT MATERIEL TELEGESTION ASSOCIATIONS		SUBVENTIONS D'EQUIPEMENT DROIT PRIVE - BIENS MOBILIERS.	Autre personne de droit privé	100 000,00
20421	ORGANISMES PRIVES EQUIPEMENT DES NOUVEAUX INSTALLES		MATERIEL ET ETUDES SUBVENTIONS D'EQUIPEMENT DROIT PRIVE - BIENS MOBILIERS.	Autre personne de droit privé	200 000,00
20422	SANTE PUBLIQUE-SUBVENTIONS INVESTISSEMENT ORGANISMES		SUBV INSTALLATIONS HORS DJA ACTIONS SANITAIRES	Autre personne de droit privé	20 000,00
20422	AIDE AUX PARTICULIERS COPRO AUTERIVE		AIDE AUX PARTICULIERS	Autre personne de droit privé	150 000,00
20422	AMELIORATION DE L'HABITAT RURAL		AMELIORATION DE L'HABITAT RURAL	Autre personne de droit privé	10 000,00

Article (1)	Subventions (2)	Objet (3)	Norm de l'organisme	Nature juridique de l'organisme	Montant de la subvention
20422		EQUIPEMENTS SPORTIFS PRIVES - BATIMENTS	AMORT BAT & INST	Autre personne de droit privé	1 050 000,00
20422		BATIMENTS D'EXPLOITATION	BATIMENTS D'EXPLOITATION	Autre personne de droit privé	100 000,00
20422		CENTRE DE FORMATION BELLEFONTAINE	CENTRE FORMATION BELLEFONTAINE	Autre personne de droit privé	89 030,00
20422		ANAH PROG 2018	DAP ANAH	Autre personne de droit privé	1 000 000,00
20422		ANAH PROGRAMME 2019	DAP ANAH	Autre personne de droit privé	1 670 000,00
20422		ANAH PROGRAMME 2020	DAP ANAH	Autre personne de droit privé	3 500 000,00
20422		DECOHABITATION	DECOHABITATION	Autre personne de droit privé	15 000,00
20422		DAP OHLM PRIVES 2019	DELEGATION AIDE A LA PIERRE ORGANISMES PRIVES	Autre personne de droit privé	370 100,00
20422		DAP OHLM PRIVES 2020	DELEGATION AIDE A LA PIERRE ORGANISMES PRIVES	Autre personne de droit privé	150 000,00
20422		DAP ORG PRIVES 2018	DELEGATION AIDE A LA PIERRE ORGANISMES PRIVES	Autre personne de droit privé	97 820,00
20422		EQUIPEMENTS CULTURELS PRIVES	EQUIPEMENTS CULTURELS PRIVES	Autre personne de droit privé	380 000,00
20422		ACQUISITION MOBILIER MATERIEL - INV.	EQUIPEMENTS SOCIAUX	Autre personne de droit privé	50 000,00
20422		FRAIS D'ECHANGES AMIABLES D'IMMEUBLES RURAUX	FRAIS D'ECHANGES AMIABLES D'IMMEUBLES RURAUX	Autre personne de droit privé	10 000,00
20422		DEMOLITIONS DANS LE G.P.V	GRAND PROJET DE VILLE	Autre personne de droit privé	500 000,00
20422		HYDRAULIQUE INFRA PRIVE ALP 2019	HYDRAULIQUE AGRICOLE	Autre personne de droit privé	30 000,00
20422		OPAH-PIG-ASE-AMO	OPAH-PIG-ASE-AMO	Autre personne de droit privé	200 000,00
20422		PLAI RES OHLM PRIVES 2016	OPAH-PIG-ASE-AMO	Autre personne de droit privé	200 000,00
20422		PLAI RES OHLM PRIVES 2017	PLAI RESIDENCES SOCIALES	Autre personne de droit privé	150 000,00
20422		CRECHES ASSOCIATIVES INVEST. IMMO.	PLAI RESIDENCES SOCIALES	Autre personne de droit privé	100 000,00
20422		SUBV ANNUITES IRRIG ET REMEMBT ASA ET AF	STRUCT PETITE ENFANCE PRIVES	Autre personne de droit privé	250 000,00
20422		SUBVENTION PATRIMOINE RURAL NON PROTEGE	SUBVENTION EN ANNUITES POUR TRAVAUX	Autre personne de droit privé	9 460,00
20422		PLAI INTEGRATION OHLM PRIVES 2015	D'EQUIPEMENT RURAL	Autre personne de droit privé	197 696,00
20422		PLAI INTEGRATION PROGRAMME 2013	SUBVENTION PATRIMOINE RURAL NON PROTEGE	Autre personne de droit privé	500 000,00
20422		PLAI INTEGRATION PROGRAMME 2014	SUBVENTION PLA INTEGRATION	Autre personne de droit privé	300 000,00
20422		PLAI OHLM PRIVES 2016	SUBVENTION PLA INTEGRATION	Autre personne de droit privé	300 000,00
20422		PLAI OHLM PRIVES 2017	SUBVENTION PLA INTEGRATION	Autre personne de droit privé	500 000,00
20422		PLAI OHLM PRIVES 2018	SUBVENTION PLA INTEGRATION	Autre personne de droit privé	200 000,00
20422			SUBVENTION PLA INTEGRATION	Autre personne de droit privé	400 000,00

Article (1)	Subventions (2)	Objet (3)	Nom de l'organisme	Nature juridique de l'organisme	Montant de la subvention
20422		PLUS CONSTRUCTION RECONSTRUCTION HORS GPV	SUBVENTION PLUS LIES AU GPV	Autre personne de droit privé	100 000,00
20422		PLUS CONSTRUCTIONS RECONSTRUCTIONS	SUBVENTION PLUS LIES AU GPV	Autre personne de droit privé	300 000,00
20422		REHABILITATIONS RESIDENTIALISATION ET QUALITE	SUBVENTION PLUS LIES AU GPV	Autre personne de droit privé	130 000,00
20422		PLUS 2016 OHLM PRIVE	SUBVENTION PLUS RESTE DEPARTEMENT	Autre personne de droit privé	300 000,00
20422		PLUS 2017 OHLM PRIVE	SUBVENTION PLUS RESTE DEPARTEMENT	Autre personne de droit privé	300 000,00
20422		PLUS 2018 OHLM PRIVE	SUBVENTION PLUS RESTE DEPARTEMENT	Autre personne de droit privé	200 000,00
20422		PLUS RESTE DPT 2014	SUBVENTION PLUS RESTE DEPARTEMENT	Autre personne de droit privé	300 000,00
20422		PLUS RESTE DPT 2015 OHLM PRIVES	SUBVENTION PLUS RESTE DEPARTEMENT	Autre personne de droit privé	500 000,00
20422		ADAPT LOGTS EXISTANTS OHLM PRIVES 2020	SUBVENTIONS D'EQUIPEMENT DROIT PRIVE - BATIMENTS ET INSTALLATIONS	Autre personne de droit privé	150 000,00
20422		PASTORALISME PRIVE	SUBVENTIONS D'EQUIPEMENT DROIT PRIVE - BATIMENTS ET INSTALLATIONS	Autre personne de droit privé	27 000,00
20422		REHAB. EMMAUS	SUBVENTIONS D'EQUIPEMENT DROIT PRIVE - BATIMENTS ET INSTALLATIONS	Autre personne de droit privé	30 000,00
20422		TRVX COPROPRIETES 2020	SUBVENTIONS D'EQUIPEMENT DROIT PRIVE - BATIMENTS ET INSTALLATIONS	Autre personne de droit privé	50 000,00
20422		TRVX PROPRIETAIRES BAILLEURS 2020	SUBVENTIONS D'EQUIPEMENT DROIT PRIVE - BATIMENTS ET INSTALLATIONS	Autre personne de droit privé	60 000,00
20422		TRVX PROPRIETAIRES OCCUPANTS 2020	SUBVENTIONS D'EQUIPEMENT DROIT PRIVE - BATIMENTS ET INSTALLATIONS	Autre personne de droit privé	700 000,00
20422		PLAI - CONSTRUCTION RECT LIEES AU GPV	SUBVENTIONS PLAILIEES AU GPV - BATIMENTS ET INSTALLATIONS - TOURISME AMENAGEMENTS PRIVES	Autre personne de droit privé	400 000,00
20422		TOURISME AMENAGEMENTS PRIVES	TOUTES LES LIGNES	Autre personne de droit privé	90 495,00
20431		DOTATIONS D'EQUIPEMENT	PARTICIPATION A L'EQUIPT MOBILIER ET INFORMATIQUE DES COLLEGES PUBLICS	Autre personne de droit public	543 000,00
FONCTIONNEMENT (total)					77 748 445,00
6561		PARTICIPATION FILLEIT SOUTIEN D'ETIAGE	INS.INTERDEP. DE L'ARIZE	Etablissement de droit public	4 500,00

Article (1)	Subventions (2)	Objet (3)	Nom de l'organisme	Nature juridique de l'organisme	Montant de la subvention
6561		TA-FILLEIT SOUTIEN D'ETIAGE	INS.INTERDEP. DE L'ARIZE	Etablissement de droit public	4 500,00
6561		CONTRIBUTION AU SMEA	ORGANISMES DE REGROUPEMENT (SYNDICATS MIXTES & ENTENTES)	Etablissement de droit public	4 700 000,00
6561		CONTRIBUTION SMOHGN FRAIS DE FONCTIONNEMENT	ORGANISMES DE REGROUPEMENT (SYNDICATS MIXTES & ENTENTES)	Etablissement de droit public	826 163,00
6561		CONTRIBUTION SMOHGN RADIO FIXE	ORGANISMES DE REGROUPEMENT (SYNDICATS MIXTES & ENTENTES)	Etablissement de droit public	554 837,00
6561		CONTRIBUTION SYNDICAT DAURIGNAC	ORGANISMES DE REGROUPEMENT (SYNDICATS MIXTES & ENTENTES)	Etablissement de droit public	304 780,00
6561		PARTICIPATION AU SM PORTES DU TARN	ORGANISMES DE REGROUPEMENT (SYNDICATS MIXTES & ENTENTES)	Etablissement de droit public	153 646,00
6561		PARTICIPATION AU SYNDICAT MIXTE DE ST-BERTRAND	ORGANISMES DE REGROUPEMENT (SYNDICATS MIXTES & ENTENTES)	Etablissement de droit public	980 000,00
6561		SYNDICAT MIXTE HAUTE GARONNE MONTAGNE	ORGANISMES DE REGROUPEMENT (SYNDICATS MIXTES & ENTENTES)	Etablissement de droit public	2 500 000,00
6561		TA-SMEA SOUTIEN ETIAGE HERS MORT	ORGANISMES DE REGROUPEMENT (SYNDICATS MIXTES & ENTENTES)	Etablissement de droit public	100 000,00
6561		PARTICIPATION A L'INSTITUTION INTERDEPARTEMENTALE DU BARAGE MONTBEL HAUTE-GARONNE ENVIRONNEMENT	ORGANISMES DE REGROUPEMENT (SYNDICATS MIXTES & ENTENTES)	Etablissement de droit public	191 822,00
6561		SMEAG : PARTICIPATION SOUTIEN D'ETIAGE	PART. A II BARAGE MONTBEL	Etablissement de droit public	
6561		S.M.E.A.G. PARTICIPATION STATUTAIRE ET ACTIONS	PART SYND MIXTE ENVIRONNEMENT	Etablissement de droit public	20 000,00
6561		TA-SMEAG SOUTIEN ETIAGE MILIEU	SYND MIXTE AMENAGT GARONNE	Etablissement de droit public	37 500,00
65661		CONTRAT UNIQUE D'INSERTION-CAE	SYND MIXTE AMENAGT GARONNE	Etablissement de droit public	115 000,00
65662		CONTRAT UNIQUE INSERT-CONTRAT INITIATIVE EMPLOI	SYND MIXTE AMENAGT GARONNE	Etablissement de droit public	37 500,00
6568		ABONNEMENTS SUR LE RESEAU DES ASF	CONTRAT D'ACCOMPAGNEMENT DANS L'EMPLOI	Autre personne de droit privé	1 800 000,00
			CONTRAT INITIATIVE EMPLOI	Autre personne de droit privé	51 000,00
			AUTRES PARTICIPATIONS	Autre personne de droit public	864 186,00

Article (1)	Subventions (2)	Objet (3)	Nom de l'organisme	Nature juridique de l'organisme	Montant de la subvention
6568		ADHESION ASSOCIATION RU2 Rangueil	AUTRES PARTICIPATIONS	Autre personne de droit public	1 200,00
6568		ASSOCIATION OCCITANIE EUROPE	AUTRES PARTICIPATIONS	Autre personne de droit public	10 000,00
6568		AUTRES CAMSP ET ASEI TROUBLES AUDITIFS	AUTRES PARTICIPATIONS	Autre personne de droit public	360 000,00
6568		AUTRES PARTICIPATIONS CHEQUES VACANCES	AUTRES PARTICIPATIONS	Autre personne de droit public	1 500,00
6568		EPARGNE PERSONNEL CONSEIL GENERAL	AUTRES PARTICIPATIONS	Autre personne de droit public	700 509,00
6568		CONTRIBUTION A L'INSTITUT FRANCAIS DE L'AUDIT ET DU CONTROLE INTERNE	AUTRES PARTICIPATIONS	Autre personne de droit public	2 000,00
6568		COTISATION ANNUELLE A L'AFIGESE	AUTRES PARTICIPATIONS	Autre personne de droit public	690,00
6568		COTISATION ANNUELLE A L'ASSEMBLEE DES	AUTRES PARTICIPATIONS	Autre personne de droit public	109 000,00
6568		DEPARTEMENTS DE FRANCE DIVERSES PARTICIPATIONS	AUTRES PARTICIPATIONS	Autre personne de droit public	50 000,00
6568		ENFANCE ET FAMILLE EMPLOIS AVENIR - CAE	AUTRES PARTICIPATIONS	Autre personne de droit public	5 000,00
6568		PART. A R.F.F. POUR ETUDES L.G.V.	AUTRES PARTICIPATIONS	Autre personne de droit public	30 000,00
6568		BORDEAUX-TOULOUSE PARTICIPATION ENTRETEN DES ROUTES	AUTRES PARTICIPATIONS	Autre personne de droit public	34 000,00
6568		DEPARTEMENTALES PARTICIPATION FINANCIERE A LA PLATEFORME SCOP	AUTRES PARTICIPATIONS	Autre personne de droit public	5 000,00
6568		PARTICIPATION FINANCIERE DE FONCTIONNEMENT PROTECTION SOC.	AUTRES PARTICIPATIONS	Autre personne de droit public	18 144,00
6568		COMPLEM. CONGES PARENTAUX	AUTRES PARTICIPATIONS	Autre personne de droit public	500,00
65733		SUBVENTION POUR SOUTIEN D'ETIAGE DU TARN	SUBVENTIONS AUX DEPARTEMENTS	Département	13 500,00
65733		TA - SAGE NESTE CD32	SUBVENTIONS AUX DEPARTEMENTS	Département	4 000,00
65733		TA - TARN SOUTIEN D'ETIAGE MILIEU	SUBVENTIONS AUX DEPARTEMENTS	Département	13 500,00
65734		ABBAYE DE BONNEFONT	SUBVENTIONS AUX COMMUNES ET STRUCTURES INTERCOMMUNALES	Commune	140 000,00
65734		ACCOMPAGNEMENT A LA SCOLARITE SUBVENTIONS	SUBVENTIONS AUX COMMUNES ET STRUCTURES INTERCOMMUNALES	Commune	138 440,00
65734		ACTIONS SOCIALES. SOLIDARITE COMMUNES	SUBVENTIONS AUX COMMUNES ET STRUCTURES INTERCOMMUNALES	Commune	5 000,00

Article (1)	Subventions (2)	Objet (3)	Nom de l'organisme	Nature juridique de l'organisme	Montant de la subvention
65734		ANIMATION SOCIO EDUCATIVE SUBV COMMUNES	SUBVENTIONS AUX COMMUNES ET STRUCTURES	Commune	54 200,00
65734		CULTURE SUBVENTIONS AUX COMMUNES ET STRUCTURES	INTERCOMMUNALES SUBVENTIONS AUX COMMUNES ET STRUCTURES	Commune	242 550,00
65734		ECOLE DE MUSIQUE COMMUNALES ET INTERCOMMUNALES	INTERCOMMUNALES SUBVENTIONS AUX COMMUNES ET STRUCTURES	Commune	700 000,00
65734		ENTRETIEN ANNUEL DES RD125W ET 76W	INTERCOMMUNALES SUBVENTIONS AUX COMMUNES ET STRUCTURES	Commune	9 160,00
65734		FONDS DE SOUTIEN COMMUNES ET STRUCTURES	INTERCOMMUNALES SUBVENTIONS AUX COMMUNES ET STRUCTURES	Commune	35 000,00
65734		OEUVRES D'ENSEIGNEMENT	INTERCOMMUNALES SUBVENTIONS AUX COMMUNES ET STRUCTURES	Commune	30 000,00
65734		OPERATIONS CARTE BLANCHE - SUBVENTION AUX ORGANISMES PUBLICS	INTERCOMMUNALES SUBVENTIONS AUX COMMUNES ET STRUCTURES	Commune	28 350,00
65734		OPERATIONS V.V.V. SUBV COMMUNES	INTERCOMMUNALES SUBVENTIONS AUX COMMUNES ET STRUCTURES	Commune	22 859,00
65734		SFONCTIONNEMENT DES ORGANISATIONS SYNDICALES	INTERCOMMUNALES SUBVENTIONS AUX COMMUNES ET STRUCTURES	Commune	188 100,00
65734		SOUTIEN A LA PARENTALITE ORGANISMES PUBLICS	INTERCOMMUNALES SUBVENTIONS AUX COMMUNES ET STRUCTURES	Commune	18 715,00
65734		SOUTIEN AU CONSEIL CITOYEN ET LIEN SOCIAL	INTERCOMMUNALES SUBVENTIONS AUX COMMUNES ET STRUCTURES	Commune	17 000,00
65734		SUBVENTIONS AUX COMMUNES ET STRUCTURES	INTERCOMMUNALES SUBVENTIONS AUX COMMUNES ET STRUCTURES	Commune	220 098,00
65734		SUBVENTIONS - REMISE EN NAVIGABILITE DU TARN	INTERCOMMUNALES SUBVENTIONS AUX COMMUNES ET STRUCTURES	Commune	60 000,00

Article (1)	Subventions (2)	Objet (3)	Nom de l'organisme	Nature juridique de l'organisme	Montant de la subvention
65734		T.L.P.J. COMMUNES	SUBVENTIONS AUX COMMUNES ET STRUCTURES INTERCOMMUNALES	Commune	72 600,00
65736		DEFICIT DU LABORATOIRE VETERINAIRE	SUBVENTIONS AUX SPIC	Autre personne de droit public	550 000,00
65736		DEFICIT PEPINIERES	SUBVENTIONS AUX SPIC	Autre personne de droit public	467 399,00
65736		DEFICIT TRANSPORTS INTERURBAINS	SUBVENTIONS AUX SPIC	Autre personne de droit public	28 233 020,00
65736		SUBVENTION A LA REGIE DES TRANSPORTS POUR FONCTIONNEMENT GARE ROUTIERE	SUBVENTIONS AUX SPIC	Autre personne de droit public	851 000,00
65737		AUTRES ETABLISSEMENTS PUBLICS LOCAUX (ACTIONS EN FAVEUR PERSONNES HANDICAPEES)	SUBVENTIONS AUX AUTRES ETABLISSEMENTS PUBLICS LOCAUX	Etablissement de droit public	1 500 000,00
65737		CONFERENCE FINANCEURS ACTIONS PREVENTION PERSONNES AGEES	SUBVENTIONS AUX AUTRES ETABLISSEMENTS PUBLICS LOCAUX	Etablissement de droit public	2 397 169,00
65737		DOTATIONS RESIDENCES AUTONOMIE	SUBVENTIONS AUX AUTRES ETABLISSEMENTS PUBLICS LOCAUX	Etablissement de droit public	376 719,00
65737		FAPI CCAS	SUBVENTIONS AUX AUTRES ETABLISSEMENTS PUBLICS LOCAUX	Etablissement de droit public	80 000,00
65737		FAPI CCAS RSA	SUBVENTIONS AUX AUTRES ETABLISSEMENTS PUBLICS LOCAUX	Etablissement de droit public	180 000,00
65737		PARTICIPATION AU FONDS DEPARTEMENTAL DE COMPENSATION	SUBVENTIONS AUX AUTRES ETABLISSEMENTS PUBLICS LOCAUX	Etablissement de droit public	57 000,00
65737		SUBVENTION PETR (POLE EQUILIBRE TERRITORIAL)	SUBVENTIONS AUX AUTRES ETABLISSEMENTS PUBLICS LOCAUX	Etablissement de droit public	200 000,00
65738		ACCES AU DROIT - JUSTICE DE PROXIMITE	SUBVENTIONS AUX ORGANISMES PUBLICS DIVERS	Etablissement de droit public	152 450,00
65738		ACTIONS HUMANITAIRES	SUBVENTIONS AUX ORGANISMES PUBLICS DIVERS	Etablissement de droit public	10 487,00
65738		CANAL DU MIDI	SUBVENTIONS AUX ORGANISMES PUBLICS DIVERS	Etablissement de droit public	40 000,00
65738		CONGRES SUBVENTIONS AUX ETABLISSEMENTS PUBLICS	SUBVENTIONS AUX ORGANISMES PUBLICS DIVERS	Etablissement de droit public	20 000,00
65738		CONVENTIONS ORGANISMES PUBLICS	SUBVENTIONS AUX ORGANISMES PUBLICS DIVERS	Etablissement de droit public	19 200,00
65738		CULTURE SUBVENTIONS AUX ETABLISSEMENTS PUBLICS	SUBVENTIONS AUX ORGANISMES PUBLICS DIVERS	Etablissement de droit public	34 300,00

Article (1)	Subventions (2)	Objet (3)	Nom de l'organisme	Nature juridique de l'organisme	Montant de la subvention
65738		JUSTICE DE PROXIMITE - ORGANISMES PUBLICS DIVERS	SUBVENTIONS AUX ORGANISMES PUBLICS DIVERS	Etablissement de droit public	13 500,00
65738		PARTENARIAT CHAIRE OPTIMA	SUBVENTIONS AUX ORGANISMES PUBLICS DIVERS	Etablissement de droit public	5 000,00
65738		SUBVENTION CONVENTION UTJ2	SUBVENTIONS AUX ORGANISMES PUBLICS DIVERS	Etablissement de droit public	5 000,00
65738		SUBVENTIONS AUX ETABLISSEMENTS ADMINISTRATIFS	SUBVENTIONS AUX ORGANISMES PUBLICS DIVERS	Etablissement de droit public	12 000,00
65738		SUBVENTIONS AUX ORGANISMES PUBLICS DIVERS	SUBVENTIONS AUX ORGANISMES PUBLICS DIVERS	Etablissement de droit public	684 651,00
65738		SUBVENTIONS EQUIPEMENT MOBILE HOPITAL MARCHANT	SUBVENTIONS AUX ORGANISMES PUBLICS DIVERS	Etablissement de droit public	120 000,00
6574		ACCOMPAGNEMENT A LA SCOLARITE ASSOCIATIONS	SUBVENTIONS DE FONCT AUX PERSONNES, ASSOCIATIONS ET AUTRES	Autre personne de droit privé	372 886,00
6574		ACCOMPAGNEMENT A L'EMPLOI DES SAAD (MEDICOOP)	ORG DE DROIT PRIVE SUBVENTIONS DE FONCT AUX PERSONNES, ASSOCIATIONS ET AUTRES	Autre personne de droit privé	30 000,00
6574		ACCOMPAGNEMENT MASP	ORG DE DROIT PRIVE SUBVENTIONS DE FONCT AUX PERSONNES, ASSOCIATIONS ET AUTRES	Autre personne de droit privé	300 000,00
6574		ACCOMPAGNEMENT MEDIATION MIXITE SOCIALE	ORG DE DROIT PRIVE SUBVENTIONS DE FONCT AUX PERSONNES, ASSOCIATIONS ET AUTRES	Autre personne de droit privé	48 000,00
6574		ACCOMPAGNEMENT SOCIAL AU LOGEMENT	ORG DE DROIT PRIVE SUBVENTIONS DE FONCT AUX PERSONNES, ASSOCIATIONS ET AUTRES	Autre personne de droit privé	131 700,00
6574		ACTIONS SOCIALES EN FAVEUR DES PERSONNES AGEES	ORG DE DROIT PRIVE SUBVENTIONS DE FONCT AUX PERSONNES, ASSOCIATIONS ET AUTRES	Autre personne de droit privé	45 000,00
6574		ACTIVITES CANTONALES ASSOCIATIONS	ORG DE DROIT PRIVE SUBVENTIONS DE FONCT AUX PERSONNES, ASSOCIATIONS ET AUTRES	Autre personne de droit privé	381 000,00
6574		ANIMATION SOCIO EDUC SUBV ORG DROIT PRIVE	ORG DE DROIT PRIVE SUBVENTIONS DE FONCT AUX PERSONNES, ASSOCIATIONS ET AUTRES	Autre personne de droit privé	857 975,00
6574		APPUI STRUCTURES AGRICOLES	ORG DE DROIT PRIVE SUBVENTIONS DE FONCT AUX PERSONNES, ASSOCIATIONS ET AUTRES	Autre personne de droit privé	315 216,00

Article (1)	Subventions (2)	Objet (3)	Nom de l'organisme	Nature juridique de l'organisme	Montant de la subvention
6574		ASSOCIATION PREFIGURATION PARC NATUREL REGIONAL COMMINGES-PYRENEES ASSOCIATIONS A BUT EDUCATIF	SUBVENTIONS DE FONCT AUX PERSONNES, ASSOCIATIONS ET AUTRES ORG DE DROIT PRIVE	Autre personne de droit privé	65 000,00
6574			SUBVENTIONS DE FONCT AUX PERSONNES, ASSOCIATIONS ET AUTRES ORG DE DROIT PRIVE	Autre personne de droit privé	90 000,00
6574		ASSOCIATIONS AMICALISTES ET SOCIALES	ASSOCIATIONS ET AUTRES ORG DE DROIT PRIVE	Autre personne de droit privé	45 000,00
6574		ASSOCIATIONS ET ORGANISMES DEVELOPPEMENT	ASSOCIATIONS ET AUTRES ORG DE DROIT PRIVE	Autre personne de droit privé	64 500,00
6574		ASSOCIATIONS SENTIERS DE RANDONNEES	ASSOCIATIONS ET AUTRES ORG DE DROIT PRIVE	Autre personne de droit privé	30 000,00
6574		ASSOCIATIONS SPORTIVES	ASSOCIATIONS ET AUTRES ORG DE DROIT PRIVE	Autre personne de droit privé	932 600,00
6574		ATMO CONVENTION	ASSOCIATIONS ET AUTRES ORG DE DROIT PRIVE	Autre personne de droit privé	25 000,00
6574		BOURSE AU CHANT CHORAL	ASSOCIATIONS ET AUTRES ORG DE DROIT PRIVE	Autre personne de droit privé	19 600,00
6574		BOURSES JEUNESSES	ASSOCIATIONS ET AUTRES ORG DE DROIT PRIVE	Autre personne de droit privé	60 000,00
6574		CITOYENNETE ET LIEN SOCIAL	ASSOCIATIONS ET AUTRES ORG DE DROIT PRIVE	Autre personne de droit privé	1 146 369,00
6574		CONFUSION SEXUELLE EN VITICULTURE (PRIVE)	ASSOCIATIONS ET AUTRES ORG DE DROIT PRIVE	Autre personne de droit privé	40 000,00
6574		CONGRES ORGANISATIONS SYNDICALES	ASSOCIATIONS ET AUTRES ORG DE DROIT PRIVE	Autre personne de droit privé	36 000,00
6574		CONGRES - SUBVENTIONS AUX ASSOCIATIONS	ASSOCIATIONS ET AUTRES ORG DE DROIT PRIVE	Autre personne de droit privé	49 060,00

Article (1)	Subventions (2)	Objet (3)	Nom de l'organisme	Nature juridique de l'organisme	Montant de la subvention
6574		CULTURE - OCCITAN	SUBVENTIONS DE FONCT AUX PERSONNES, ASSOCIATIONS ET AUTRES	Autre personne de droit privé	234 200,00
6574		CULTURE SUBVENTIONS AUX ASSOCIATIONS	ORG DE DROIT PRIVE SUBVENTIONS DE FONCT AUX PERSONNES, ASSOCIATIONS ET AUTRES	Autre personne de droit privé	3 117 610,00
6574		ECOLE DE MUSIQUE ASSOCIATIVE	ORG DE DROIT PRIVE SUBVENTIONS DE FONCT AUX PERSONNES, ASSOCIATIONS ET AUTRES	Autre personne de droit privé	250 000,00
6574		ECOLE DE SPORT - AIDE AU MATERIEL	ORG DE DROIT PRIVE SUBVENTIONS DE FONCT AUX PERSONNES, ASSOCIATIONS ET AUTRES	Autre personne de droit privé	407 000,00
6574		ELEVAGE OVIN DURABLE	ORG DE DROIT PRIVE SUBVENTIONS DE FONCT AUX PERSONNES, ASSOCIATIONS ET AUTRES	Autre personne de droit privé	65 000,00
6574		ENTREPRISES ET ASSOCIATIONS INTERMEDIAIRES	ORG DE DROIT PRIVE SUBVENTIONS DE FONCT AUX PERSONNES, ASSOCIATIONS ET AUTRES	Autre personne de droit privé	84 250,00
6574		EXPERIMENTATION REFORME TARIFICATION DES SAAD	ORG DE DROIT PRIVE SUBVENTIONS DE FONCT AUX PERSONNES, ASSOCIATIONS ET AUTRES	Autre personne de droit privé	1 782 585,00
6574		FAJ - ACT.COLL-SUBV DE FONCT PERS DROIT PRIVE	ORG DE DROIT PRIVE SUBVENTIONS DE FONCT AUX PERSONNES, ASSOCIATIONS ET AUTRES	Autre personne de droit privé	50 000,00
6574		FAP MOBILITE PUBLIC EN INSERTION	ORG DE DROIT PRIVE SUBVENTIONS DE FONCT AUX PERSONNES, ASSOCIATIONS ET AUTRES	Autre personne de droit privé	300 000,00
6574		FONDS DE SOUTIEN AUX PERSONNES, ASSOCIATIONS ET AUTRES	ORG DE DROIT PRIVE SUBVENTIONS DE FONCT AUX PERSONNES, ASSOCIATIONS ET AUTRES	Autre personne de droit privé	35 000,00
6574		FSL - MISE EN JEU GARANTIE	ORG DE DROIT PRIVE SUBVENTIONS DE FONCT AUX PERSONNES, ASSOCIATIONS ET AUTRES	Autre personne de droit privé	20 000,00
6574		FSL SUBVENTIONS FCT PRIVE	ORG DE DROIT PRIVE SUBVENTIONS DE FONCT AUX PERSONNES, ASSOCIATIONS ET AUTRES	Autre personne de droit privé	210 000,00
6574		HONORAIRES VETERINAIRES	ORG DE DROIT PRIVE SUBVENTIONS DE FONCT AUX PERSONNES, ASSOCIATIONS ET AUTRES	Autre personne de droit privé	104 100,00

Article (1)	Subventions (2)	Objet (3)	Nom de l'organisme	Nature juridique de l'organisme	Montant de la subvention
6574		INFRASTRUCTURES AGRO-ECOLOGIQUES	SUBVENTIONS DE FONCT AUX PERSONNES, ASSOCIATIONS ET AUTRES	Autre personne de droit privé	50 000,00
6574		INITIATIVE LOCALE POUR L'EMPLOI	ORG DE DROIT PRIVE SUBVENTIONS DE FONCT AUX PERSONNES, ASSOCIATIONS ET AUTRES	Autre personne de droit privé	324 390,00
6574		INSERTION DES JEUNES-MISSIONS LOCALES	ORG DE DROIT PRIVE SUBVENTIONS DE FONCT AUX PERSONNES, ASSOCIATIONS ET AUTRES	Autre personne de droit privé	1 340 269,00
6574		JUSTICE DE PROXIMITE - PRIVE	ORG DE DROIT PRIVE SUBVENTIONS DE FONCT AUX PERSONNES, ASSOCIATIONS ET AUTRES	Autre personne de droit privé	168 355,00
6574		LIEUX D'ACCES AU DROIT COMMUN	ORG DE DROIT PRIVE SUBVENTIONS DE FONCT AUX PERSONNES, ASSOCIATIONS ET AUTRES	Autre personne de droit privé	1 036 763,00
6574		MAEC POLYCLTURE ELEVAGE	ORG DE DROIT PRIVE SUBVENTIONS DE FONCT AUX PERSONNES, ASSOCIATIONS ET AUTRES	Autre personne de droit privé	402 204,00
6574		MANIFESTATIONS AGRICOLES	ORG DE DROIT PRIVE SUBVENTIONS DE FONCT AUX PERSONNES, ASSOCIATIONS ET AUTRES	Autre personne de droit privé	57 000,00
6574		M.D.A -SUBV. ORG DE DROIT PRIVE	ORG DE DROIT PRIVE SUBVENTIONS DE FONCT AUX PERSONNES, ASSOCIATIONS ET AUTRES	Autre personne de droit privé	13 000,00
6574		OLYMPISME	ORG DE DROIT PRIVE SUBVENTIONS DE FONCT AUX PERSONNES, ASSOCIATIONS ET AUTRES	Autre personne de droit privé	100 000,00
6574		OPERATIONS CARTE BLANCHE - SUBVENTION AUX ORGANISMES PRIVES	ORG DE DROIT PRIVE SUBVENTIONS DE FONCT AUX PERSONNES, ASSOCIATIONS ET AUTRES	Autre personne de droit privé	23 625,00
6574		OPERATIONS V.V.V. SUBV ASSOCIATIONS	ORG DE DROIT PRIVE SUBVENTIONS DE FONCT AUX PERSONNES, ASSOCIATIONS ET AUTRES	Autre personne de droit privé	93 000,00
6574		OUVERTURE DES MILIEUX	ORG DE DROIT PRIVE SUBVENTIONS DE FONCT AUX PERSONNES, ASSOCIATIONS ET AUTRES	Autre personne de droit privé	10 000,00
6574		PARCOURS LAIQUE ET CITOYEN	ORG DE DROIT PRIVE SUBVENTIONS DE FONCT AUX PERSONNES, ASSOCIATIONS ET AUTRES	Autre personne de droit privé	900 000,00

Article (1)	Subventions (2)	Objet (3)	Nom de l'organisme	Nature juridique de l'organisme	Montant de la subvention
6574		PLAN PALUVRETE APPEL A PROJET PARRAINAGE	SUBVENTIONS DE FONCT AUX PERSONNES, ASSOCIATIONS ET AUTRES	Autre personne de droit privé	121 788,00
6574		PLAN PALUVRETE SUBVENTION IML	ORG DE DROIT PRIVE SUBVENTIONS DE FONCT AUX PERSONNES, ASSOCIATIONS ET AUTRES	Autre personne de droit privé	50 000,00
6574		PROMOTION DE L'ESS	ORG DE DROIT PRIVE SUBVENTIONS DE FONCT AUX PERSONNES, ASSOCIATIONS ET AUTRES	Autre personne de droit privé	73 000,00
6574		REGIES DE QUARTIER	ORG DE DROIT PRIVE SUBVENTIONS DE FONCT AUX PERSONNES, ASSOCIATIONS ET AUTRES	Autre personne de droit privé	347 650,00
6574		SANTE PUBLIQUE - SUBVENTIONS PROJETS INNOVANTS	ORG DE DROIT PRIVE SUBVENTIONS DE FONCT AUX PERSONNES, ASSOCIATIONS ET AUTRES	Autre personne de droit privé	55 000,00
6574		SOUTIEN A LA PARENTALITE ORGANISMES PRIVES	ORG DE DROIT PRIVE SUBVENTIONS DE FONCT AUX PERSONNES, ASSOCIATIONS ET AUTRES	Autre personne de droit privé	317 000,00
6574		SOUTIEN AUX ASSOCIATIONS	ORG DE DROIT PRIVE SUBVENTIONS DE FONCT AUX PERSONNES, ASSOCIATIONS ET AUTRES	Autre personne de droit privé	15 000,00
6574		SOUTIEN AUX PROJETS RELEVANT DE L'ESS	ORG DE DROIT PRIVE SUBVENTIONS DE FONCT AUX PERSONNES, ASSOCIATIONS ET AUTRES	Autre personne de droit privé	30 000,00
6574		STES ET ORGANISMES ENVIRONNEMENT	ORG DE DROIT PRIVE SUBVENTIONS DE FONCT AUX PERSONNES, ASSOCIATIONS ET AUTRES	Autre personne de droit privé	10 000,00
6574		SUBV. ASSOCIATION DES MAIRES DE FRANCE	ORG DE DROIT PRIVE SUBVENTIONS DE FONCT AUX PERSONNES, ASSOCIATIONS ET AUTRES	Autre personne de droit privé	82 000,00
6574		SUBV ASSOC PREVENTION DECHETS	ORG DE DROIT PRIVE SUBVENTIONS DE FONCT AUX PERSONNES, ASSOCIATIONS ET AUTRES	Autre personne de droit privé	1 500,00
6574		SUBV. DE FONCT AUX PERSONNES, ASSOCIATIONS ET AUTRES	ORG DE DROIT PRIVE SUBVENTIONS DE FONCT AUX PERSONNES, ASSOCIATIONS ET AUTRES	Autre personne de droit privé	3 444 200,00
6574		ORG DE DROIT PRIVE SUBVENTION COCA - ACCOMPAGNEMENT ADOPTION	ORG DE DROIT PRIVE SUBVENTIONS DE FONCT AUX PERSONNES, ASSOCIATIONS ET AUTRES	Autre personne de droit privé	10 000,00

Article (1)	Subventions (2)	Objet (3)	Nom de l'organisme	Nature juridique de l'organisme	Montant de la subvention
6574		SUBVENTION EQUIPE MOBILE ARS	SUBVENTIONS DE FONCT AUX PERSONNES, ASSOCIATIONS ET AUTRES	Autre personne de droit privé	55 000,00
6574		SUBVENTION PATRIMOINE	ORG DE DROIT PRIVE SUBVENTIONS DE FONCT AUX PERSONNES, ASSOCIATIONS ET AUTRES	Autre personne de droit privé	54 000,00
6574		SUBVENTIONS ACTIVITES AMICALISTES	ORG DE DROIT PRIVE SUBVENTIONS DE FONCT AUX PERSONNES, ASSOCIATIONS ET AUTRES	Autre personne de droit privé	178 500,00
6574		SUBVENTIONS AIDE AUX STRUCTURES INNOVANTES	ORG DE DROIT PRIVE SUBVENTIONS DE FONCT AUX PERSONNES, ASSOCIATIONS ET AUTRES	Autre personne de droit privé	79 000,00
6574		SUBVENTIONS ASSOCIATIONS	ORG DE DROIT PRIVE SUBVENTIONS DE FONCT AUX PERSONNES, ASSOCIATIONS ET AUTRES	Autre personne de droit privé	42 000,00
6574		SUBVENTIONS ASSOCIATIONS POUR EGALITE HOMMES FEMMES	ORG DE DROIT PRIVE SUBVENTIONS DE FONCT AUX PERSONNES, ASSOCIATIONS ET AUTRES	Autre personne de droit privé	25 000,00
6574		SUBVENTIONS CIDAP	ORG DE DROIT PRIVE SUBVENTIONS DE FONCT AUX PERSONNES, ASSOCIATIONS ET AUTRES	Autre personne de droit privé	20 000,00
6574		SUBVENTIONS CRECHES ASSOCIATIVES AIDE AU LOYER	ORG DE DROIT PRIVE SUBVENTIONS DE FONCT AUX PERSONNES, ASSOCIATIONS ET AUTRES	Autre personne de droit privé	400 000,00
6574		SUBVENTIONS DE FONCT ACTIONS SANITAIRES SEME COMMISSION	ORG DE DROIT PRIVE SUBVENTIONS DE FONCT AUX PERSONNES, ASSOCIATIONS ET AUTRES	Autre personne de droit privé	273 511,00
6574		SUBVENTIONS DE FONCT ACTIONS SANITAIRES DELEGATION PERSONNES AGEES	ORG DE DROIT PRIVE SUBVENTIONS DE FONCT AUX PERSONNES, ASSOCIATIONS ET AUTRES	Autre personne de droit privé	113 850,00
6574		SUBVENTIONS DE FONCT ASSOCIATIONS ET AUTRES	ORG DE DROIT PRIVE SUBVENTIONS DE FONCT AUX PERSONNES, ASSOCIATIONS ET AUTRES	Autre personne de droit privé	112 745,00
6574		SUBVENTIONS DE FONCT SERVICES D'AIDE ET D'ACCOMPAGNEMENT A DOMICILE PRIVES	ORG DE DROIT PRIVE SUBVENTIONS DE FONCT AUX PERSONNES, ASSOCIATIONS ET AUTRES	Autre personne de droit privé	100 000,00
6574		SUBVENTIONS ENFANCE VICE PRES	ORG DE DROIT PRIVE SUBVENTIONS DE FONCT AUX PERSONNES, ASSOCIATIONS ET AUTRES	Autre personne de droit privé	262 000,00

Article (1)	Subventions (2)	Objet (3)	Nom de l'organisme	Nature juridique de l'organisme	Montant de la subvention
6574		SUBVENTIONS JEUNESSE - EDUCATION POPULAIRE	SUBVENTIONS DE FONCT AUX PERSONNES, ASSOCIATIONS ET AUTRES ORG DE DROIT PRIVE	Autre personne de droit privé	1 185 000,00
6574		SUBVENTIONS PDI VOLET PROFESSIONNEL	SUBVENTIONS DE FONCT AUX PERSONNES, ASSOCIATIONS ET AUTRES ORG DE DROIT PRIVE	Autre personne de droit privé	97 250,00
6574		SUBVENTIONS PDI VOLET PROF FSE	SUBVENTIONS DE FONCT AUX PERSONNES, ASSOCIATIONS ET AUTRES ORG DE DROIT PRIVE	Autre personne de droit privé	97 250,00
6574		SUBVENTIONS PETITE ENFANCE VICE PRES	SUBVENTIONS DE FONCT AUX PERSONNES, ASSOCIATIONS ET AUTRES ORG DE DROIT PRIVE	Autre personne de droit privé	340 000,00
6574		SUBVENTION TOURIL - ACCUEIL MIAE	SUBVENTIONS DE FONCT AUX PERSONNES, ASSOCIATIONS ET AUTRES ORG DE DROIT PRIVE	Autre personne de droit privé	500 000,00
6574		SUBV PMI PLANIFICATION FAMILIALE 5° COMMISSION	SUBVENTIONS DE FONCT AUX PERSONNES, ASSOCIATIONS ET AUTRES ORG DE DROIT PRIVE	Autre personne de droit privé	8 000,00
6574		TA SOUTIEN ASSOC ENVIRONNEMENT	SUBVENTIONS DE FONCT AUX PERSONNES, ASSOCIATIONS ET AUTRES ORG DE DROIT PRIVE	Autre personne de droit privé	8 500,00
6574		TETES DE RESEAU IAE et ESS	SUBVENTIONS DE FONCT AUX PERSONNES, ASSOCIATIONS ET AUTRES ORG DE DROIT PRIVE	Autre personne de droit privé	56 500,00
6574		TIERS-LIEUX SUBV FONCT VERSEES AUX PERSONNES PRIVEES STATUT ESS	SUBVENTIONS DE FONCT AUX PERSONNES, ASSOCIATIONS ET AUTRES ORG DE DROIT PRIVE	Autre personne de droit privé	75 000,00
6574		T.L.P. J ASSOCIATIONS	SUBVENTIONS DE FONCT AUX PERSONNES, ASSOCIATIONS ET AUTRES ORG DE DROIT PRIVE	Autre personne de droit privé	210 000,00
6574		TOURISME SUBVENTIONS AUX ASSOCIATIONS	SUBVENTIONS DE FONCT AUX PERSONNES, ASSOCIATIONS ET AUTRES ORG DE DROIT PRIVE	Autre personne de droit privé	40 000,00

(1) Indiquer l'article d'imputation de la subvention.
(2) Dénomination ou numéro éventuel de la subvention.
(3) Objet pour lequel est versée la subvention.

IV – ANNEXES		IV
ENGAGEMENTS HORS BILAN – ETAT DES CONTRATS DE CREDIT-BAI		C3

ETAT DES CONTRATS DE CREDIT-BAI RESTANT A COURIR (MOBILIER ET IMMOBILIER)

Type et nature du bien ayant fait l'objet du contrat	Exercice d'origine du contrat	Designation du crédit bailleur	Durée du contrat (en mois)	Montant de la redevance de l'exercice	Montant des redevances restant à courir				Total (1)
					N+1	N+2	N+3	N+4	
Crédits-bails mobiliers				0,00	0,00	0,00	0,00	0,00	0,00
Crédits-bails immobiliers				0,00	0,00	0,00	0,00	0,00	0,00
Total				0,00	0,00	0,00	0,00	0,00	0,00

(1) Total = (N+1, N+2, N+3, N+4) + cumul restant.

IV – ANNEXES	IV
ENGAGEMENTS HORS BILAN – ETAT DES CONTRATS DE PARTENARIAT PUBLIC-PRIVE	C4

ETAT DES CONTRATS DE PARTENARIAT PUBLIC-PRIVE

- (1) Somme des rémunérations relatives à l'investissement restant à verser au cocontractant pour la durée restante du contrat de PPP au 01/01/N.
 (2) Montant inscrit à la colonne précédente déduction faite de la somme des participations reçues d'autres collectivités publiques au titre de la part investissement.

IV – ANNEXES

ENGAGEMENTS HORS BILAN – ETAT DES AUTRES ENGAGEMENTS DONNES

IV

C5

ETAT DES AUTRES ENGAGEMENTS DONNES

Année d'origine	Nature de l'engagement	Organisme bénéficiaire	Durée en années	Périodicité	Dette en capital à l'origine	Dette en capital au 1/1/N	Annuité à verser au cours de l'exercice
TOTAL							
8017 Subventions à verser en annuités					22 792 323,87	9 510 257,86	1 710 187,54
1996	ASSAINISSEMENT RURAL.FNDAE1994/95/96	SA232	30	A	91 174,35	42 671,12	8 252,09
1997	ASSAINISSEMENT RURAL.FNDAE1994/95/96	SA231	30	A	50 145,89	24 545,72	4 155,33
1998	ASSAINISSEMENT RURAL.FNDAE1997	SA233	30	T	27 440,82	13 153,44	1 856,52
1999	ASSAINISSEMENT RURAL.PD 1997/1998	SA11	25	T	23 599,11	6 242,32	1 634,22
1999	ALIMENT EAU POTABLE PD1997	SA16	25	T	30 642,25	8 366,97	2 068,96
1999	ALIM EAU POTABLE PD1998	SA56	25	T	3 825,30	1 003,18	216,36
2000	ACQUISITION PARCELLES BOISEES	SA1	20	A	33 538,78	2 738,77	2 900,38
2000	ASSAINT URBAIN PD99/TOURNEFEUILLE	SA12	25	A	18 293,88	6 669,20	1 321,51
2000	ASSAINISSEMENT URBAIN PD2000/CUGNAUX	SA13	30	T	18 293,88	10 216,32	1 318,52
2000	ASSAINT RURAL PD1999	SA14	20	A	15 092,45	1 184,72	1 248,14
2000	ASSAINT RURAL PD1996	SA15	20	A	10 976,33	861,51	907,74
2000	ASSAINISSEMENT RURAL PD1999	SA17	20	A	6 585,80	516,35	543,87
2000	ASSAINISSEMENT RURAL PD2001	SA18	30	A	14 104,58	6 981,19	782,33
2000	ASSAINISSEMENT RURAL PD2001	SA20	20	T	26 526,13	2 219,97	2 304,84
2000	ALIM EAU POTABLE FNDAE99	SA21	25	A	59 455,12	22 579,30	4 562,96
2000	ALIM EAU POTABLE FNDAE98/2000	SA22	20	A	16 693,17	1 275,29	1 339,05
2000	ALIM EAU POTABLE PD1999	SA23	20	A	17 333,76	1 157,52	1 195,47
2000	ASSAINT RURAL PD1999	SA24	20	A	189 036,78	15 182,50	16 043,36
2000	ASS URB CASTELGINEST/PD92/93/95/2001	SA33	20	A	52 266,19	4 194,82	4 432,13
2000	ASSAINT RURAL PD2000/2001/2002	SA54	20	A	13 171,60	1 079,59	1 143,70
2000	ASSAINT RURAL FNDAE1999	SA234	20	A	5 488,16	428,77	451,66
2000	ASSAINISSEMENT RURAL PD 99	SA235	30	A	26 605,57	13 831,97	1 612,28
2000	ASSAINISSEMENT RURAL PD 99	SA236	20	A	16 331,41	1 096,26	1 132,99
2000	ASSAINISSEMENT RURAL PD1999	SA237	20	A	21 952,66	1 608,77	1 680,33
2000	ASSAINISSEMENT RURAL PD1999	SA238	20	A	30 184,91	2 211,91	2 310,46
2000	ASSAINISSEMENT RURAL FNDAE 98	SA239	20	A	10 976,33	852,25	896,87
2000	ASSAINISSEMENT RURAL FNDAE1998	SA240	20	A	24 696,74	2 009,45	2 127,03
2000	ASSAINISSEMENT RURAL FNDAE1998	SA241	20	A	19 208,58	1 501,09	1 580,80
2000	ASSAINISSEMENT RURAL PD1999	SA242	20	A	4 116,12	337,11	357,16
2000	ALIM EAU POT FNDAE2000/PD2001	SA245	20	A	166 931,67	13 582,61	14 377,14
2000	ASSAINT RURAL PD2000	SA247	25	A	13 228,48	5 055,48	1 024,85
2000	ALIM EAU POTABLE PD1995	SA249	20	A	22 134,86	1 667,36	1 747,66
2000	ALIM EAU POTABLE PD98/FNDAE99	SA250	20	A	25 352,73	1 909,98	2 001,72
2000	ASSAINT RURAL PD1997	SA251	20	A	3 430,10	239,88	249,05
2000	ALIM EAU POTABLE PD1998	SA256	20	A	24 156,80	1 881,12	1 979,70
2000	ASSAINT RURAL PD2000	SA283	20	A	19 737,33	1 550,66	1 633,94
2001	ALIM EAU POTABLE FNDAE2000	SA19	20	A	114 336,78	18 116,50	9 863,46
2001	ASSAINT RURAL PD2002	SA34	21	A	133 075,80	29 671,69	11 041,87
2001	ASSAINISSEMENT RURAL PD2000	SA243	20	A	6 792,29	1 041,33	563,10
2001	ASSAINT RURAL PD99	SA244	20	A	14 543,64	2 202,17	1 187,89
2001	ASSAINT RURAL FNDAE97/PD99	SA246	20	A	27 440,82	4 309,74	2 342,17

Année d'origine	Nature de l'engagement	Organisme bénéficiaire	Durée en années	Périodicité	Dettes en capital à l'origine	Dettes en capital au 1/1/N	Annuité à verser au cours de l'exercice
2001	ALIM EAU POTABLE PD2000/2001	SA248	20	A	30 489,80	6 932,23	2 574,70
2001	ALIM EAU POTABLE PD1999	SA257	20	A	18 293,88	2 624,01	1 400,28
2001	ASSAINT RURAL PD2000	SA258	20	T	21 952,66	3 739,82	1 772,12
2001	ASSAINT RURAL PD2000 /2001	SA260	30	A	35 671,42	22 807,50	2 558,30
2001	ASSAINT RURAL PD1997 ET 2002	SA271	20	A	61 741,76	9 525,89	5 157,94
2001	ASS RURAL PD2001	SA279	25	A	76 162,52	31 706,42	5 523,03
2001	ASSAINT RURAL PD2001	SA300	20	T	8 537,15	1 073,65	553,40
2001	ASSAINT RURAL PD2000	SA323	20	T	6 712,07	1 049,34	557,72
2002	REMEMBREMENT PD2001	SA2	20	A	70 807,35	15 739,14	5 807,69
2002	ALIM EAU POTABLE FNDAE2001	SA25	30	T	41 161,23	17 150,53	2 335,26
2002	ASSAINT RURAL PD2001	SA30	30	A	13 720,41	8 983,85	927,42
2002	ASSAINT RURAL PD2002	SA32	29	S	10 800,00	5 733,63	622,08
2002	ASSAINT RURAL PD2001/2002	SA40	20	A	43 554,49	9 216,73	3 354,11
2002	ALIM EAU POTABLE PD2001	SA53	20	A	9 146,94	2 079,69	772,41
2002	ASSAINT RURAL PD 2000 ET 2001	SA67	20	A	53 791,45	12 026,96	4 445,38
2002	ALIM EAU POTABLE PD2001 ET 2002	SA76	20	A	81 587,76	18 229,71	6 736,73
2002	ASSAINT RURAL PD2000	SA254	30	A	18 293,88	11 816,93	1 341,85
2002	ASSAINT RURAL PD2001	SA255	30	A	14 015,99	8 926,21	996,55
2002	ASSAINT RURAL PD1997/1999/2000	SA262	20	A	60 369,81	17 251,52	4 873,02
2002	ASSAINT RURAL PD2002	SA265	20	T	7 200,00	1 382,35	595,84
2002	ASSAINT RURAL PD2002	SA266	20	A	18 000,00	5 109,10	1 439,47
2002	ALIM EAU POTABLE PD2001	SA269	25	A	13 448,65	6 026,74	918,20
2002	ALIM EAU POTABLE PD2002	SA272	20	A	30 000,00	8 515,07	2 399,12
2002	ASS RURAL PD2000/2001 MAURESSAC	SA278	30	A	11 799,55	7 218,36	769,41
2002	ASSAINISSEMENT RURAL PD1998	SA286	20	A	16 738,90	3 587,13	1 310,02
2002	ASSAINT RURAL PD2000 ET 2001	SA341	20	A	52 137,57	11 786,72	4 370,59
2003	ALIM EAU POTABLE PD2002	SA26	30	T	60 000,00	37 542,22	3 806,16
2003	ASS RU FNDAE98 SUITE 5168/AYGUESVIVES	SA27	17	A	15 904,54	1 227,36	1 272,09
2003	ASS RU PD99 SUITE 5218/AYGUESVIVES	SA28	17	A	9 175,69	708,02	733,90
2003	ASS RURAL PD1997 SUITE 5285/ROQUETTES	SA29	24	A	40 385,81	19 733,87	3 148,36
2003	ASSAINT RURAL PD2002/2003	SA36	40	A	38 340,00	30 741,54	2 212,00
2003	ASSAINT RURAL PD2003	SA37	20	A	12 600,00	3 512,40	982,96
2003	ALIM EAU POTABLE PD2002	SA38	20	A	60 000,00	16 497,44	4 593,37
2003	ASSAINISSEMENT RURAL 2003	SA48	20	A	18 000,00	5 020,84	1 405,44
2003	ASSAINT RURAL PD2004ET2005	SA58	20	A	31 730,66	8 845,23	2 475,40
2003	ASSAINT RURAL FNDAE2002	SA60	30	A	45 000,00	29 352,58	3 015,00
2003	ASSAINT RURAL PD2001	SA84	20	A	13 720,41	3 534,01	944,99
2003	ASSAINT RURAL PD2001/2002	SA253	30	A	26 232,25	16 709,98	1 665,15
2003	ASSAINT RURAL PD2002	SA259	25	T	16 831,36	5 554,59	937,28
2003	ASSAINT RURAL PD2002	SA261	20	A	9 900,00	2 757,63	771,52
2003	ASSAINT RURAL PD2002	SA263	20	A	7 200,00	1 712,89	453,14
2003	ASSAINT RURAL PD2002	SA264	20	A	7 200,00	1 712,89	453,14
2003	ASSAINT RURAL PD2001	SA267	25	A	32 403,44	16 021,91	2 219,12
2003	ALIM EAU POTABLE PD2002	SA273	20	A	17 995,96	4 892,33	1 356,54
2003	ASSAINT RURAL PD2001/2002	SA274	20	A	40 962,13	8 192,37	2 424,14
2003	ASSAINT RURAL PD2001	SA280	40	A	14 269,23	11 453,70	826,32
2003	ALIM EAU POTABLE PD2003	SA281	20	A	3 000,00	830,25	231,75
2003	ASSAINT RURAL PD2003	SA291	20	A	13 860,00	3 734,86	1 032,26

CONSEIL DEPARTEMENTAL HAUTE GARONNE - BUDGET PRINCIPAL - BP - 2020

Année d'origine	Nature de l'engagement	Organisme bénéficiaire	Durée en années	Périodicité	Dette en capital à l'origine	Dette en capital au 1/1/N	Annuité à verser au cours de l'exercice
2003	ASSAINT RURAL PD2000A2002/2004	SA293	25	A	64 978,76	31 445,66	4 283,32
2003	ASSAINT RURAL PD2000A2002/2004	SA294	29	A	5 007,30	2 716,63	249,92
2003	ASSAINT RURAL PD2000A2002/2004	SA295	30	A	2 701,60	1 515,57	130,25
2003	ASSAINT RURAL PD2000A2002/2004	SA296	30	A	11 556,81	6 603,11	578,96
2003	ASSAINT RURAL PD2000A2002/2004	SA297	30	A	5 540,31	3 111,40	267,70
2003	ASSAINT RURAL FNDAE2003	SA315	25	A	9 900,00	4 923,09	684,93
2003	ASSAINT RURAL/PD2002	SA383	20	T	47 288,04	13 031,37	3 571,92
2004	ASSAINT RURAL PD2002	SA31	29	A	17 850,06	11 741,36	1 196,04
2004	ASSAINT RURAL PD2003	SA35	30	A	20 395,79	14 158,53	1 390,94
2004	ASSAINT RURAL PD2003	SA39	20	A	22 775,06	7 608,44	1 724,80
2004	ASSAINT RURAL PD2004	SA42	30	A	14 585,20	10 149,38	916,59
2004	ASSAINT RURAL PD2003	SA43	25	A	16 560,00	8 820,66	1 112,89
2004	ALIM EAU POTABLE PD2004	SA51	15	A	220 793,41	18 968,14	19 705,96
2004	ASSAINT RURAL PD2004	SA55	40	A	16 020,00	13 291,08	969,68
2004	ASSAINT URBAIN/PD1999A2003	SA92	15	T	129 137,71	2 805,35	2 831,65
2004	ASSAINT RURAL PD2000 A 2003	SA93	15	T	103 779,25	2 254,21	2 275,61
2004	ASSAINT RURAL PGR ' SUR' 2004	SA102	15	A	49 590,00	4 332,67	4 513,36
2004	ASSAINT RURAL PD2001	SA252	20	S	22 611,01	6 695,98	1 428,82
2004	ASSAINT RURAL PD2002	SA268	20	A	59 400,00	18 870,39	4 179,45
2004	ASSAINT RURAL PD2000/2001/2003	SA270	30	A	30 096,74	20 406,26	1 977,97
2004	ASSAINT RURAL PD2002	SA275	20	A	16 588,95	5 723,64	1 317,63
2004	ASSAINT RURAL PD2004	SA284	20	A	15 840,00	5 408,66	1 238,91
2004	ASSAINSEMENT RURAL PD2002	SA285	25	T	23 148,63	12 049,13	1 580,56
2004	ASSAINSEMENT RURAL PD2003	SA289	35	A	37 800,00	27 458,24	2 011,50
2004	ASSAINSEMENT RURAL PD1999	SA290	25	A	16 464,49	9 479,40	1 112,64
2004	ASSAINT RURAL PD2004	SA292	25	A	21 600,00	11 462,06	1 441,19
2004	ASSAINIST RURAL PD2002	SA301	20	T	14 400,00	4 490,50	1 040,28
2004	ASSAINT RURAL PD2002	SA302	20	T	10 406,44	2 951,75	660,32
2004	ASSAINT RURAL PD2004	SA307	18	A	7 200,00	1 634,69	595,41
2004	ASSAINT RURAL PD2003	SA310	18	A	180 000,00	40 865,29	14 885,33
2004	ASSAINT RURAL PD2003	SA342	20	A	4 690,21	4 690,21	1 078,86
2004	ASSAINT RURAL PD2004	SA344	30	A	32 400,00	20 821,47	1 871,35
2004	ASSAINT RURAL PD2004	SA347	20	T	14 370,24	4 265,55	1 038,12
2004	AR PD1998/2001/2002/2005+/FNDAE2004/	SA353	18	A	282 985,50	64 245,97	23 401,85
2004	ASSAINT RURAL PD2005/2006	SA369	30	A	13 491,00	9 147,27	886,63
2005	ALI EAU POTABLE PD2002/2003	SA41	15	A	34 500,00	3 001,71	3 124,70
2005	ASSAINSEMENT RURAL PD 2001/2002	SA44	20	T	41 838,22	16 238,77	2 896,88
2005	ASSAINSEMENT RURAL PD2002A2004	SA45	20	A	57 721,17	22 028,56	4 176,34
2005	ASSAINSEMENT RURAL PD2001A2003	SA46	15	A	94 841,65	7 810,00	8 059,93
2005	ALIMENTATION EAU POTABLE PD 2002	SA47	20	A	65 255,55	24 465,81	4 591,45
2005	ASSAINT RURAL PD2000/2001/2003/2004	SA49	30	A	27 817,22	18 922,42	1 647,96
2005	ALIM EAU POT PD2003	SA50	30	T	16 710,00	10 029,40	792,56
2005	ALIM EAU POTABLE PD2004	SA52	15	T	217 782,59	9 380,43	9 511,56
2005	ALIM EAU POTABLE FNDAE2001+	SA61	20	A	6 402,86	2 276,18	414,61
2005	ASSAINT RURAL PD2001A2003/FNDAE2002	SA63	20	A	96 697,94	37 091,58	7 052,83
2005	ASSAINT RURAL PD2005	SA64	15	A	11 313,65	942,67	974,64
2005	ASSAINT RURAL PD2005	SA65	25	A	11 095,20	6 257,21	718,51
2005	ASSAINT RURAL PD2005	SA66	15	A	36 627,84	5 989,10	3 145,69

Année d'origine	Nature de l'engagement	Organisme bénéficiaire	Durée en années	Périodicité	Dettes en capital à l'origine	Dettes en capital au 1/1/N	Annuité à verser au cours de l'exercice
2005	ASSAINT RURAL PD2005	SA68	15	A	5 580,00	445,16	457,21
2005	ASSAINT RURAL PD2004	SA70	15	A	18 532,67	3 074,08	1 620,57
2005	ALIM EAU POTABLE PD2005	SA71	15	A	9 000,00	759,70	786,99
2005	ASSAINT RURAL PD2005	SA73	15	A	53 847,00	4 434,20	4 576,08
2005	ALIM EAU POT PD2004	SA74	15	T	143 310,60	6 172,28	6 259,04
2005	ASSAINT RURAL PD2005	SA83	15	A	20 160,00	1 651,50	1 703,19
2005	ASSAINT RURAL PD2003ET2005	SA87	20	A	125 832,54	47 177,55	9 301,89
2005	ALIM EAU POTABLE PD2005	SA88	30	A	68 288,53	47 491,39	3 825,42
2005	ALIM EAU POTABLE PD2005	SA90	20	A	1 800,00	639,88	116,56
2005	ASSAINT RURAL PD2005	SA91	15	A	32 400,00	2 626,76	2 704,23
2005	ASSAINT RURAL PD1999/2000	SA95	25	T	80 296,79	43 745,34	4 963,28
2005	ASSAINT RURAL PD2001ET2002	SA96	30	T	219 563,29	147 859,34	12 147,72
2005	ASSAINT RURAL PD2003 ET 2005+	SA98	20	A	32 973,52	12 355,46	2 317,95
2005	ALIM EAU POT PD2005	SA99	15	A	8 616,00	727,33	753,41
2005	ASSAINT RURAL PD2002/2004/2005	SA101	20	A	78 175,38	29 309,65	5 778,95
2005	ASSAINT RURAL PD2003/2004	SA126	20	A	180 701,94	67 749,30	13 367,99
2005	ASSAINT RURAL PD2005	SA128	24	A	8 082,00	4 090,92	481,72
2005	ASS RURAL/PD2005-2006/"SUR"2006	SA131	20	A	204 626,20	76 719,03	15 126,55
2005	ASSAINT RURAL PD2005+	SA134	24	A	1 600,38	810,09	95,39
2005	ASSAINT URBAIN PD2005+	SA135	24	A	44 283,90	22 415,43	2 639,50
2005	ASSAINT RURAL PD2000/2001	SA137	20	A	31 556,95	11 831,43	2 332,78
2005	ASSAIN RURAL/PD2002 2003 2004 2005	SA143	25	S	56 587,20	27 757,95	2 992,32
2005	ASSAIN RURAL/PD 2005	SA178	20	A	20 160,00	7 733,09	1 470,40
2005	ASSAIN RURA1L/PD 2006	SA179	20	A	31 680,00	12 151,96	2 310,63
2005	ASSAIN RURAL/PD 2006	SA180	20	A	7 200,00	2 761,89	525,14
2005	ASSAIN RURAL/PD 2006	SA181	20	A	16 209,00	6 217,51	1 182,23
2005	ASSAIN RURAL/PD 2006	SA182	20	A	15 276,60	5 859,92	1 114,22
2005	ASSAINRURAL/PD2006+	SA198	30	T	26 064,54	17 552,26	1 442,08
2005	ASSAIN RURAL PD2007	SA199	20	A	134 027,16	51 576,78	9 961,38
2005	ALIM EAU POTABLE PD2002	SA276	20	S	19 666,38	6 370,00	1 242,98
2005	RENEG/SUITE 3957/4132/4158/4411/4570/	SA277	15	S	84 903,80	3 731,02	3 806,60
2005	ASS RURAL PD99 SUITES367	SA282	22	T	11 179,23	5 742,10	905,60
2005	ASSAINT RURAL PD2003	SA287	25	A	3 972,41	2 029,57	211,15
2005	ASSAINT RURAL PD2004	SA288	25	A	30 960,00	15 818,23	1 645,70
2005	ALIM EAU POT PD2003/2004	SA298	20	S	41 552,32	13 491,81	2 635,42
2005	ASSAINT RURAL PD2004	SA299	20	A	16 708,60	6 284,37	1 181,50
2005	ASSAINT RURAL PD2003	SA303	25	A	24 827,59	13 632,88	1 522,78
2005	ASSAINT RURAL PD2002	SA304	25	A	4 680,00	2 671,74	310,76
2005	ALIM EAU POTABLE PD2004	SA305	15	A	45 872,40	3 756,55	3 873,32
2005	ASSAINT RURAL PD2003	SA306	25	A	3 524,78	2 012,27	234,05
2005	ASSAINT RURAL PD2002	SA308	15	A	9 000,00	718,08	737,43
2005	ASSAINT RURAL PD2004	SA309	20	A	2 880,00	1 095,35	207,25
2005	ALIM EAU POTABLE PD2002	SA311	20	A	16 724,16	6 255,50	1 172,39
2005	ALIM EAU POTABLE PD2000	SA313	15	A	8 640,00	689,40	707,93
2005	ALIM EAU POTABLE PD2003	SA314	20	A	35 397,98	13 436,89	2 539,58
2005	ASSAINT RURAL PD2003	SA317	15	A	10 800,00	861,60	884,92
2005	ASSAINT RURAL PD2000 A 2002/2005	SA320	30	A	110 127,93	77 309,45	6 330,10
2005	ASSAINT RURAL PD2004	SA321	15	A	13 326,77	1 078,51	1 110,06

CONSEIL DEPARTEMENTAL HAUTE GARONNE - BUDGET PRINCIPAL - BP - 2020

Année d'origine	Nature de l'engagement	Organisme bénéficiaire	Durée en années	Périodicité	Dettes en capital à l'origine	Dettes en capital au 1/1/N	Annuité à verser au cours de l'exercice
2005	ASSAINT RURAL PD2002/2003	SA322	20	A	54 000,00	19 581,07	3 615,57
2005	ASSAINT RURAL PD2003	SA324	15	A	4 320,00	349,85	360,16
2005	ASSAINT RURAL PD2003	SA326	30	A	36 708,49	24 304,86	2 030,48
2005	ASSAINT RURAL PD2004	SA329	20	A	24 480,00	9 674,15	1 871,88
2005	ASST RURAL PD2004 ET 2006/FNDAE2002	SA333	35	A	7 633,89	5 757,88	413,46
2005	ASSAINT RURAL PD2004	SA340	20	A	39 744,00	11 668,23	2 360,08
2005	ASSAINT RURAL SUR 2006	SA360	15	A	27 000,00	2 342,02	2 436,91
2005	ASSAINT RURAL PD2004/2005	SA364	15	A	33 319,86	2 733,66	2 819,63
2005	ASSAINT RURAL PD2003	SA367	15	A	12 385,18	1 010,74	1 041,68
2005	ALIM EAU POTABLE/PD2001	SA373	20	A	7 427,69	2 778,33	520,69
2005	ASSAIN RURAL/PD2005	SA379	15	A	19 797,03	1 579,57	1 622,10
2005	ASSAIN RURAL/PD2008	SA403	20	A	32 400,00	9 720,00	1 958,91
2006	AMENGT FONCIER PD2006	SA3	20	A	68 767,50	29 899,97	4 826,53
2006	ALIM EAU POTABLE PD2004	SA57	20	A	30 000,00	12 906,81	2 110,83
2006	ASSAINT RURAL PD2005	SA59	30	A	10 080,00	6 997,53	561,88
2006	ALIM EAU POTABLE PD2002	SA62	25	A	240 000,00	143 095,47	15 692,73
2006	ASSAINT RURAL PD2005	SA69	15	A	24 480,00	4 141,13	2 194,07
2006	ASSAINT RURAL PD2004	SA72	15	A	23 400,00	3 994,53	2 121,29
2006	ASSAINT RURAL PD2005	SA75	15	T	144 479,40	15 015,98	12 318,88
2006	ALIM EAU POTABLE PD2005 ET 2006	SA77	15	A	39 930,00	6 586,03	3 466,93
2006	ASSAINT RURAL PD2002	SA78	15	A	108 000,00	14 400,00	7 700,37
2006	ASSAINT RURAL PD2006	SA79	15	A	2 655,00	460,45	245,52
2006	ASSAINT RURAL PD2005	SA80	15	A	41 040,00	7 005,99	3 720,42
2006	ASSAINT RURAL PD2001	SA81	15	A	76 834,31	12 566,68	6 594,35
2006	ALIM EAU POTABLE PD2004	SA82	15	A	12 300,00	2 010,06	1 055,66
2006	ALIM EAU POTABLE PD2005/SUR2006	SA86	15	A	80 745,00	13 697,45	7 262,29
2006	ALIM EAU POTABLE PD2004	SA89	15	A	15 600,00	2 563,06	1 341,29
2006	ASSAINT RURAL PD2003	SA94	30	A	40 279,98	27 384,53	2 122,02
2006	ALIM EAU POT PD+2006	SA100	30	A	59 297,00	43 670,62	3 491,88
2006	ASSAINT RURAL PGR 'SUR' 2006	SA103	20	A	25 920,00	11 135,20	1 819,18
2006	ALIM EAU POT PD2004	SA104	20	A	926 368,20	430 125,35	65 104,10
2006	ASSAINT RURAL PD2004	SA105	20	A	14 400,00	6 287,97	1 039,20
2006	ASSAINT RURAL PD2005	SA106	30	A	15 599,42	10 926,66	891,19
2006	ASSAINT RURAL PD2003	SA107	15	A	4 950,00	805,94	422,91
2006	ASSAINT RURAL PD2004	SA108	15	A	2 520,00	410,30	215,30
2006	ASSAINT RURAL PD2004	SA110	20	A	16 513,63	7 330,66	1 225,89
2006	ASSAINT RURAL PD2004ET2005	SA119	23	A	167 400,00	89 340,67	10 755,16
2006	ALIM EAU POTABLE PD2005/2006	SA127	15	A	21 950,00	3 620,48	1 905,81
2006	ASSAINT RURAL PD2006	SA130	23	A	11 966,50	6 278,95	744,26
2006	ASSAIN RURAL/PD2002 2003 2004 2005	SA144	25	A	28 293,60	16 798,87	1 764,69
2006	ASSAIN URBAIN/PD2007	SA148	23	A	123 432,90	65 142,13	7 765,29
2006	ASSAIN RURAL/PD2007	SA149	23	A	88 539,48	46 727,02	5 570,11
2006	ALIM EAU POT/PD 2005	SA176	15	A	9 249,00	1 525,46	803,05
2006	ALIM EAU POT/PD 2005	SA177	15	A	53 312,10	8 793,30	4 628,83
2006	ALIM EAU POT/PD2006	SA185	15	A	48 900,00	8 065,56	4 245,75
2006	ALIM EAU POT/PD2006	SA186	15	A	16 200,00	2 671,96	1 406,57
2006	ALIM EAU POT/PD2006	SA187	15	A	41 411,17	6 830,38	3 595,53
2006	ALIM EAU POT/PD2006	SA188	15	A	64 209,00	10 590,72	5 574,95

Année d'origine	Nature de l'engagement	Organisme bénéficiaire	Durée en années	Périodicité	Dette en capital à l'origine	Dette en capital au 1/1/N	Annuité à verser au cours de l'exercice
2006	ASSAIN RURAL/PD 2007	SA200	15	A	44 640,00	7 362,97	3 875,87
2006	ALIM EAU POT/PD2007	SA201	15	A	73 385,68	12 104,26	6 371,72
2006	ALIM EAU POT/SUR 99 2000 2001 2001+ 2002 2004+	SA204	20	A	689 354,81	301 118,77	49 777,42
2006	ALIM EAU POT/SUR 99 2000 2001 2001+ 2002 2004+	SA205	15	A	156 215,99	26 573,87	14 089,40
2006	ALIM EAU POT/SUR 99 2000 2001 2001+ 2002 2004+	SA206	15	A	146 452,49	24 361,84	12 851,77
2006	ASSAIN RURAL/PD2006	SA207	25	A	52 673,95	33 669,29	3 371,76
2006	ALIM EAU POTABLE PD2003 /2005	SA312	15	A	14 988,29	2 472,16	1 301,36
2006	ASSAIN RURAL PD2003	SA316	25	A	11 520,00	6 837,89	718,06
2006	ASSAIN RURAL PD2000 A 2003	SA318	30	A	179 019,21	112 025,09	8 620,32
2006	ASSAIN RURAL PD2004	SA319	30	A	22 811,40	15 942,60	1 295,27
2006	ASSAIN RURAL PD2001 SUITE5545	SA325	22	A	17 387,26	9 278,99	1 290,98
2006	ALIM EAU POTABLE PSUR2006	SA327	15	A	10 656,00	1 757,57	925,21
2006	ASSAIN RURAL/PD2003	SA328	30	A	39 341,16	26 554,91	2 033,19
2006	ASST RURAL PD2003A2006+COMP2006	SA330	30	A	287 379,90	205 369,93	17 360,45
2006	ASSAIN RURAL PD2005	SA331	20	A	8 640,00	3 751,08	617,41
2006	ALIM EAU POTABLE PD2005	SA332	20	A	35 400,84	15 442,71	2 550,34
2006	ASSAIN RURAL PD2004	SA335	25	A	27 000,00	16 293,74	1 745,73
2006	ASSAIN RURAL PD2003	SA336	20	A	14 730,26	6 499,04	1 082,05
2006	ASSAIN RURAL PD2005	SA337	15	A	20 829,20	3 435,52	1 808,50
2006	ASSAIN URBAIN PD1996/1998 A 2002	SA343	30	T	333 373,54	236 005,00	19 317,24
2006	ASSAIN RURAL PD2003	SA345	25	A	46 276,06	28 522,13	3 136,82
2006	ALIM EAU POT PD2003ET2004	SA346	20	A	16 500,00	7 279,92	1 212,04
2006	ASSAIN RURAL PD2003	SA348	25	A	29 520,00	17 814,55	1 908,66
2006	ASSAIN RURAL PD2001	SA349	25	A	41 161,24	25 230,74	2 755,87
2006	ASSAIN RURAL PD2005	SA350	30	A	24 480,00	18 198,27	1 483,47
2006	ASSAIN RURAL PD2006+	SA351	20	A	22 500,00	9 702,21	1 689,29
2006	ASSAIN RURAL PD2007	SA352	25	A	32 176,62	20 549,85	2 224,06
2006	AR PD1998/2001/2002/2005+/FNDAE2004	SA354	18	A	101 066,25	35 824,94	8 081,20
2006	ASSAIN RURAL PD2003/2004/2005	SA358	25	A	43 319,28	26 331,11	2 846,21
2006	ASSAIN RURAL /SUR2006	SA359	20	T	32 756,33	14 396,39	2 356,00
2006	ASSAIN RURAL PR"SUR" 2005	SA361	25	A	14 400,00	8 764,64	948,99
2006	ASSAIN RURAL PD1999	SA362	15	A	22 749,01	3 033,21	1 654,00
2006	ASSAIN RURAL PD2006+	SA365	30	A	38 429,82	25 188,64	1 836,76
2006	ASSAIN RURAL PD2007	SA366	20	A	20 304,00	8 755,21	1 434,18
2006	ASSAIN RURAL / PD2007-2008	SA394	30	A	35 400,60	25 298,26	2 138,53
2007	TRAV REMEMBRT PD2007	SA4	12	A	7 500,00	795,35	832,88
2007	TVX CONNEXES REMEMBREMENT	SA8	15	A	45 592,00	11 670,10	4 245,24
2007	ASSAIN RURAL PD2006	SA85	30	A	14 981,94	10 946,15	861,15
2007	ASSAT RURAL PD2002/2003 SUITE5614	SA97	12	T	28 617,17	1 896,98	1 916,28
2007	ASSAIN RURAL PD2006	SA109	25	A	18 720,00	12 032,31	1 214,54
2007	ASSAIN RURAL PD2005	SA111	25	A	15 660,00	8 067,49	1 240,67
2007	ALIM EAU POTABLE PD2003/2004	SA113	25	A	840 000,00	519 085,47	56 081,60
2007	ALIM EAU POTABLE PD2003/2004	SA114	25	A	145 800,00	90 086,45	9 734,16
2007	AST RURAL PD2001/2002 SUITE 5455	SA115	25	A	22 622,36	15 723,58	1 786,52
2007	AST RURAL PD2003A2005/SUITE5813	SA117	28	A	38 585,99	26 757,27	2 262,57
2007	ALIM EAU POTABLE PD2004	SA118	30	T	9 900,00	7 084,31	574,76
2007	ASSAIN RURAL PD2004	SA120	15	A	16 200,00	4 082,58	1 476,50
2007	ALIM EAU POTABLE PD2006	SA121	15	A	13 459,58	3 393,69	1 227,56

Année d'origine	Nature de l'engagement	Organisme bénéficiaire	Durée en années	Périodicité	Dettes en capital à l'origine	Dettes en capital au 1/1/N	Annuité à verser au cours de l'exercice
2007	ALIM EAU POTABLE PD2004	SA122	15	T	84 871,94	20 131,33	7 827,32
2007	ALIM EAU POTABLE PD2007	SA123	30	A	276 303,30	203 489,92	16 270,93
2007	ALIM EAU POTABLE PD2007+	SA124	30	A	80 878,20	59 564,60	4 762,75
2007	ASSAINT RURAL PD2004	SA125	30	A	62 552,63	45 702,10	3 595,51
2007	ASSAINT RURAL PGR " SUR " 2005	SA129	25	A	8 640,00	5 553,32	560,56
2007	ALI EAU POT PD2005/BRAX	SA132	15	A	18 750,00	4 654,83	1 674,02
2007	ALIM EAU POTABLE PD2008	SA133	30	A	277 487,36	204 361,89	16 340,66
2007	ALI EAU POTABLE PD2005+	SA138	15	A	11 700,00	2 826,89	1 002,32
2007	ASSAIN RURAL/PD2006	SA145	20	A	69 750,00	35 932,95	5 525,96
2007	ALIM EAU POT/PD2007	SA146	15	A	10 980,84	2 767,37	1 000,81
2007	ALIM EAU POT/PD2005	SA150	30	T	223 702,72	166 815,80	13 834,28
2007	ASSAIN RURAL/PD2005-2006	SA152	25	A	66 620,70	42 875,83	4 335,81
2007	ALIM EAU POT/PD 2008+	SA153	30	A	95 965,50	70 632,43	5 651,21
2007	ALIM EAU POT/PD2007	SA158	15	T	253 633,20	64 934,88	23 234,64
2007	ALIM EAU POT/ PD2006	SA161	30	A	73 707,60	53 851,98	4 236,68
2007	ASSAIN RURAL/ PD2005 ET 2006	SA163	20	A	31 227,59	16 003,72	2 449,54
2007	ALIM EAU POT/ PD2006	SA167	17	A	273 256,40	101 066,99	22 840,98
2007	ALIM EAU POT/PD 2007	SA190	15	A	172 189,97	43 270,47	15 632,05
2007	ALIM EAU POT/PD2006	SA194	15	A	27 787,62	6 829,75	2 447,11
2007	ALIM EAU POT/PD2006	SA195	15	A	9 527,18	2 379,21	857,48
2007	ALIM EAU POT/PD2006	SA196	15	A	141 779,22	34 847,34	12 485,73
2007	ALIM EAU POT/PD2006	SA197	15	A	48 610,02	12 138,93	4 375,10
2007	ASST RURAL PD2004 ET 2006/FNDAE2002	SA334	40	A	61 991,01	53 654,18	3 558,47
2007	ASST RURAL PD1999A2002/SUITE5707	SA338	28	A	117 972,73	81 216,04	6 781,11
2007	ASST RURAL PD2006/SUITE5803	SA339	18	A	30 193,47	12 085,55	2 257,45
2007	ALIM EAU POT PD2004	SA355	15	A	15 300,00	3 890,78	1 411,88
2007	ALIM EAU POT PD2006/2007	SA356	20	A	71 160,00	36 015,59	5 451,24
2007	ALIM EAU POTABLE PD2005	SA357	20	A	7 556,41	3 852,71	587,01
2007	ALIM EAU POTABLE PD2005	SA363	30	A	73 800,00	53 810,56	4 216,19
2007	ASSAINT RURAL PD2004	SA370	30	A	3 240,00	2 463,72	210,77
2007	ASSAINT RURAL /PD2004	SA371	15	A	19 015,20	4 822,54	1 748,23
2007	ASSAINT RURAL /PD2005	SA372	30	A	21 600,00	16 358,61	1 387,16
2007	ALIM EAU POT/PD2007+	SA375	15	A	15 612,23	3 970,21	1 440,69
2007	ALIM EAU POT/PD2005	SA377	15	A	33 000,00	8 173,74	2 937,01
2007	ASSAIN RURAL/PD2003	SA378	25	A	59 400,00	40 538,21	4 166,15
2007	ALIM EAU POTABLE/PD2007	SA381	20	A	27 000,00	13 766,52	2 097,44
2007	ASSAIN RURAL/PD2007	SA385	30	T	32 895,90	24 674,25	2 070,04
2007	ASSAIN RURAL/PD2005	SA386	30	A	133 086,25	97 038,43	7 603,22
2007	ASSAIN RURAL/PD2005	SA387	30	A	80 933,75	61 543,94	5 264,86
2007	ASSAIN RURAL/PD2002-2006+	SA388	25	A	36 832,45	23 285,08	2 295,83
2007	ASSAIN RURAL/PD2002-2006+	SA389	25	A	23 151,83	14 850,29	1 494,55
2007	ASSAIN RURAL/PD2007	SA390	30	A	13 566,78	10 274,77	871,26
2007	ASSAIN RURAL/PD 2008	SA401	30	A	26 495,46	20 066,29	1 701,54
2007	ASSAIN RURAL/ PD2006	SA402	30	A	28 789,20	21 803,35	1 848,85
2007	ALIM EAU POT/PD2006	SA404	30	A	50 462,88	36 794,54	2 882,94
2008	ALIM EAU POT PD2003 ET 2004	SA112	21	A	114 206,17	68 159,82	8 403,49
2008	ASSAINT RURAL PD2002/SUITE5556	SA116	26	A	9 381,05	6 811,97	663,39
2008	ALI EAU POT PD2004 SUITE5625	SA136	12	A	77 069,31	7 827,31	8 126,37

Année d'origine	Nature de l'engagement	Organisme bénéficiaire	Durée en années	Périodicité	Dettes en capital à l'origine	Dettes en capital au 1/1/N	Annuité à verser au cours de l'exercice
2008	ALIM EAU POT/ PD2007-2008	SA139	15	A	99 077,73	33 697,33	9 480,96
2008	ALI EAU POTABLE PD2005 ET 2006+	SA140	15	T	26 892,08	9 115,84	2 515,20
2008	ASSAINT RURAL PD2007	SA141	30	A	15 570,00	9 861,00	997,26
2008	ASS RURAL/PD1999,2000,2001,2002,2004,2007	SA142	30	A	324 201,62	205 327,70	20 392,47
2008	ASSAIN RURAL / PD2006	SA147	20	A	154 440,00	87 248,46	12 146,78
2008	ASSAIN RURAL/ PD2007	SA151	30	A	73 170,00	57 045,23	4 623,27
2008	ALIM EAU POT/PD 2007	SA154	15	A	37 375,63	12 570,21	3 516,17
2008	ASSAIN RURAL / PD2008	SA155	12	A	63 802,00	6 714,71	7 020,92
2008	ASSA RURAL/PD2007-2008	SA156	15	A	41 436,00	13 735,74	3 813,65
2008	ASSAI RURAL/PD2005	SA157	25	S	18 450,00	13 058,93	1 320,60
2008	ASSAINRURAL / PD2008	SA159	20	A	8 285,40	4 894,69	716,51
2008	ASSAIN RURAL / PD 2008	SA160	30	A	73 620,00	57 519,88	4 686,57
2008	ASSAIN RURAL / PD2007	SA164	30	A	64 504,50	50 678,33	4 186,55
2008	ALIM EAU POT / PD 2006	SA168	12	A	73 956,18	6 162,96	6 422,66
2008	ASSAIN RURAL/PD2008	SA170	30	A	27 989,10	22 769,41	1 845,71
2008	ALIM EAU POT/PD2008 ET 2008+	SA171	20	A	191 834,30	86 325,38	13 813,03
2008	ALIM EAU POT/PD2008 ET 2008+	SA172	25	A	46 423,90	25 997,34	3 208,82
2008	ASSAIN RURAL/PD 2006-2009	SA173	15	T	92 612,76	30 388,87	8 988,96
2008	ALIM EAU POT/PD 2008	SA191	12	A	146 250,00	12 187,50	12 701,06
2008	ALIM EAU POT/PD2007+	SA211	15	A	7 803,63	2 624,50	734,14
2008	ASSAINT RURAL PD2006	SA368	12	A	10 080,00	1 007,82	1 043,12
2008	ASS RURAL/PD2005	SA374	15	S	43 470,00	12 936,07	4 043,82
2008	ALIM EAU POT/PD2006+	SA376	12	A	8 023,20	838,30	875,18
2008	ASSAIN RURAL/PD2005	SA380	20	A	4 905,17	2 788,33	390,84
2008	ASSAIN RURAL/PD2000-2005	SA382	15	A	34 252,62	11 857,30	3 367,23
2008	ASSAIN RURAL/PD2001 ET 2003	SA384	30	S	38 240,82	30 273,17	2 516,88
2008	ALIM EAU POT/PD2007+	SA391	15	A	87 000,00	28 901,53	8 033,13
2008	ASSAIN RURAL/PROGRAMME 2008	SA393	15	A	16 900,20	4 506,72	1 367,79
2008	ALIM EAU POT/ PD2008	SA395	15	T	44 543,70	14 964,96	4 113,00
2008	ALIM EAU POT/ PD2008	SA396	15	A	70 630,89	18 834,86	5 646,71
2008	ASSAIN RURAL/ PD2004,2004+,2007	SA397	25	A	61 230,40	41 072,09	3 837,15
2008	ASSAIN RURAL/ PD2007	SA399	15	S	51 478,48	15 319,53	4 788,80
2008	ALIM EAU POT/PD2006	SA405	20	S	9 268,35	5 316,82	743,42
2008	ASSAIN RURAL/PD2006 2007 2007+ 2008	SA411	25	S	293 566,32	207 410,39	20 908,52
2009	RENOV EXTENS GENDARMERIE/FRONTON	SA10	20	T	31 063,11	14 754,93	1 553,16
2009	ASSAIN RURAL / PD 2006	SA162	15	A	20 160,00	8 362,00	1 923,92
2009	ASSAIN RURAL / PD2006	SA165	15	A	37 800,00	14 690,09	3 234,95
2009	ALIM EAU POT/ PD2007	SA166	15	A	21 296,09	7 098,69	1 675,96
2009	AEP/PD 2006	SA174	15	T	95 000,00	31 666,80	7 519,64
2009	ASSAIN RURAL/PD2009	SA175	12	A	62 461,08	12 099,46	6 338,89
2009	ALIM EAU POT/PD2008	SA184	30	S	7 200,00	5 890,56	479,24
2009	ALIM EAU POT/PD2009	SA189	20	S	37 500,00	18 750,00	2 661,09
2009	ALIM EAU POT/PD2008	SA192	15	T	37 995,11	13 581,89	3 544,20
2009	ALIM EAU POT/PD2008	SA193	15	T	73 388,03	26 233,44	6 845,68
2009	ASSAIN RURAL/PD2008	SA202	15	A	12 252,24	5 082,02	1 169,26
2009	ASSAIN RURAL/PD 2007	SA392	12	A	13 428,86	2 679,78	1 417,54
2009	ASSAIN RURAL / PD2005 ET 2006	SA398	25	T	156 600,00	112 047,79	10 735,68
2009	ASSAIN RURAL/PD2006	SA406	20	A	11 975,50	7 154,14	883,17

CONSEIL DEPARTEMENTAL HAUTE GARONNE - BUDGET PRINCIPAL - BP - 2020

Année d'origine	Nature de l'engagement	Organisme bénéficiaire	Durée en années	Périodicité	Dette en capital à l'origine	Dette en capital au 1/1/N	Annuité à verser au cours de l'exercice
2009	ASSAIN RURAL/PD 2008 ET 2009	SA407	20	A	7 200,00	4 217,38	507,75
2009	ALIM EAU POT/PD2009+	SA409	20	A	31 736,25	18 722,19	2 274,37
2010	ALIM EAU POT PD2004 A 2006	SA169	0	T	36 023,08	7 227,51	3 764,80
2010	ASSAIN RURAL/PD2009	SA183	20	T	133 260,66	83 270,63	9 375,80
2010	ASSAIN RURAL/PD2006	SA203	25	A	22 676,23	17 047,85	1 490,16
2010	ASSAIN RURAL/PD 2007	SA208	25	A	43 200,00	32 926,90	2 973,64
2010	ASSAIN RURAL/PD2009-2010	SA209	15	T	38 831,40	14 353,82	2 929,52
2010	ALIM EAU POT/PD2008	SA210	25	A	30 600,00	22 824,07	1 958,77
2010	ASSAIN RURAL PD1999	SA400	12	A	6 585,77	1 646,48	639,15
2010	ALIM EAU POT/PD2007 ET 2009	SA408	10	A	35 511,30	4 009,89	4 122,59
2010	ASSAIN RURAL/PD2007	SA410	15	A	36 481,68	16 430,95	3 014,00
2010	ASSAIN RURAL/PD2009	SA412	24	A	34 560,00	25 744,65	2 426,36
2011	TVX CONNEXES REMEMBREMENT FONCIER DE LATOUE	SA5	10	A	31 927,74	6 385,58	3 397,11
2011	TVX CONNEXES REMEMBREMENT FONCIER DE LATOUE	SA6	10	T	2 046,00	361,94	249,84
2011	TVX CONNEXES REMEMBREMENT FONCIER DE LATOUE	SA9	20	A	69 014,18	48 092,87	5 214,00
2011	ASSAIN RURAL/PD2009	SA212	25	A	22 500,00	17 975,22	1 588,44
2012	TVX CONNEXES REMEMBREMENT POINTIS DE RIVIERE	SA7	15	A	16 412,80	9 092,23	1 559,94
2012	ASSAINISEMENT/PD2008	SA213	27	A	132 826,99	112 924,93	9 023,01
2012	STEP DU SIALA	SA214	10	A	191 300,00	57 390,00	19 130,00
2012	CAZERES CONSTRUCTION STATION EPURATION	SA215	10	A	9 220,00	2 768,00	922,00
2012	TVX SUR TERRITOIRE	SA216	10	A	57 890,00	17 367,00	5 789,00
2012	AURIGNAC CREATI RES ASSAIN COLLEC 1ER TRANCHE	SA217	10	A	11 160,00	3 348,00	1 116,00
2012	AURIGNAC CREAT RES ASSAIN COLLEC 2EME TRANCHE SOLD	SA218	10	A	2 590,00	777,00	259,00
2012	FRANQUEVILLE STATION EPURATION	SA219	10	A	8 050,00	2 415,00	805,00
2012	L ISLE DODON CREATION STATION EPURATION 2EM TRANCH	SA220	10	A	37 130,00	11 139,00	3 713,00
2012	L'ISLE EN DODON CREATION RESEAU ASSAIN COLLECTIF	SA221	10	A	5 820,00	1 746,00	582,00
2012	ST MARTORY CREATION STATION EPUR 3e TRANCHE ETSOLD	SA222	10	A	12 180,00	3 654,00	1 218,00
2012	SAINTE MARTORY CREATION STATION EPURATION 2 TRANCHE	SA223	10	A	3 060,00	918,00	306,00
2012	L ISLE EN DODON CREAT STATION EPUR 1ER TRANCHE	SA224	10	A	13 140,00	3 942,00	1 314,00
2012	USINE CALMONT TVX RACCORD SIECHA SIERGA	SA225	8	A	89 160,00	11 145,00	11 145,00
2012	USINE DE CALMONT POMPAGE SECOURS CONDUITE FILTRATI	SA226	8	A	64 440,00	8 055,00	8 055,00
2012	USINE DE CALMONT 1er REVISION DE PRIX CREATION STEP 1er TRANCHE+RESEAU	SA227	8	A	7 456,00	932,00	932,00
2012	AURAGNE CREATION STEP	SA228	8	A	14 136,00	1 767,00	1 767,00
2012	GRENADE S/GARONNE CREATION STEP 2 eme tranche	SA413	8	A	5 880,00	735,00	735,00
2012	GRENADE S/GARONNE CREATION STEP 3 eme tranche	SA414	10	A	73 800,00	22 140,00	7 380,00
2012	GRENADE S/GARONNE CREATION STEP 3 eme tranche	SA415	10	A	33 240,00	9 972,00	3 324,00

Année d'origine	Nature de l'engagement	Organisme bénéficiaire	Durée en années	Périodicité	Dettes en capital à l'origine	Dettes en capital au 1/1/N	Annuité à verser au cours de l'exercice
2012	JURVIELLE RENFORCEMENT RESEAU	SA416	8	A	6 848,00	856,00	856,00
2012	TOUENS CREATION STEP	SA417	8	A	6 912,00	864,00	864,00
2012	SIE ST BEAT RENFORC RESEAU 2EM TRANCHE ET SOLDE	SA418	8	A	4 104,00	513,00	513,00
2012	LEVIGNAC CREATION STEP	SA419	8	A	8 640,00	1 080,00	1 080,00
2012	VACQUIERS EXTENSION DU RESEAU RD32	SA420	8	A	4 584,00	573,00	573,00
2012	VACQUIERS CONSTRUCTION STEP A 1000EQH	SA421	8	A	12 024,00	1 503,00	1 503,00
2012	CADOURS EXTENSION RESEAU SUR CD 24 A	SA422	8	A	2 968,00	371,00	371,00
2012	BESSIERES CONSTRUCTION STEP DE PALOMA RESEAU DE CL	SA423	8	A	26 504,00	3 313,00	3 313,00
2012	LARRA EXTENSION STEP	SA424	8	A	7 056,00	882,00	882,00
2012	AVIGNONET LAURAGAIS EXTENSION RESEAU RUE DU COUCHA	SA425	8	A	920,00	115,00	115,00
2012	MONTBERON EXTENSION STEP 2 EME TRANCHE	SA426	8	A	12 096,00	1 512,00	1 512,00
2012	SAINT PAUL SUR SAVE CONSTRUCT STEP 2000 EQH	SA427	8	A	16 000,00	2 000,00	2 000,00
2012	FRONTON RES TRANSF VERS NVLLE STEP 4.5.6 TRANCH SO	SA428	8	A	61 424,00	7 678,00	7 678,00
2012	NAILLOUX CONST STEP 4em TRANCHE ET SOLDE	SA429	8	A	20 480,00	2 560,00	2 560,00
2012	BUZET SUR TARN RESEAU DE COLLECTE	SA430	8	A	2 768,00	346,00	346,00
2012	PECHBONNIEU CREATION STEP	SA431	8	A	6 488,00	811,00	811,00
2012	VILLEFRANCHE LAURAGAIS CREAT STEP 4em ET 5em	SA432	8	A	90 376,00	11 297,00	11 297,00
2012	LA MAGDELAINE EXTENSION RESEAU	SA433	8	A	5 336,00	667,00	667,00
2012	DAUX STEP 1er ET 2em TRANCHES	SA434	8	A	28 800,00	3 600,00	3 600,00
2012	FONSORRES TVX RESEAU IMPASSE MOUDINATS	SA435	8	A	8 744,00	1 093,00	1 093,00
2012	FONSORRES RESEAU STRUCTURANT LIEU DIT LA FERRATIER	SA436	8	A	6 656,00	832,00	832,00
2012	ONDES CONSTRUCT POSTE REFOUL 1200EQH	SA437	8	A	18 576,00	2 322,00	2 322,00
2012	CASTELNAUD D ESTRET RENFORC RES AV TLSE 2E TRANCHE	SA438	8	A	8 000,00	1 000,00	1 000,00
2012	BOULOC CONSTRUCTION STEP	SA439	10	A	30 510,00	9 153,00	3 051,00
2012	BOULOC EXTENSION RESEAU RUE DE LA VIOLEZE 2em TRAN	SA440	8	A	9 600,00	1 200,00	1 200,00
2012	MARQUEFAVE POSTE DE REFOULEMENT 1e TRANCHE	SA441	8	A	4 176,00	522,00	522,00
2012	CALMONT EXTENSION STATION EPURATION	SA442	8	A	10 944,00	1 368,00	1 368,00
2012	LAVALETTE STATION EPUR 350 EQH 1ER TRANCHE	SA443	8	A	5 728,00	716,00	716,00
2012	RESEAU ASSAIN SECTEUR MONICOLE	SA444	8	A	5 992,00	749,00	749,00
2012	EXTENSION RESEAU TRANCHE CONDITI 5 ET 6	SA445	10	A	10 090,00	3 027,00	1 009,00
2013	ALIM EAU POT/ FNDAE 2001 ET2004	SA229	8	A	216 312,00	54 078,00	27 039,00
2013	ALIM EAU POT/ PD2008	SA230	8	A	85 440,00	21 360,00	10 680,00
3018 Autres engagements donnés					0,00	0,00	0,00
Au profit d'organismes publics					0,00	0,00	0,00
Au profit d'organismes privés (1)					0,00	0,00	0,00

(1) Concernant les garanties accordées à l'Agence France Locale (Article L 1611-3-2 du CGCT) :

- f « Organisme bénéficiaire » de la garantie est toute personne titulaire d'un « titre éligible » émis ou créé par l'Agence France Locale ;

- la rubrique « Périodicité » n'est pas remplie car la garantie n'a pas de périodicité. La garantie est d'une durée totale indiquée à la colonne qui précède ;

- la colonne « Dettes en capital à l'origine » correspond au montant total de la garantie accordée aux titulaires d'un titre éligible ;

CONSEIL DEPARTEMENTAL HAUTE GARONNE - BUDGET PRINCIPAL - BP - 2020

- la colonne « Dette en capital au 1/1/N » correspond au montant résiduel de la garantie au 1/1/N ;
- la colonne « Amplitude à verser au cours de l'exercice » n'est pas remplie car l'octroi de la garantie n'implique pas que des versements annuels aient lieu. Des versements ne seront effectués qu'en cas d'appel de la garantie.

IV – ANNEXES

IV

ENGAGEMENTS HORS BILAN – ETAT DES ENGAGEMENTS RECUS

C6

ETAT DES ENGAGEMENTS RECUS

Année d'origine	Nature de l'engagement	Organisme émetteur	Durée en années	Périodicité	Créance en capital à l'origine	Créance en capital au 01/01/N	Annuité à recevoir au cours de l'exercice
8026	Redevance de crédit-bail restant à recevoir (crédit-bail immobilier)				0,00	0,00	0,00
8027	Subventions à recevoir par annuités (annuités restant à recevoir)				0,00	0,00	0,00
8028	Autres engagements reçus				0,00	0,00	0,00
A l'exception de ceux reçus des entreprises							
Engagements reçus des entreprises							
					0,00	0,00	0,00

IV - ANNEXES
ENGAGEMENTS HORS BILAN - AUTORISATIONS DE PROGRAMME

IV
C7

SITUATION DES AUTORISATIONS DE PROGRAMME ET CREDITS DE PAIEMENT

N° ou intitulé de l'AP	Montant des AP			Montant des CP				Restes à financer (exercices au-delà de N+1)
	Pour mémoire AP votée y compris ajustement	Révision de l'exercice N	Total cumulé (toutes les délibérations y compris pour N)	Crédits de paiement antérieurs (réalisations cumulées au 01/01/N) (1)	Crédits de paiement ouverts au titre de l'exercice N (2)	Restes à financer de l'exercice N+1	Restes à financer (exercices au-delà de N+1)	
TOTAL	2 572 027 447,77	195 414 423,00	2 867 441 870,77	1 752 275 607,97	205 527 417,00	25 227 427,00	884 411 418,80	
D DETBG01048 2017/1 EQUIPEMENTS TOURISTIQUES PRIVES	126 959,00	0,00	126 959,00	33 008,95	22 487,00	0,00	71 463,05	
D ARC5201028 2020/11 ACQ BAT DEMONTABLES P/COLLEGES	0,00	800 000,00	800 000,00	0,00	550 000,00	0,00	250 000,00	
D ARC5201028 2019/11 ACQ BAT DEMONTABLES P/COLLEGES	400 000,00	0,00	400 000,00	82 293,42	0,00	0,00	317 706,58	
D ARC5201028 2014/6 ACQ. BAT. DEMONTABLES P/COLLEGES	755 483,51	0,00	755 483,51	755 483,51	0,00	0,00	0,00	
D ARC5201036 2020/05 ACQ. DE PREFABRIQUES	0,00	2 500 000,00	2 500 000,00	0,00	1 400 000,00	0,00	1 100 000,00	
D CDSA01007 2015/1 ADAPT LOGEMTS PERSONNES AGEES	140 183,16	0,00	140 183,16	131 905,54	0,00	0,00	8 277,62	
D CDSA01007 2014/1 ADAPT LOGEMTS PERSONNES AGEES	231 103,74	0,00	231 103,74	229 883,74	0,00	0,00	1 220,00	
D DATBHO1007 2016/1 ADAPT LOGT HANDICAPES 2016	156 107,57	0,00	156 107,57	134 497,61	0,00	0,00	21 609,96	
D DETBHO1007 2017/1 ADAPT LOGT HANDICAPES 2017	187 514,47	0,00	187 514,47	148 206,45	0,00	0,00	39 308,02	
D DETBHO1007 2018/1 ADAPT LOGT HANDICAPES 2018	185 258,97	0,00	185 258,97	130 705,02	0,00	0,00	54 553,95	
D HABBT01063 2020/1 ADAPT LOGTS EXISTANTS OHLM PRIVES	0,00	300 000,00	300 000,00	0,00	150 000,00	0,00	150 000,00	
D HABBT01063 2020/2 ADAPT LOGTS EXISTANTS OHLM PUBLICS	300 000,00	0,00	300 000,00	0,00	50 000,00	0,00	50 000,00	
D HABBT01007 2019/1 ADAPT LOGTS HANDICAPES 2019	0,00	100 000,00	100 000,00	43 735,66	0,00	0,00	256 264,34	
D DEDEBE01006 2020/1 AEP	0,00	1 250 000,00	1 250 000,00	0,00	0,00	0,00	1 250 000,00	
D DEDEBE01006 2016/1 AEP	1 721 000,00	0,00	1 721 000,00	337 259,40	100 000,00	200 000,00	1 083 740,60	
D DEDEBE01006 2018/1 AEP	1 248 831,00	0,00	1 248 831,00	81 211,85	100 000,00	0,00	1 067 718,15	
D DEDEBE01006 2016/1 AEP	774 300,00	160 000,00	934 300,00	511 474,93	170 000,00	0,00	252 825,07	
D DEDEBE01006 2017/1 AEP	1 169 100,00	90 000,00	1 259 100,00	684 239,08	400 000,00	0,00	174 880,92	
D DAD6801006 2013/3 AEP - COMMUNE - INTEMPERIES 2013	49 789,10	0,00	49 789,10	11 395,08	0,00	0,00	38 403,42	
D DEDEBE01006 2019/2 AEP - SM	1 250 000,00	0,00	1 250 000,00	3 672,80	250 000,00	0,00	996 327,20	
D DEDEBE01006 2020/2 AEP - SM	0,00	1 250 000,00	1 250 000,00	0,00	0,00	0,00	1 250 000,00	
D DEDEBE01006 2016/2 AEP - SM	232 700,00	0,00	232 700,00	198 336,79	20 000,00	0,00	14 363,21	
D DEDEBE01006 2016/2 AEP - SM	714 700,00	0,00	714 700,00	79 023,89	400 000,00	0,00	235 676,11	
D DEDEBE01006 2016/2 AEP - SM	741 800,00	0,00	741 800,00	335 311,70	100 000,00	0,00	306 488,30	
D DEDEBE01006 2017/2 AEP - SM	133 074,32	0,00	133 074,32	1 831,05	0,00	0,00	131 243,27	
D TSP5301006 2009/1 AIDE A L EQUIPEMENT DES TRANSPORTS URBAINS	32 814 600,00	0,00	32 814 600,00	32 814 435,56	0,00	0,00	164,42	
D TSP5301006 2018/1 AIDE A L EQUIPEMENT DES TRANSPORTS URBAINS - CONVENTION 2018	201 250 000,00	0,00	201 250 000,00	6 843 467,52	13 400 000,00	13 000 000,00	168 006 532,48	
D VJH9501054 2009/1 AIDE A LA PIERRE COMMUNES FALLUOS 2009	12 500,00	0,00	12 500,00	6 500,00	0,00	0,00	6 000,00	
D VJH9501008 2012/5 AIDE AUX LOGEMENTS SRU	2 482 241,57	0,00	2 482 241,57	1 259 556,00	400 000,00	0,00	822 685,57	
D VJH9401014 2009/3 AIDE AUX PART. OFAH RR SUB TOULOUSE	314 377,74	0,00	314 377,74	314 377,74	0,00	0,00	0,00	
D DAU9001014 2008/1 AIDE AUX PARTICULIERS	391 546,07	0,00	391 546,07	391 546,07	0,00	0,00	0,00	
D DETBHO1014 2017/1 AIDE AUX PARTICULIERS	300 000,00	0,00	300 000,00	34 608,84	150 000,00	0,00	115 391,16	
D TSP5301006 2011/1 AIDE EQUI TRANSPORTS URBAINS	49 843 784,51	0,00	49 843 784,51	49 843 784,51	0,00	0,00	0,00	
D TSP5301006 2010/1 AIDE EQUI TRANSPORTS URBAINS	32 086 142,00	0,00	32 086 142,00	31 110 046,04	0,00	0,00	986 095,96	
D DAU8101054 2008/4 AIDE PIERRE ORGANISMES HLM	1 488 232,78	0,00	1 488 232,78	1 457 660,96	0,00	0,00	30 571,80	
D DAU8001054 2007/1 AIDE PIERRE ORGANISMES HLM	1 899 137,00	0,00	1 899 137,00	1 899 137,00	0,00	0,00	8 800,00	
D DETBHO1004 2017/1 AIDES AUX LOGTS PLA	3 192 500,00	0,00	3 192 500,00	227 863,84	200 000,00	400 000,00	2 364 636,16	

N° ou intitulé de l'AP	Montant des AP			Montant des CP			
	Pour mémoire AP votée y compris ajustement	Révision de l'exercice N	Total cumulé (toutes les délibérations y compris pour N)	Crédits de paiement antérieurs (réalisations cumulées au 01/01/N) (1)	Crédits de paiement ouverts au titre de l'exercice N (2)	Restes à financer de l'exercice N+1	Restes à financer (exercices au-delà de N+1)
D DETBH01004 2018/1 AIDES AUX LOGTS PLA1	3 755 000,00	0,00	3 755 000,00	0,00	400 000,00	500 000,00	2 855 000,00
D DAU0801009 2005/3 AIDES AUX LOGTS SRU	2 762 866,00	0,00	2 762 866,00	2 067 032,50	100 000,00	0,00	595 833,50
D DAU0801009 2004/2 AIDES AUX LOGTS SRU	1 920 726,00	0,00	1 920 726,00	1 217 479,50	300 000,00	0,00	403 246,50
D CDSA01024 2013/1 AIDES OPAH-PIG-ASE-AMO	72 421,97	0,00	72 421,97	72 421,97	0,00	0,00	0,00
D CDSA01024 2013/2 AIDES OPAH-PIG-ASE-AMO CLAH 2013	284 318,70	0,00	284 318,70	276 429,57	0,00	0,00	7 889,13
D CDSA01024 2014/2 AIDES OPAH-PIG-ASE-AMO CLAH 2014	358 642,44	0,00	358 642,44	340 120,44	0,00	0,00	18 522,00
D CDSA01024 2015/2 AIDES OPAH-PIG-ASE-AMO CLAH 2015	501 773,55	0,00	501 773,55	485 235,55	0,00	0,00	36 538,00
D TSP5301001 2008/1 AIRES STAT DANS COLLEGES	660 000,00	0,00	660 000,00	0,00	0,00	0,00	660 000,00
D TSP5301001 2009/1 AIRES STATIONNEMENT BUS DANS COLLEGES	301 128,00	0,00	301 128,00	24 900,00	0,00	0,00	276 228,00
D DAD6801006 2015/2 ALIMENTATION EN EAU POTABLE	366 000,00	190 000,00	556 000,00	157 328,84	190 000,00	0,00	208 671,16
D DAD6801006 2015/1 ALIMENTATION EN EAU POTABLE	483 056,12	0,00	483 056,12	371 715,91	60 000,00	0,00	51 340,21
D DAD6801006 2014/2 ALIMENTATION EN EAU POTABLE	52 761,63	0,00	52 761,63	11 681,82	0,00	0,00	41 079,81
D DAD6801006 2014/1 ALIMENTATION EN EAU POTABLE	743 238,37	0,00	743 238,37	628 621,89	0,00	0,00	114 616,48
D DAD6801006 2009/1 ALIMENTATION EN EAU POTABLE	2 205 960,56	0,00	2 205 960,56	1 801 565,22	0,00	0,00	304 395,34
D DAD6801006 2008/1 ALIMENTATION EN EAU POTABLE	2 238 995,79	0,00	2 238 995,79	2 238 995,79	0,00	0,00	0,00
D DAD6801006 2012/2 ALIMENTATION EN EAU POTABLE	840 248,00	0,00	840 248,00	359 252,34	10 000,00	0,00	470 995,66
D DAD6801006 2011/2 ALIMENTATION EN EAU POTABLE	572 065,88	0,00	572 065,88	412 918,96	10 000,00	0,00	149 146,92
D DAD6801006 2011/1 ALIMENTATION EN EAU POTABLE	1 408 157,10	0,00	1 408 157,10	1 217 925,99	0,00	0,00	190 231,11
D DAD6801006 2012/1 ALIMENTATION EN EAU POTABLE	1 026 636,33	0,00	1 026 636,33	0,00	0,00	0,00	1 026 636,33
D DAD6801006 2013/1 ALIMENTATION EN EAU POTABLE	1 138 168,00	0,00	1 138 168,00	941 809,70	0,00	0,00	84 825,63
D DAD6801006 2013/2 ALIMENTATION EN EAU POTABLE	211 634,00	0,00	211 634,00	1 067 884,33	0,00	0,00	70 283,87
D DAD6801006 2010/1 ALIMENTATION EN EAU POTABLE	2 183 524,51	0,00	2 183 524,51	43 129,97	0,00	0,00	168 504,03
D HABB01024 2019/1 ALP 2019	700 000,00	0,00	700 000,00	1 694 796,60	200 000,00	0,00	488 727,91
D DAD6801003 2009/1 AMENAGEMENTS HYDRAULIQUES	501 619,99	0,00	501 619,99	51 659,00	0,00	0,00	448 960,99
D DAD6801003 2012/1 AMENAGEMENTS HYDRAULIQUES	276 942,74	0,00	276 942,74	501 619,99	0,00	0,00	39 157,19
D DAD6801003 2010/1 AMENAGEMENTS HYDRAULIQUES	428 318,81	0,00	428 318,81	237 785,55	0,00	0,00	0,00
D CDSA01011 2013/1 AMS GRAND SUD	156 788,43	0,00	156 788,43	428 318,81	0,00	0,00	0,00
D DATBH01055 2016/3 ANAH ING COLLECT 2016	47 559,00	0,00	47 559,00	67 758,43	89 030,00	0,00	0,00
D DETBH01055 2017/3 ANAH ING COLLECT 2017	80 163,00	0,00	80 163,00	47 559,00	0,00	0,00	0,00
D DETBH01055 2018/3 ANAH ING COLLECT PRIVE 2018	240 716,00	0,00	240 716,00	80 163,00	0,00	0,00	0,00
D DETBH01055 2018/6 ANAH ING PRIVE 2018	9 850,00	0,00	9 850,00	120 256,00	0,00	0,00	120 460,00
D HABB01055 2019/2 ANAH ING. COLLECT. 2019	450 000,00	0,00	450 000,00	4 738,00	0,00	0,00	5 112,00
D HABB01055 2020/2 ANAH ING. COLLECT. 2019	0,00	500 000,00	500 000,00	0,00	166 000,00	0,00	284 000,00
D CDSA01055 2015/5 ANAH PARC PRIVE	2 841 386,34	0,00	2 841 386,34	2 724 006,18	0,00	0,00	117 378,16
D CDSA01055 2015/6 ANAH PARC PRIVE	112 450,00	0,00	112 450,00	112 450,00	0,00	0,00	0,00
D ARC5201039 2017/4 ARCHIVES MISE A DISPOSITION	47 000,00	0,00	47 000,00	25 186,22	0,00	0,00	21 813,78
D DAD6801005 2013/5 ASSAINISSEMENT COMMUNES - INONDATIONS 2013	79 024,39	0,00	79 024,39	6 924,17	0,00	0,00	72 100,22
D DEB01005 2018/1 ASSAINISSEMENT DES EAUX USEES	1 243 000,00	0,00	1 243 000,00	51 783,80	0,00	0,00	1 191 216,20
D DEB01005 2018/1 ASSAINISSEMENT DES EAUX USEES	1 553 000,00	0,00	1 553 000,00	168 388,05	250 000,00	200 000,00	904 611,95
D DEB01005 2017/1 ASSAINISSEMENT DES EAUX USEES	1 026 100,00	0,00	1 026 100,00	185 398,90	200 000,00	100 000,00	540 701,10
D DEB01005 2020/1 ASSAINISSEMENT DES EAUX USEES	0,00	1 250 000,00	1 250 000,00	0,00	0,00	0,00	1 250 000,00
D DEB01005 2020/1 ASSAINISSEMENT DES EAUX USEES	2 747 670,23	0,00	2 747 670,23	2 144 130,30	0,00	0,00	603 539,93
D DAD6801005 2011/4 ASSAINISSEMENT DES EAUX USEES	2 868 304,29	0,00	2 868 304,29	2 097 535,82	160 000,00	0,00	610 768,47
D DEB01005 2016/1 ASSAINISSEMENT DES EAUX USEES	446 037,00	0,00	446 037,00	176 811,88	25 000,00	0,00	244 225,12
D DAD6801005 2009/1 ASSAINISSEMENT EAUX USEES	5 160 011,70	0,00	5 160 011,70	4 747 289,32	0,00	0,00	412 722,38

N° ou intitulé de l'AP	Montant des AP			Montant des CP			Restes à financer (exercices au-delà de N+1)
	Pour mémoire AP votée y compris ajustement	Révision de l'exercice N	Total cumulé (toutes les délibérations y compris pour N)	Crédits de paiement antérieurs (réalisations cumulées au 01/01/N) (1)	Crédits de paiement ouverts au titre de l'exercice N (2)	Restes à financer de l'exercice N+1	
D DAD6801005 2010/1 ASSAINISSEMENT EAUX USEES	5 705 616,72	0,00	5 705 616,72	5 365 552,38	0,00	0,00	340 064,34
D DAD6801005 2008/1 ASSAINISSEMENT EAUX USEES	4 838 570,11	0,00	4 838 570,11	4 838 570,11	0,00	0,00	0,00
D DAD6801005 2013/1 ASSAINISSEMENT EAUX USEES	2 244 170,00	0,00	2 244 170,00	2 195 439,97	0,00	0,00	48 730,03
D DAD6801005 2013/4 ASSAINISSEMENT EAUX USEES	1 323 714,40	-50 000,00	1 273 714,40	1 157 087,55	50 000,00	0,00	68 626,85
D DAD6801005 2011/1 ASSAINISSEMENT EAUX USEES	2 736 971,18	0,00	2 736 971,18	2 714 256,60	0,00	0,00	22 704,58
D DAD6801005 2012/1 ASSAINISSEMENT EAUX USEES	2 910 315,69	0,00	2 910 315,69	2 761 141,70	0,00	0,00	149 173,99
D DAD6801005 2015/4 ASSAINISSEMENT EAUX USEES	538 400,00	120 000,00	658 400,00	467 333,80	190 000,00	0,00	1 066,20
D DAD6801005 2015/1 ASSAINISSEMENT EAUX USEES	368 559,63	0,00	368 559,63	141 464,66	0,00	0,00	227 095,17
D DAD6801005 2014/4 ASSAINISSEMENT EAUX USEES	1 188 414,47	0,00	1 188 414,47	979 467,21	0,00	0,00	208 947,26
D DAD6801005 2014/4 ASSAINISSEMENT EAUX USEES	345 058,53	16 000,00	361 058,53	259 163,58	40 000,00	0,00	61 894,95
D DEDBE01005 2020/2 ASSAINISSEMENT EAUX USEES SM	0,00	1 250 000,00	1 250 000,00	0,00	0,00	0,00	1 250 000,00
D DEDBE01005 2019/2 ASSAINISSEMENT EAUX USEES SM	1 223 640,00	0,00	1 223 640,00	28 665,49	600 000,00	0,00	584 774,51
D DEDBE01005 2018/2 ASSAINISSEMENT EAUX USEES SM	745 000,00	0,00	745 000,00	87 485,58	180 000,00	0,00	477 514,42
D DEDBE01005 2017/2 ASSAINISSEMENT EAUX USEES SM	2 062 666,00	100 000,00	2 162 666,00	1 182 653,49	600 000,00	0,00	380 012,51
D DEDBE01005 2016/2 ASSAINISSEMENT EAUX USEES SM	799 823,00	100 000,00	899 823,00	587 171,53	200 000,00	0,00	112 661,47
D DEDBE01003 2019/7 ASSAINISSEMENT PLUVIAL	57 000,00	0,00	57 000,00	0,00	0,00	0,00	57 000,00
D DEDBE01003 2019/2 ASSAINISSEMENT PLUVIAL	19 810,00	25 000,00	44 810,00	0,00	30 000,00	0,00	14 810,00
D DEDBE01003 2018/7 ASSAINISSEMENT PLUVIAL	61 000,00	25 000,00	86 000,00	17 220,85	40 000,00	0,00	28 779,15
D DEDBE01003 2018/2 ASSAINISSEMENT PLUVIAL	88 000,00	5 000,00	93 000,00	30 317,03	30 000,00	0,00	32 683,00
D DAD6801003 2011/2 ASSAINISSEMENT PLUVIAL	234 040,00	0,00	234 040,00	234 040,00	0,00	0,00	0,00
D DEDBE01003 2017/7 ASSAINISSEMENT PLUVIAL	49 834,00	0,00	49 834,00	20 677,15	0,00	0,00	29 356,85
D DEDBE01003 2017/2 ASSAINISSEMENT PLUVIAL	7 700,00	0,00	7 700,00	0,00	0,00	0,00	7 700,00
D DAD6801003 2012/2 ASSAINISSEMENT PLUVIAL	395 839,73	0,00	395 839,73	340 906,86	0,00	0,00	54 932,87
D DAD6801003 2010/2 ASSAINISSEMENT PLUVIAL	207 790,08	0,00	207 790,08	56 052,81	0,00	0,00	151 737,27
D DAD6801003 2009/2 ASSAINISSEMENT PLUVIAL	190 359,20	0,00	190 359,20	190 359,20	0,00	0,00	0,00
D DAD6801003 2015/2 ASSAINISSEMENT PLUVIAL	36 000,00	0,00	36 000,00	24 602,74	0,00	0,00	11 397,26
D DAD6801003 2014/2 ASSAINISSEMENT PLUVIAL	120 000,00	0,00	120 000,00	0,00	0,00	0,00	120 000,00
D DAD6801003 2014/8 ASSAINIST PLUVIAL SM ANTERIEUR 2014	155 017,03	0,00	155 017,03	148 427,03	0,00	0,00	6 590,00
D DAD6801005 2013/6 ASST SM INONDATIONS 2013	100 975,61	0,00	100 975,61	715,99	0,00	0,00	100 259,62
D DAD6801005 2011/3 AUSSONNELLE AMONT	5 320 000,00	0,00	5 320 000,00	3 625 506,73	200 000,00	0,00	1 494 493,27
D DV16101001 2019/2 AUTRE MAT. OUT & MOB	200 000,00	0,00	200 000,00	50 063,28	0,00	0,00	149 936,72
D DV16101001 2020/2 AUTRE MAT. OUT & MOB	0,00	200 000,00	200 000,00	0,00	200 000,00	0,00	0,00
D DV16101001 2017/2 AUTRE MAT. OUT & MOB	200 000,00	0,00	200 000,00	107 213,92	0,00	0,00	92 786,08
D DV16101001 2018/2 AUTRE MAT. OUT & MOB	200 000,00	0,00	200 000,00	110 411,30	0,00	0,00	88 588,70
D DV16101001 2014/2 AUTRE MAT. OUT & MOB	211 709,62	0,00	211 709,62	211 709,62	0,00	0,00	0,00
D DV16101001 2016/2 AUTRE MAT. OUT & MOB	200 000,00	0,00	200 000,00	142 157,25	0,00	0,00	57 842,75
D TSP501015 2018/1 CAMINO	48 672,00	0,00	48 672,00	0,00	8 112,00	0,00	40 560,00
D DETBGGT192 2019/2 CCAS CONTRAT TERRITOIRE 2019	141 273,15	0,00	141 273,15	124 833,97	0,00	0,00	16 439,18
D DAD6801003 2015/9 CHAUSSEE SAINT MARTORY-SMEA	975 000,00	0,00	975 000,00	400 000,00	170 000,00	0,00	405 000,00
D DV16101018 2011/3 CHEM PIETONS DESSERTE ARRETS	64 581,25	0,00	64 581,25	64 581,25	0,00	0,00	0,00
D DV16101018 2012/3 CHEM PIETONS DESSERTE ARRETS	52 399,63	0,00	52 399,63	52 399,63	0,00	0,00	0,00
D ARC5201041 2013/2 CINEMATHEQUE DE BALMA	2 200 000,00	0,00	2 200 000,00	0,00	150 000,00	0,00	2 050 000,00
D DAD6801002 2012/1 COLLECTE + TRAIT DECHETS	235 012,49	0,00	235 012,49	185 012,49	0,00	0,00	50 000,00
D DAD6801002 2011/1 COLLECTE + TRAIT DECHETS	37 127,16	0,00	37 127,16	37 127,16	0,00	0,00	0,00
D DAD6801002 2014/1 COLLECTE + TRAIT DECHETS	146 488,05	0,00	146 488,05	138 666,42	0,00	0,00	7 821,63

N° ou intitulé de l'AP	Montant des AP			Montant des CP			Restes à financer (exercices au-delà de N+1)
	Pour mémoire AP votée y compris ajustement	Révision de l'exercice N	Total cumulé (toutes les délibérations y compris pour N)	Crédits de paiement antérieurs (réalisations cumulées au 01/01/N) (1)	Crédits de paiement ouverts au titre de l'exercice N (2)	Restes à financer de l'exercice N+1	
D DEBDD01002 2016/2 COLLECTE + TRAIT DECHETS	466 249,12	0,00	466 249,12	306 193,68	60 000,00	110 055,44	
D DEBDD01002 2017/2 COLLECTE + TRAIT DECHETS	4 490,00	0,00	4 490,00	4 499,92	0,00	0,00	
D DEBDD01002 2018/2 COLLECTE + TRAIT DECHETS	54 678,92	0,00	54 678,92	0,00	0,00	54 678,92	
D DEBDD01002 2018/1 COLLECTE + TRAIT DECHETS MENAG	500 000,00	0,00	500 000,00	0,00	30 000,00	370 000,00	
D DEBDD01002 2017/1 COLLECTE + TRAIT DECHETS MENAG	564 277,19	0,00	564 277,19	0,00	200 000,00	308 427,19	
D DEBDD01002 2016/1 COLLECTE + TRAIT DECHETS MENAG	211 293,00	0,00	211 293,00	22 595,67	142 000,00	46 697,33	
D DEBDD01002 2019/1 COLLECTE + TRAIT DECHETS MENAG - DOSSIERS 2018 ASSO	6 650,00	0,00	6 650,00	0,00	0,00	6 650,00	
D ARCS201028 2013/5 COLLEGES SINISTRES - INONDATIONS 2013	2 661 434,56	0,00	2 661 434,56	2 661 434,56	0,00	0,00	
D DVIS101019 2019/3 CONFORTMENT TVX URGENT	800 000,00	0,00	800 000,00	269 499,82	0,00	0,00	
D DAEAA01001 2010/3 CONSTRUCTION ECOLE D ECONOMIE DE TOULOUSE	5 000 000,00	0,00	5 000 000,00	3 762 000,00	0,00	0,00	
D DAEAA01001 2010/2 CONSTRUCTION RESTAURANT UNIVERSITAIRE MIRAIL	2 159 952,51	0,00	2 159 952,51	2 159 952,51	0,00	0,00	
D DVIS101007 2016/2 CONVENTION SPIC PN 19 MURET	1 066 900,00	0,00	1 066 900,00	1 066 900,00	0,00	0,00	
D VJH9401028 2009/1 COPROPRIETES DEGRADEES CVAT LES FLORALIES	23 366,04	0,00	23 366,04	23 366,04	0,00	0,00	
D VJH9401028 2009/2 COPROPRIETES DEGRADEES IMMEUBLE MESSAGER	73 430,68	0,00	73 430,68	73 430,68	0,00	0,00	
D DVIS101021 2015/1 COURS DE FERME	40 000,00	0,00	40 000,00	26 864,66	0,00	0,00	
D DVIS101021 2016/1 COURS DE FERME	40 000,00	0,00	40 000,00	28 017,55	0,00	0,00	
D DVIS101021 2014/1 COURS DE FERME	15 647,57	0,00	15 647,57	14 123,57	0,00	0,00	
D DVIS101021 2013/1 COURS DE FERME	40 000,00	0,00	40 000,00	27 829,80	0,00	0,00	
D DVIS101013 2016/1 OPER 2015-2020 (FINAL PDAM)	42 510 000,00	0,00	42 510 000,00	9 949 233,00	747 000,00	31 813 767,00	
D DVIS101013 2016/2 OPER 2015-2020 (classette N.V.V.Toulousain)	3 298 000,00	0,00	3 298 000,00	914 992,00	1 253 000,00	1 130 008,00	
D DEF7601001 2020/2 CRECHES ASSOCIATIVES	0,00	300 000,00	300 000,00	0,00	200 000,00	0,00	
D DEF7601001 2018/2 CRECHES ASSOCIATIVES	247 716,87	0,00	247 716,87	209 938,27	0,00	37 778,60	
D DEF7601001 2019/2 CRECHES ASSOCIATIVES	300 000,00	0,00	300 000,00	36 099,52	100 000,00	161 990,48	
D DEF7601001 2016/2 CRECHES ASSOCIATIVES	829,72	0,00	829,72	0,00	0,00	829,72	
D DEF7601001 2017/2 CRECHES ASSOCIATIVES	23 269,74	0,00	23 269,74	22 504,67	0,00	765,07	
D DEF7601001 2013/2 CRECHES ASSOCIATIVES	71 433,51	0,00	71 433,51	71 433,51	0,00	0,00	
D DEF7601001 2014/2 CRECHES ASSOCIATIVES	260 180,51	0,00	260 180,51	260 180,51	0,00	0,00	
D DEF7601001 2015/2 CRECHES ASSOCIATIVES	151 116,07	0,00	151 116,07	151 116,07	0,00	0,00	
D DEF7601001 2015/1 CRECHES COMMUNALES	319 165,22	0,00	319 165,22	319 165,22	0,00	0,00	
D DEF7601001 2016/1 CRECHES COMMUNALES 2016 TL	1 599 305,44	0,00	1 599 305,44	709 776,39	448 779,00	440 750,05	
D DAD6801005 2009/2 CU PROJET AUSONNELLE	5 978 759,00	0,00	5 978 759,00	4 957 812,82	0,00	1 020 946,18	
D DETBGC193 2020/1 CULTURE CONTRAT TERRITOIRE 2019	1 540 000,00	0,00	1 540 000,00	23 996,20	400 000,00	1 116 003,80	
D DETBGC193 2020/1 CULTURE CONTRAT TERRITOIRE 2020	0,00	1 235 000,00	1 235 000,00	0,00	123 500,00	1 111 500,00	
D DETBH01055 2017/2 DAP ANAH	4 261 744,00	0,00	4 261 744,00	3 869 041,00	0,00	392 703,00	
D DETBH01055 2016/2 DAP ANAH	6 138 430,00	0,00	6 138 430,00	3 784 215,00	1 000 000,00	1 354 215,00	
D HABB01055 2019/1 DAP ANAH	6 000 000,00	0,00	6 000 000,00	1 350 609,00	1 670 000,00	4 979 391,00	
D HABB01055 2020/1 DAP ANAH	0,00	7 500 000,00	7 500 000,00	0,00	3 500 000,00	3 500 000,00	
D DATBH01055 2016/2 DAP ANAH	2 164 089,00	0,00	2 164 089,00	1 900 051,00	0,00	264 038,00	
D HABB01054 2020/3 DAP OHLM PRIVES	0,00	1 500 000,00	1 500 000,00	0,00	150 000,00	1 350 000,00	
D HABB01054 2019/3 DAP OHLM PRIVES	1 476 000,00	0,00	1 476 000,00	0,00	370 100,00	1 105 900,00	
D HABB01054 2020/2 DAP OHLM PUBLICS	0,00	300 000,00	300 000,00	0,00	30 000,00	270 000,00	
D HABB01054 2019/2 DAP OHLM PUBLICS	324 000,00	0,00	324 000,00	0,00	0,00	324 000,00	
D DATBH01054 2016/3 DAP ORG PRIVES 2016	1 407 121,00	0,00	1 407 121,00	241 048,72	0,00	1 166 072,28	
D DATBH01054 2016/2 DAP ORG PUBLICS 2016	436 491,00	0,00	436 491,00	0,00	0,00	436 491,00	
D DETBH01054 2017/2 DAP ORG PUBLICS 2017	331 300,00	0,00	331 300,00	0,00	49 900,00	281 400,00	

N° ou intitulé de l'AP	Montant des AP			Montant des CP			Restes à financer (exercices au-delà de N+1)
	Pour mémoire AP votée y compris ajustement	Révision de l'exercice N	Total cumulé (toutes les délibérations y compris pour N)	Crédits de paiement antérieurs (réalisations cumulées au 01/01(N) (1))	Crédits de paiement ouverts au titre de l'exercice N (2)	Restes à financer de l'exercice N+1	
D DETBH01054 2017/3 DAP ORG PUBLICS 2017	815 900,00	0,00	815 900,00	72 960,00	0,00	0,00	742 940,00
D DETBH01054 2018/3 DAP ORG PUBLICS 2018	687 600,00	0,00	687 600,00	0,00	97 820,00	0,00	589 780,00
D DETBH01054 2018/2 DAP ORG PUBLICS 2018	177 800,00	0,00	177 800,00	0,00	0,00	0,00	177 800,00
D CDSAK01054 2013/3 DAP ORGANISMES PRIVES 2013	2 208 000,00	0,00	2 208 000,00	1 366 624,00	0,00	0,00	821 376,00
D CDSAK01054 2014/3 DAP ORGANISMES PRIVES 2014	2 435 400,00	0,00	2 435 400,00	1 296 560,00	0,00	0,00	1 144 840,00
D CDSAK01054 2015/3 DAP ORGANISMES PRIVES 2015	1 592 000,00	0,00	1 592 000,00	689 985,10	0,00	0,00	922 004,90
D CDSAK01054 2013/2 DAP ORGANISMES PUBLICS 2013	63 000,00	0,00	63 000,00	0,00	0,00	0,00	63 000,00
D CDSAK01054 2014/2 DAP ORGANISMES PUBLICS 2014	246 500,00	0,00	246 500,00	0,00	0,00	0,00	246 500,00
D CDSAK01054 2015/2 DAP ORGANISMES PUBLICS 2015	76 500,00	0,00	76 500,00	0,00	0,00	0,00	76 500,00
D DAUS101054 2008/2 DAP PALULOS (COMMUNES) 2008	12 500,00	0,00	12 500,00	10 000,00	0,00	0,00	2 500,00
D VJH9501054 2009/2 DELEG AIDE A LA PIERRE ORGANISMES 2009	4 261 100,00	0,00	4 261 100,00	4 261 100,00	0,00	0,00	0,00
D VJH9501054 2010/2 DELEG AIDE A LA PIERRE ORGANISMES 2010	3 084 204,61	0,00	3 084 204,61	3 083 004,61	0,00	0,00	21 200,00
D DETBH01055 2017/6 DELEGATION AIDE PIERRE PARC PRIVE	21 570,00	0,00	21 570,00	16 283,00	0,00	0,00	5 287,00
D VJH9501054 2011/1 DELEGAT* AIDE PIERRE COMMUNES (PALULOS) 2011	4 000,00	0,00	4 000,00	2 000,00	0,00	0,00	2 000,00
D VJH9501054 2012/1 DELEGAT* AIDE PIERRE COMMUNES (PALULOS) 2012	5 000,00	0,00	5 000,00	4 500,00	0,00	0,00	1 000,00
D VJH9501054 2011/3 DELEGAT* AIDE PIERRE ORGANISMES PRIVES 2011	1 737 357,00	0,00	1 737 357,00	1 667 353,40	0,00	0,00	80 023,60
D VJH9501054 2012/3 DELEGAT* AIDE PIERRE ORGANISMES PRIVES 2012	1 228 000,00	0,00	1 228 000,00	1 064 400,00	0,00	0,00	165 600,00
D VJH9501054 2011/2 DELEGAT* AIDE PIERRE ORGANISMES PUBLICS 2011	333 327,00	0,00	333 327,00	221 308,10	0,00	0,00	112 018,90
D VJH9501054 2012/2 DELEGAT* AIDE PIERRE ORGANISMES PUBLICS 2012	59 000,00	0,00	59 000,00	32 000,00	0,00	0,00	27 000,00
D DETBGC1202 2020/1 EDILITE CONTRAT TERRIT. 2020	0,00	10 300 000,00	10 300 000,00	0,00	535 000,00	0,00	9 765 000,00
D DETBGC1192 2019/1 EDILITE CONTRAT TERRITOIRE 2019	11 080 719,85	0,00	11 080 719,85	1 905 187,18	3 500 000,00	0,00	5 685 532,67
D DV15101040 2018/2 EFFACEMENT RESEAUX TELECOM	500 000,00	0,00	500 000,00	69 046,20	0,00	0,00	430 953,80
D DV15101040 2019/2 EFFACEMENT RESEAUX TELECOM	300 000,00	0,00	300 000,00	15 238,16	0,00	0,00	284 761,84
D DV15101040 2020/2 EFFACEMENT RESEAUX TELECOM	0,00	300 000,00	300 000,00	0,00	200 000,00	0,00	100 000,00
D DV15101040 2018/2 EFFACEMENT RESEAUX TELECOM	481 336,04	0,00	481 336,04	308 281,05	0,00	0,00	183 044,99
D DV15101040 2017/2 EFFACEMENT RESEAUX TELECOM	469 466,57	0,00	469 466,57	70 518,06	0,00	0,00	398 948,51
D DV15101040 2011/2 EFFACEMENT RESEAUX TELECOM	436 619,03	0,00	436 619,03	394 683,35	0,00	0,00	41 935,68
D DV15101040 2010/2 EFFACEMENT RESEAUX TELECOM	1 243 910,78	0,00	1 243 910,78	1 150 017,74	0,00	0,00	93 893,02
D DV15101040 2013/2 EFFACEMENT RESEAUX TELECOM	391 297,64	0,00	391 297,64	363 905,77	0,00	0,00	27 391,87
D DV15101040 2012/2 EFFACEMENT RESEAUX TELECOM	390 995,56	0,00	390 995,56	334 418,40	0,00	0,00	56 577,16
D DV15101040 2014/2 EFFACEMENT RESEAUX TELECOM	587 140,04	0,00	587 140,04	480 210,94	0,00	0,00	96 929,10
D DV15101040 2015/2 EFFACEMENT RESEAUX TELECOM	182 870,65	0,00	182 870,65	155 642,70	0,00	0,00	27 227,95
D ARC5201052 2002/1 ENSEEHT	19 431 847,08	0,00	19 431 847,08	19 261 059,38	0,00	0,00	170 787,70
D DAD6501002 2013/2 EQUIPEMENT DE COLLECTE DE DECHETS	406 503,08	0,00	406 503,08	405 631,08	0,00	0,00	672,00
D DAD6501002 2014/2 EQUIPEMENT DE COLLECTE DE DECHETS	254 452,48	0,00	254 452,48	204 918,19	0,00	0,00	48 534,29
D DAD6501002 2015/2 EQUIPEMENT DE COLLECTE DE DECHETS	102 035,24	0,00	102 035,24	71 729,66	12 000,00	0,00	18 305,58
D DAD6501002 2016/3 EQUIPEMENT DE COLLECTE DE DECHETS - SM	512 865,71	0,00	512 865,71	278 702,36	0,00	0,00	234 163,35
D DAD6501002 2010/2 EQUIPEMENT DE COLLECTE DECHETS	117 030,02	0,00	117 030,02	117 030,02	0,00	0,00	0,00
D DAD6501002 2012/2 EQUIPEMENT DE COLLECTE DES DECHETS	325 985,95	0,00	325 985,95	325 985,95	0,00	0,00	0,00
D DID6701003 2015/1 EQUIPEMENTS CULTURELS HORS CHARTE	1 433 416,48	0,00	1 433 416,48	1 433 416,48	0,00	0,00	0,00
D DUD6701001 2011/1 EQUIPEMENTS SPORTIFS PUBLICS	9 655 613,95	0,00	9 655 613,95	9 655 613,95	0,00	0,00	0,00
D DID6701001 2015/1 EQUIPEMENTS SPORTIFS PUBLICS	4 134 868,76	0,00	4 134 868,76	4 134 868,76	0,00	0,00	0,00
D DATBG01001 2016/1 EQUIPEMENTS SPORTIFS PUBLICS	1 103 421,90	0,00	1 103 421,90	1 103 421,90	0,00	0,00	0,00
D DATBG01001 2018/1 EQUIPEMENTS SPORTIFS PUBLICS	32 400,00	0,00	32 400,00	29 136,47	2 546,00	0,00	717,53
D DATBG01048 2016/1 EQUIPEMENTS TOURISTIQUES PRIVE	162 660,60	0,00	162 660,60	33 152,58	68 008,00	0,00	61 500,02

N° ou intitulé de l'AP	Montant des AP			Montant des CP				Restes à financer (exercices au-delà de N+1)
	Pour mémoire AP votée y compris ajustement	Révision de l'exercice N	Total cumulé (toutes les délibérations y compris pour N)	Crédits de paiement antérieurs (réalisations au cumulées au 01/01/N) (1)	Crédits de paiement ouverts au titre de l'exercice N (2)	Restes à financer de l'exercice N+1		
D DID6601048 2014/1 EQUIPEMENTS TOURISTIQUES PRIVES	44 400,00	0,00	44 400,00	31 000,00	0,00	0,00	13 400,00	
D DID6601048 2013/1 EQUIPEMENTS TOURISTIQUES PRIVES	319 877,79	0,00	319 877,79	319 877,79	0,00	0,00	0,00	
D DID6601048 2015/1 EQUIPEMENTS TOURISTIQUES PRIVES	167 011,06	0,00	167 011,06	136 109,20	0,00	0,00	30 901,86	
D DETBGG01003 2016/1 EQUIPEMENTS CULTURELS HORS CHARTE	9 967,28	0,00	9 967,28	9 967,28	0,00	0,00	0,00	
D DEBDD01004 2016/1 ETUDES FIN PARCOURS CYCLABLES GARONNE	163 000,00	0,00	163 000,00	112 870,79	6 500,00	0,00	43 629,21	
D DEBDD01004 2018/2 ETUDES PARCOURS CYCLABLE V81	20 000,00	0,00	20 000,00	0,00	0,00	0,00	20 000,00	
D DEBDD01004 2018/3 ETUDES PARCOURS CYCLABLES CANAL SAINT MARTORY	70 000,00	0,00	70 000,00	0,00	0,00	0,00	70 000,00	
D DAD6501004 2013/1 ETUDES PARCOURS CYCLABLES TRONCON FAUGA - TOULOUSE	198 000,00	0,00	198 000,00	91 405,97	20 000,00	0,00	86 594,03	
D ARC5201028 2018/10 ETUDES PRELIMINAIRE COLLEGE HORS TOULOUSE	297 000,00	0,00	297 000,00	0,00	100 000,00	0,00	197 000,00	
D DETBH01055 2017/1 FART DAP PROG. 2017	760 189,00	0,00	760 189,00	692 250,00	0,00	0,00	67 939,00	
D DATBH01055 2016/4 FART ING COLLEC 2016	54 210,00	0,00	54 210,00	54 210,00	0,00	0,00	0,00	
D DETBH01055 2017/4 FART ING COLLEC 2017	72 141,00	0,00	72 141,00	72 141,00	0,00	0,00	0,00	
D CDSA001055 2015/4 FART PARC PRIVE	1 008 730,00	0,00	1 008 730,00	967 692,00	0,00	0,00	41 038,00	
D DATBH01055 2016/1 FART PROG 2016	379 416,00	0,00	379 416,00	348 905,00	0,00	0,00	30 511,00	
D ARC5201028 2017/9 FD CONCOURS VOIRIE COL ESCALQUEUS	930 000,00	0,00	930 000,00	636 736,78	0,00	0,00	293 263,22	
D DID6601023 2013/1 FEDERAT'COMPAGNONNIQUE DES METIERS DU BATIMENT	1 500 000,00	0,00	1 500 000,00	1 429 087,32	0,00	0,00	70 912,68	
D DAD6401011 2012/1 FORET DE BUZET - AMENAGEMENTS ACCUEIL PUBLIC	376 378,00	0,00	376 378,00	325 073,86	0,00	0,00	51 302,14	
D ARC5201028 2019/12 Fonds de concours voirie	1 100 000,00	0,00	1 100 000,00	0,00	280 000,00	0,00	820 000,00	
D ARC5201046 2016/1 G.R AUTRES BATIMENTS PUBLICS	1 000,00	0,00	1 000,00	839,22	0,00	0,00	160,78	
D ARC5201046 2015/1 G.R AUTRES BATIMENTS PUBLICS	19 703,62	0,00	19 703,62	19 703,62	0,00	0,00	0,00	
D ARC5201040 2016/1 G.R BAT. CHO CADP	69 000,00	0,00	69 000,00	61 161,96	0,00	0,00	7 838,04	
D ARC5201040 2020/1 G.R BAT. CHO CADP	0,00	30 000,00	30 000,00	0,00	20 000,00	0,00	10 000,00	
D ARC5201019 2019/1 G.R BATIMENTS HISTORIQUES	130 000,00	0,00	130 000,00	88 648,61	0,00	0,00	41 351,39	
D ARC5201019 2018/1 G.R BATIMENTS HISTORIQUES	90 000,00	0,00	90 000,00	0,00	0,00	0,00	90 000,00	
D ARC5201019 2018/1 G.R BATIMENTS HISTORIQUES	365 000,00	0,00	365 000,00	129 349,65	0,00	0,00	225 650,35	
D ARC5201019 2017/1 G.R BATIMENTS HISTORIQUES	30 000,00	0,00	30 000,00	420,00	0,00	0,00	29 580,00	
D ARC5201019 2016/1 G.R BATIMENTS HISTORIQUES	17 100,80	0,00	17 100,80	17 030,47	0,00	0,00	70,33	
D ARC5201002 2013/1 G.R CENTRE ADMINISTRATIF CG31	2 198 900,00	0,00	2 198 900,00	1 820 727,98	0,00	0,00	378 172,02	
D ARC5201002 2018/1 G.R CENTRE ADMINISTRATIF CG31	1 005 000,00	0,00	1 005 000,00	152 921,63	300 000,00	0,00	552 078,37	
D ARC5201002 2017/1 G.R CENTRE ADMINISTRATIF CG31	1 920 000,00	0,00	1 920 000,00	1 334 031,76	50 000,00	0,00	535 968,24	
D ARC5201002 2019/1 G.R CENTRE ADMINISTRATIF CG31	600 000,00	0,00	600 000,00	12 679,16	220 000,00	0,00	367 320,84	
D ARC5201002 2014/1 G.R CENTRE ADMINISTRATIF CG31	534 000,00	0,00	534 000,00	44 143,48	100 000,00	0,00	389 856,54	
D ARC5201002 2016/1 G.R CENTRE ADMINISTRATIF CG31	725 000,00	0,00	725 000,00	273 849,60	180 000,00	0,00	271 150,40	
D ARC5201002 2015/1 G.R CENTRE ADMINISTRATIF CG31	390 000,00	0,00	390 000,00	189 277,75	0,00	0,00	200 722,25	
D ARC5201028 2010/2 G.R COLLEGES HORS TOULOUSE	8 325 770,71	0,00	8 325 770,71	7 371 366,16	0,00	0,00	954 404,56	
D ARC5201028 2011/2 G.R COLLEGES HORS TOULOUSE	4 928 541,50	0,00	4 928 541,50	4 358 255,72	0,00	0,00	572 285,78	
D ARC5201028 2012/2 G.R COLLEGES HORS TOULOUSE	1 202 596,08	0,00	1 202 596,08	945 174,76	0,00	0,00	257 421,32	
D ARC5201044 2020/1 G.R ETABLISSEMENTS POUR ENFANTS	0,00	2 525 000,00	2 525 000,00	0,00	490 000,00	0,00	2 035 000,00	
D ARC5201044 2018/1 G.R ETABLISSEMENTS POUR ENFANTS	340 000,00	0,00	340 000,00	163 241,57	15 000,00	0,00	161 758,43	
D ARC5201044 2019/1 G.R ETABLISSEMENTS POUR ENFANTS	540 000,00	50 000,00	590 000,00	164 402,52	210 000,00	0,00	215 597,48	
D ARC5201044 2016/1 G.R ETABLISSEMENTS POUR ENFANTS	272 099,62	0,00	272 099,62	218 672,91	0,00	0,00	53 426,71	
D ARC5201044 2017/1 G.R ETABLISSEMENTS POUR ENFANTS	630 000,00	0,00	630 000,00	408 394,99	0,00	0,00	221 605,01	
D ARC5201044 2014/1 G.R ETABLISSEMENTS POUR ENFANTS	447 129,55	0,00	447 129,55	442 914,30	0,00	0,00	4 215,25	
D ARC5201044 2013/1 G.R ETABLISSEMENTS POUR ENFANTS	895 448,73	0,00	895 448,73	452 198,07	0,00	0,00	443 250,66	
D ARC5201044 2015/1 G.R ETABLISSEMENTS POUR ENFANTS	275 279,33	0,00	275 279,33	162 441,36	0,00	0,00	92 837,97	

N° ou intitulé de l'AP	Montant des AP			Montant des CP			Restes à financer (exercices au-delà de N+1)
	Pour mémoire AP votée y compris ajustement	Révision de l'exercice N	Total cumulé (toutes les délibérations y compris pour N)	Crédits de paiement antérieurs (réalisations cumulées au 01/01/N) (1)	Crédits de paiement ouverts au titre de l'exercice N (2)	Restes à financer de l'exercice N+1	
D ARC5201035 2018/1 G.R. SUR BIENS LOUES	300 000,00	100 000,00	400 000,00	73 698,87	100 000,00	0,00	226 401,13
D ARC5201035 2018/1 G.R. SUR BIENS LOUES	600 000,00	0,00	600 000,00	358 034,94	100 000,00	0,00	141 965,06
D ARC5201035 2017/1 G.R. SUR BIENS LOUES	124 994,29	0,00	124 994,29	109 977,48	0,00	0,00	15 016,81
D ARC5201039 2018/1 G.R. ARCHIVES	385 000,00	0,00	385 000,00	47 147,85	0,00	0,00	337 852,15
D ARC5201039 2017/1 G.R. ARCHIVES	409 300,00	0,00	409 300,00	308 956,41	0,00	0,00	100 343,59
D ARC5201039 2016/1 G.R. ARCHIVES	621 169,01	0,00	621 169,01	503 604,34	0,00	0,00	117 564,67
D ARC5201039 2015/1 G.R. ARCHIVES	223 949,83	0,00	223 949,83	223 949,83	0,00	0,00	0,00
D ARC5201039 2019/1 G.R. ARCHIVES	45 000,00	0,00	45 000,00	19 147,48	0,00	0,00	25 852,52
D ARC5201048 2013/1 G.R. AUTRES BAT. PRIVES PEPINIERS	100 762,49	0,00	100 762,49	100 762,49	0,00	0,00	0,00
D ARC5201048 2016/1 G.R. AUTRES BAT. PRIVES PEPINIERS	205 000,00	0,00	205 000,00	181 416,34	0,00	0,00	23 583,66
D ARC5201048 2018/1 G.R. AUTRES BAT. PRIVES PEPINIERS	2 047,31	0,00	2 047,31	2 047,31	0,00	0,00	0,00
D ARC5201048 2017/1 G.R. AUTRES BAT. PRIVES PEPINIERS	5 494,14	0,00	5 494,14	5 494,14	0,00	0,00	0,00
D ARC5201048 2019/1 G.R. AUTRES BAT. PRIVES PEPINIERS	50 000,00	30 000,00	80 000,00	0,00	40 000,00	0,00	40 000,00
D ARC5201041 2019/1 G.R. AUTRES BAT.SCO. ET CULT.	1 420 000,00	0,00	1 420 000,00	6 728,71	0,00	0,00	13 771,29
D ARC5201041 2016/1 G.R. AUTRES BAT.SCO. ET CULT.	100 000,00	0,00	100 000,00	526 613,13	450 000,00	0,00	443 386,87
D ARC5201041 2015/2 G.R. AUTRES BAT.SCO. ET CULT.	466 860,14	0,00	466 860,14	102 905,10	0,00	0,00	100 000,00
D ARC5201035 2019/2 G.R. AUTRES BATIMENTS PUBLICS	758 900,00	0,00	758 900,00	5 456,30	250 000,00	0,00	363 955,04
D ARC5201035 2020/2 G.R. AUTRES BATIMENTS PUBLICS	0,00	150 000,00	150 000,00	0,00	150 000,00	0,00	503 443,70
D ARC5201035 2017/2 G.R. AUTRES BATIMENTS PUBLICS	458 753,62	400 000,00	858 753,62	74 446,72	250 000,00	0,00	534 306,90
D ARC5201035 2018/2 G.R. AUTRES BATIMENTS PUBLICS	103 824,34	0,00	103 824,34	49 917,80	0,00	0,00	53 906,54
D ARC5201035 2015/2 G.R. AUTRES BATIMENTS PUBLICS	107 949,61	0,00	107 949,61	107 949,61	0,00	0,00	0,00
D ARC5201035 2013/2 G.R. AUTRES BATIMENTS PUBLICS	20 798,80	0,00	20 798,80	20 798,80	0,00	0,00	0,00
D ARC5201035 2016/2 G.R. AUTRES BATIMENTS PUBLICS	361 443,56	100 000,00	461 443,56	38 702,90	50 000,00	0,00	372 740,66
D ARC5201036 2020/1 G.R. BATIMENTS DVI DDE CE	0,00	430 000,00	430 000,00	0,00	210 000,00	0,00	220 000,00
D ARC5201036 2014/1 G.R. BATIMENTS DVI DDE CE	266 534,72	0,00	266 534,72	234 724,96	0,00	0,00	31 809,76
D ARC5201036 2013/1 G.R. BATIMENTS DVI DDE CE	194 301,83	0,00	194 301,83	187 939,08	0,00	0,00	6 362,75
D ARC5201036 2015/1 G.R. BATIMENTS DVI DDE CE	185 158,90	0,00	185 158,90	185 158,90	0,00	0,00	0,00
D ARC5201036 2016/1 G.R. BATIMENTS DVI DDE CE	294 039,54	0,00	294 039,54	222 421,45	0,00	0,00	71 618,09
D ARC5201036 2017/1 G.R. BATIMENTS DVI DDE CE	1 155 973,46	0,00	1 155 973,46	390 418,59	430 000,00	0,00	335 554,87
D ARC5201036 2018/1 G.R. BATIMENTS DVI DDE CE	777 103,13	500 000,00	1 277 103,13	73 871,50	340 000,00	0,00	863 231,63
D ARC5201036 2019/1 G.R. BATIMENTS DVI DDE CE	773 500,00	1 600 000,00	2 373 500,00	96 585,95	720 000,00	0,00	1 556 914,05
D ARC5201019 2011/1 G.R. BATIMENTS HISTORIQUES	207 368,45	0,00	207 368,45	94 941,28	0,00	0,00	112 427,17
D ARC5201002 2011/1 G.R. CENTRE ADMI. CG 31	511 829,85	0,00	511 829,85	511 829,85	0,00	0,00	0,00
D ARC5201002 2012/1 G.R. CENTRE ADMI. CG 31	742 000,00	0,00	742 000,00	423 250,66	0,00	0,00	318 709,14
D ARC5201026 2014/1 G.R. COLLEGES SUR SOL AUTRUI TOULOUSE	3 910 083,90	0,00	3 910 083,90	1 857 498,72	0,00	0,00	0,00
D ARC5201028 2016/1 G.R. COLLEGES SUR SOL AUTRUI TOULOUSE	1 670 462,48	0,00	1 670 462,48	3 003 545,94	250 000,00	0,00	666 537,96
D ARC5201028 2015/1 G.R. COLLEGES SUR SOL AUTRUI TOULOUSE	4 562 521,44	70 000,00	4 632 521,44	2 094 193,65	1 110 000,00	0,00	281 596,96
D ARC5201028 2018/1 G.R. COLLEGES SUR SOL AUTRUI TOULOUSE	3 568 958,43	40 000,00	3 608 958,43	2 301 264,03	570 000,00	0,00	1 448 327,59
D ARC5201028 2020/1 G.R. COLLEGES SUR SOL AUTRUI TOULOUSE	0,00	4 070 000,00	4 070 000,00	0,00	2 782 000,00	0,00	1 288 000,00
D ARC5201028 2017/1 G.R. COLLEGES SUR SOL AUTRUI TOULOUSE	3 010 000,00	140 000,00	3 150 000,00	1 179 166,64	380 000,00	0,00	1 590 833,36
D ARC5201028 2019/1 G.R. COLLEGES SUR SOL AUTRUI TOULOUSE	1 398 998,08	0,00	1 398 998,08	1 398 998,08	0,00	0,00	0,00
D ARC5201034 2011/1 G.R. IMMEUBLES DE RAPPORT	68 000,00	0,00	68 000,00	42 036,52	0,00	0,00	25 963,48
D ARC5201034 2016/1 G.R. IMMEUBLES DE RAPPORT	42 391,46	0,00	42 391,46	42 391,46	0,00	0,00	0,00

N° ou intitulé de l'AP	Montant des AP			Montant des CP			
	Pour mémoire AP votée y compris ajustement	Révision de l'exercice N	Total cumulé (toutes les délibérations y compris pour N)	Crédits de paiement antérieurs (réalisations cumulées au 01/01/N) (1)	Crédits de paiement ouverts au titre de l'exercice N (2)	Restes à financer de l'exercice N+1	Restes à financer (exercices au-delà de N+1)
D ARC5201029 2014/1 G.R. INSTALLATIONS MDS BAT. LOUES	18 529,29	0,00	18 529,29	18 529,29	0,00	0,00	0,00
D ARC5201029 2016/1 G.R. INSTALLATIONS MDS BAT. LOUES	1 750,00	0,00	1 750,00	1 578,92	0,00	0,00	171,08
D ARC5201029 2018/1 G.R. INSTALLATIONS MDS BAT. LOUES	69 000,00	0,00	69 000,00	34 191,18	0,00	0,00	34 808,82
D ARC5201029 2019/1 G.R. INSTALLATIONS MDS BAT. LOUES	33 300,00	0,00	33 300,00	17 136,34	0,00	0,00	16 163,66
D ARC5201042 2019/1 G.R. MJC	15 000,00	0,00	15 000,00	4 234,07	0,00	0,00	10 765,93
D ARC5201042 2020/1 G.R. MJC	0,00	15 000,00	15 000,00	0,00	5 000,00	0,00	10 000,00
D ARC5201042 2015/1 G.R. MJC	65 000,00	0,00	65 000,00	64 720,34	0,00	0,00	279,66
D ARC5201042 2016/1 G.R. MJC	9 878,88	0,00	9 878,88	9 878,88	0,00	0,00	0,00
D ARC5201042 2017/1 G.R. MJC	15 000,00	0,00	15 000,00	14 134,36	0,00	0,00	865,64
D ARC5201042 2018/1 G.R. MJC	95 000,00	0,00	95 000,00	92 339,63	0,00	0,00	2 660,37
D ARC5201042 2014/1 G.R. MJC	23 298,44	0,00	23 298,44	21 898,63	0,00	0,00	1 399,81
D ARC5201038 2019/1 G.R. MUSEES	101 300,00	0,00	101 300,00	19 255,97	0,00	0,00	82 044,03
D ARC5201038 2020/1 G.R. MUSEES	0,00	100 000,00	100 000,00	0,00	60 000,00	0,00	40 000,00
D ARC5201038 2016/1 G.R. MUSEES	128 000,00	0,00	128 000,00	108 440,77	0,00	0,00	19 559,23
D ARC5201038 2017/1 G.R. MUSEES	30 000,00	0,00	30 000,00	11 286,68	0,00	0,00	18 711,14
D ARC5201038 2015/1 G.R. MUSEES	9 211,69	0,00	9 211,69	9 211,69	0,00	0,00	0,00
D ARC5201036 2009/1 G.R. REP BAT DVI CE	2 962 367,32	0,00	2 962 367,32	1 325 801,11	0,00	0,00	1 636 566,21
D ARC5201044 2011/1 G.R. étabil pour enfants	394 000,00	0,00	394 000,00	378 590,16	0,00	0,00	17 409,84
D DAD6801003 2015/5 GESTION DURABLE COURS D EAU	70 012,41	0,00	70 012,41	27 801,76	0,00	0,00	42 210,65
D DEB601003 2016/3 GESTION DURABLE COURS D EAU	90 000,00	0,00	90 000,00	21 721,56	0,00	0,00	68 278,44
D DAD6801003 2014/5 GESTION DURABLE COURS D EAU	29 762,82	0,00	29 762,82	10 020,48	0,00	0,00	19 742,34
D DAD6801003 2013/5 GESTION DURABLE COURS D EAU	30 653,66	0,00	30 653,66	16 509,93	0,00	0,00	12 143,73
D DAD6801003 2015/6 GESTION DURABLE COURS D EAU - SM	58 480,00	0,00	58 480,00	7 185,19	0,00	0,00	51 294,81
D DAD6801003 2014/6 GESTION DURABLE COURS D EAU - SM	38 166,53	0,00	38 166,53	25 743,52	0,00	0,00	12 423,01
D DAD6801003 2013/6 GESTION DURABLE COURS D EAU - SM	38 284,46	0,00	38 284,46	38 517,58	0,00	0,00	2 768,86
D DEB601003 2016/5 GESTION DURABLE COURS EAU SM	90 960,00	0,00	90 960,00	22 736,25	0,00	0,00	68 221,75
D ARC5201048 2011/1 GR AUTRES BAT. PRIVES PEPINIERS	11 488,04	0,00	11 488,04	11 488,04	0,00	0,00	0,00
D ARC5201064 2020/1 GR CENTRE ADMINISTRATIF CD31	0,00	800 000,00	800 000,00	0,00	145 000,00	0,00	655 000,00
D DVI5101015 2019/2 GRAGNAGUE VOIE DU LYCEE	1 100 000,00	0,00	1 100 000,00	0,00	300 000,00	0,00	800 000,00
D DAU8001063 2003/3 GRAND PROJET DE VILLE	6 084 596,00	0,00	6 084 596,00	5 284 309,67	500 000,00	0,00	300 286,33
D HABB01053 2019/1 GRAND PROJET DE VILLE	8 100 000,00	0,00	8 100 000,00	0,00	0,00	0,00	8 100 000,00
D ARC5201047 2017/1 GROSSE REPARATION LOGEMENT SOCIAUX	8 240,80	0,00	8 240,80	8 240,80	0,00	0,00	0,00
D ARC5201053 2016/1 GROSSES REPARATIONS GARE ROUTIERE	380 000,00	0,00	380 000,00	99 268,17	0,00	0,00	280 731,83
D ARC5201053 2018/1 GROSSES REPARATIONS GARE ROUTIERE	200 000,00	0,00	200 000,00	196 438,98	0,00	0,00	3 561,02
D ARC5201053 2019/1 GROSSES REPARATIONS GARE ROUTIERE	6 500,00	0,00	6 500,00	6 174,74	0,00	0,00	325,26
D ARC5201053 2020/1 GROSSES REPARATIONS GARE ROUTIERE	0,00	165 000,00	165 000,00	0,00	130 000,00	0,00	35 000,00
D HABB01064 2020/1 HABITAT INCLUSIF OHLM PRIVES	0,00	100 000,00	100 000,00	0,00	0,00	0,00	100 000,00
D HABB01064 2020/2 HABITAT INCLUSIF OHLM PUBLICS	0,00	50 000,00	50 000,00	0,00	0,00	0,00	50 000,00
D DETB001020 2018/1 IMMO. ET ESPACES VERTS PUBLICS	302 600,70	0,00	302 600,70	225 624,67	0,00	0,00	15 020,03
D DETB001020 2017/1 IMMO. ET ESPACES VERTS PUBLICS	127 100,35	0,00	127 100,35	110 649,40	0,00	0,00	16 450,95
D DID6701020 2014/1 IMMOBILIER ET ESPACE SVERTS PUB	4 455 828,27	0,00	4 455 828,27	4 455 828,27	0,00	0,00	0,00
D DID6701020 2015/1 IMMOBILIER ET ESPACE SVERTS PUB	3 663 543,22	0,00	3 663 543,22	3 645 468,84	0,00	0,00	18 074,38
D DATB001020 2016/1 IMMOBILIER ET ESPACE VERT PUB	112 272,27	0,00	112 272,27	98 442,45	0,00	0,00	13 829,82
D VJH8401002 2011/1 LOGEMENT P.L.A.I. ADAPTES	561 980,00	50 000,00	611 980,00	522 700,00	0,00	0,00	89 280,00
D VJH9301002 2012/1 LOGEMENTS PLAI ADAPTES	184 400,00	0,00	184 400,00	184 400,00	0,00	0,00	0,00

N° ou intitulé de l'AP	Montant des AP			Montant des CP			Restes à financer (exercices au-delà de N+1)
	Pour mémoire AP votée y compris ajustement	Révision de l'exercice N	Total cumulé (toutes les délibérations y compris pour N)	Crédits de paiement antérieurs (réalisations cumulées au 01/01/N) (1)	Crédits de paiement ouverts au titre de l'exercice N (2)	Restes à financer de l'exercice N+1	
D DIT9301001 2010/1 LOGICIELS S.I.	1 263 108,40	0,00	1 263 108,40	1 263 108,39	0,00	0,00	0,01
D HABBT01062 2020/3 LOGT COMMUNAL CENTRE BOURG 2020	0,00	100 000,00	100 000,00	0,00	0,00	0,00	100 000,00
D HABBT01060 2020/1 LOGTS SOCIAUX OHLM PRIVES	0,00	3 758 000,00	3 758 000,00	0,00	0,00	0,00	3 758 000,00
D HABBT01060 2020/2 LOGTS SOCIAUX OHLM PUBLICS	0,00	1 000 000,00	1 000 000,00	0,00	0,00	0,00	1 000 000,00
D DEDBC01011 2018/1 MAISON DE LA BIODIVERSITE DE LA FORET DE BUZET	1 250 124,00	0,00	1 250 124,00	309 449,42	50 000,00	0,00	890 674,56
D DCPB01009 2017/2 MATERIELS COLLEGES	519 600,00	0,00	519 600,00	299 448,66	63 384,00	0,00	156 787,34
D DCPB01009 2018/2 MATERIELS COLLEGES	345 000,00	0,00	345 000,00	184 926,86	76 822,00	0,00	83 251,14
D DCPB01009 2019/2 MATERIELS COLLEGES	663 000,00	0,00	663 000,00	102 986,83	579 000,00	144 000,00	34 500,00
D DCPB01009 2020/2 MATERIELS COLLEGES	320 346,03	0,00	320 346,03	269 707,43	125 500,00	18 000,00	416 511,17
D DPA3801012 2016/2 MATERIELS DIVERS COLLEGES	31 874,93	0,00	31 874,93	31 874,93	0,00	0,00	50 638,60
D ARCS201029 2018/5 MDS LOCAUX MAD - PB	0,00	360 000,00	360 000,00	0,00	0,00	360 000,00	0,00
D DCPB01014 2020/1 MEDIABUS CLUB PREVENTION ST GAUDENS	250 000,00	180 000,00	430 000,00	0,00	430 000,00	0,00	0,00
D DCPB01011 2018/1 MEDIABUS MEDIATHEQUE	624 983,63	0,00	624 983,63	580 424,49	0,00	0,00	44 559,14
D DPA3601012 2016/1 MOB ET INFORMATIQUE COLLEGES	1 558 700,00	0,00	1 558 700,00	1 390 678,88	88 229,00	0,00	79 792,32
D DCPB01009 2017/1 MOBILIERS COLLEGES	950 000,00	0,00	950 000,00	812 329,39	35 725,00	0,00	101 945,61
D DCPB01009 2018/1 MOBILIERS COLLEGES	1 360 577,00	0,00	1 360 577,00	768 586,06	340 000,00	19 577,00	252 413,94
D DCPB01009 2020/1 MOBILIERS COLLEGES	0,00	2 010 000,00	2 010 000,00	0,00	1 645 000,00	320 000,00	45 000,00
D DVIS101027 2009/1 MODERNISATION DU RESEAU	28 745 079,84	0,00	28 745 079,84	28 121 526,09	0,00	0,00	623 553,75
D DVIS101027 2010/1 MODERNISATION DU RESEAU	6 428 530,67	0,00	6 428 530,67	5 963 357,48	0,00	0,00	465 173,19
D DVIS101027 2007/1 MODERNISATION DU RESEAU	25 032 855,00	0,00	25 032 855,00	25 032 855,00	0,00	0,00	0,00
D DVIS101027 2008/1 MODERNISATION DU RESEAU	18 904 712,81	0,00	18 904 712,81	18 885 928,60	0,00	0,00	16 784,21
D DVIS101027 2006/1 MODERNISATION DU RESEAU	9 148 315,74	0,00	9 148 315,74	8 654 852,59	0,00	0,00	209 463,15
D DVIS101027 2012/1 MODERNISATION DU RESEAU	3 085 307,81	0,00	3 085 307,81	2 772 695,17	0,00	0,00	312 612,64
D DVIS101027 2011/1 MODERNISATION DU RESEAU	8 906 614,92	0,00	8 906 614,92	8 860 853,63	0,00	0,00	45 761,29
D DVIS101027 2005/1 MODERNISATION DU RESEAU	9 900 591,78	0,00	9 900 591,78	9 900 591,78	0,00	0,00	0,00
D DVIS101027 2003/1 MODERNISATION DU RESEAU	40 337 241,11	0,00	40 337 241,11	40 337 241,11	0,00	0,00	0,00
D DVIS101027 2000/1 MODERNISATION DU RESEAU	27 857 679,93	0,00	27 857 679,93	27 925 128,37	0,00	0,00	32 551,56
D DVIS101027 2002/1 MODERNISATION DU RESEAU	4 111 028,24	0,00	4 111 028,24	4 111 028,24	0,00	0,00	0,00
D DVIS101027 2001/1 MODERNISATION DU RESEAU	30 757 251,87	0,00	30 757 251,87	30 345 799,84	0,00	0,00	411 452,03
D DVIS101027 2016/1 MODERNISATION DU RESEAU	5 820 969,62	20 000,00	5 840 969,62	2 987 397,60	1 000 000,00	0,00	1 853 602,02
D DVIS101027 2015/1 MODERNISATION DU RESEAU	3 244 928,86	0,00	3 244 928,86	2 679 979,95	0,00	0,00	564 948,91
D DVIS101027 2018/1 MODERNISATION DU RESEAU	5 145 000,00	180 000,00	5 325 000,00	1 592 230,25	2 000 000,00	0,00	1 742 769,75
D DVIS101027 2018/1 MODERNISATION DU RESEAU	6 699 000,00	250 000,00	6 949 000,00	4 634 268,25	1 000 000,00	0,00	1 014 731,75
D DVIS101027 2020/1 MODERNISATION DU RESEAU	0,00	6 851 000,00	6 851 000,00	0,00	1 000 000,00	0,00	5 851 000,00
D DVIS101027 2015/1 MODERNISATION DU RESEAU	1 716 177,09	0,00	1 716 177,09	1 590 134,40	0,00	0,00	126 042,69
D DVIS101027 2014/1 MODERNISATION DU RESEAU	1 411 687,23	0,00	1 411 687,23	1 411 687,23	0,00	0,00	0,00
D DVIS101027 2013/1 MODERNISATION DU RESEAU	2 651 582,81	0,00	2 651 582,81	2 665 991,50	0,00	0,00	165 591,31
D DVIS101047 2009/1 MODERNISATION DU RESEAU EX RN	325 586,06	0,00	325 586,06	325 586,06	0,00	0,00	0,00
D DVIS101047 2011/1 MODERNISATION RESEAU EX RN	718 772,54	0,00	718 772,54	718 772,54	0,00	0,00	29 144,58
D DVIS101047 2015/1 MODERNISATION RESEAU EX RN	100 000,00	0,00	100 000,00	70 855,42	0,00	0,00	34 944,55
D DVIS101047 2016/1 MODERNISATION RESEAU EX RN	100 000,00	0,00	100 000,00	65 055,46	0,00	0,00	1 200 000,00
D DTEBDMAO01 2019/1 MURETAIN AGGLO - ACCORD PARTENARIAL	1 800 000,00	0,00	1 800 000,00	0,00	600 000,00	0,00	800 000,00
D DETBGMAO01 2018/1 MURETAIN AGGLO - ACCORD PARTENARIAL 2018	1 800 000,00	0,00	1 800 000,00	0,00	1 000 000,00	0,00	800 000,00
D VJH9401014 2011/1 OPAH AIDE AUX PARTICULIERS	53 500,00	0,00	53 500,00	53 500,00	0,00	0,00	0,00

N° ou intitulé de l'AP	Montant des AP			Montant des CP				Restes à financer (exercices au-delà de N+1)
	Pour mémoire AP votée y compris ajustement	Révision de l'exercice N	Total cumulé (toutes les délibérations y compris pour N)	Crédits de paiement antérieurs (réalisations au 01/01/N) (1)	Crédits de paiement ouverts au titre de l'exercice N (2)	Restes à financer de l'exercice N+1		
D DATERH01024 2016/2 OPAH-PIG-ASE-AMO CLAH 2016	416 886,30	0,00	416 886,30	338 000,00	0,00	0,00	78 886,30	
D DETBH01024 2017/2 OPAH-PIG-ASE-AMO CLAH 2017	607 500,00	0,00	607 500,00	547 500,00	0,00	0,00	60 000,00	
D DETBH01024 2018/2 OPAH-PIG-ASE-AMO CLAH 2018	673 000,00	0,00	673 000,00	387 000,00	200 000,00	0,00	86 000,00	
D CDSA01057 2014/2 OPH 31 - PROTOCOLE 2	2 286 000,00	0,00	2 286 000,00	1 295 395,20	300 000,00	0,00	670 604,80	
D DV5101032 2013/2 OUVRAGES D ART - INONDATIONS 2013	783 670,13	0,00	783 670,13	783 670,13	0,00	0,00	0,00	
D CDSA01054 2013/1 PALULOS 2013	1 000,00	0,00	1 000,00	0,00	0,00	0,00	1 000,00	
D DETBGM171 2017/1 PARC DES EXPOSITIONS (PEX)	45 000 000,00	0,00	45 000 000,00	22 500 000,00	7 500 000,00	7 500 000,00	7 500 000,00	
D DPA0201003 2012/1 PARC TECHNIQUE DEPARTEMENTAL	260 000,00	0,00	260 000,00	0,00	0,00	0,00	260 000,00	
D DEE1601005 2014/1 PART TRAVAUX CITES SCOLAIRES	4 651 108,00	0,00	4 651 108,00	2 384 520,53	0,00	0,00	2 266 587,47	
D DV5101015 2018/1 PARTICIPATION DEVIATION ONDES	1 800 000,00	0,00	1 800 000,00	0,00	925 000,00	0,00	875 000,00	
D ARC5201052 2017/3 PARTICIPATION RU2 RANGUEIL	3 000 000,00	0,00	3 000 000,00	3 000 000,00	0,00	0,00	0,00	
D ARC6201053 2017/2 PARTICIPATION FINANCIERE PARVIS GARE ROUTIERE (METROPOLE)	200 000,00	0,00	200 000,00	0,00	0,00	0,00	200 000,00	
D TSP5301006 2007/1 PART* RESEAU URBAIN TLSE	41 109 004,00	0,00	41 109 004,00	41 027 238,28	0,00	0,00	81 765,72	
D TSP5301006 2008/1 PART* RESEAU URBAIN TLSE	32 614 600,00	0,00	32 614 600,00	31 886 159,68	0,00	0,00	928 440,32	
D DID6601015 2012/1 PATIMOINE RURAL NON PROTEGE	128 237,85	0,00	128 237,85	127 901,13	0,00	0,00	336,72	
D DID6601015 2011/1 PATIMOINE RURAL NON PROTEGE	67 282,78	0,00	67 282,78	39 171,01	0,00	0,00	28 111,77	
D ARC5201046 2019/2 PATRIM. BATI AIRES LAURAGAIS ET CLARAC	23 100,00	0,00	23 100,00	2 150,16	0,00	0,00	20 949,84	
D ARC5201035 2018/4 PATRIMOINE BATI	80 000,00	0,00	80 000,00	7 272,24	0,00	0,00	72 727,76	
D ARC5201035 2017/4 PATRIMOINE BATI	42 700,00	0,00	42 700,00	26 245,16	0,00	0,00	16 454,84	
D ARC5201035 2020/4 PATRIMOINE BATI	0,00	100 000,00	100 000,00	0,00	50 000,00	0,00	50 000,00	
D ARC5201035 2019/4 PATRIMOINE BATI	5 300,00	0,00	5 300,00	0,00	0,00	0,00	5 300,00	
D DPA4901002 2009/1 PATRIMOINE FONCIER VOIRIE	1 303 388,01	0,00	1 303 388,01	1 301 917,75	0,00	0,00	1 470,26	
D DPA4901002 2007/1 PATRIMOINE FONCIER VOIRIE	15 857 721,49	0,00	15 857 721,49	15 857 721,49	0,00	0,00	0,00	
D DPA4901002 2011/1 PATRIMOINE FONCIER VOIRIE	103 549,23	0,00	103 549,23	103 549,23	0,00	0,00	0,00	
D DPA4901002 2010/1 PATRIMOINE FONCIER VOIRIE	339 977,82	0,00	339 977,82	339 977,82	0,00	0,00	0,00	
D DPA4901002 2006/1 PATRIMOINE FONCIER VOIRIE	3 444 160,86	0,00	3 444 160,86	3 444 160,86	0,00	0,00	0,00	
D ARC5201036 2020/6 PATRIMOINE FONCIER VOIRIE	0,00	111 210,00	111 210,00	0,00	111 210,00	0,00	0,00	
D DPA4901002 2012/1 PATRIMOINE FONCIER VOIRIE	1 603 922,99	0,00	1 603 922,99	1 586 583,44	0,00	0,00	17 329,55	
D DPA4901002 2017/1 PATRIMOINE FONCIER VOIRIE	504 015,50	75 000,00	579 015,50	150 222,74	175 000,00	0,00	253 792,76	
D DPA4901002 2018/1 PATRIMOINE FONCIER VOIRIE	2 040 008,00	0,00	2 040 008,00	236 176,45	0,00	0,00	1 803 831,55	
D DPA4901002 2015/1 PATRIMOINE FONCIER VOIRIE	888 543,59	0,00	888 543,59	888 491,15	0,00	0,00	52,44	
D DPA4901002 2016/1 PATRIMOINE FONCIER VOIRIE	9 379,43	0,00	9 379,43	9 378,43	0,00	0,00	1,00	
D DPA4901002 2013/1 PATRIMOINE FONCIER VOIRIE	237 425,74	0,00	237 425,74	237 425,74	0,00	0,00	0,00	
D DPA4901002 2014/1 PATRIMOINE FONCIER VOIRIE	18 251,77	0,00	18 251,77	15 950,77	0,00	0,00	2 301,00	
D DPA4901002 2019/1 PATRIMOINE FONCIER VOIRIE	272 777,85	93 500,00	366 277,85	77 201,00	93 500,00	0,00	195 576,85	
D DPA0201010 2005/1 PATRIMOINE IMMOB. CMS	22 207 152,34	710 000,00	22 917 162,34	18 517 457,98	710 000,00	0,00	3 689 704,36	
D DID6601015 2009/1 PATRIMOINE RURAL NON PROTEGE	88 240,95	0,00	88 240,95	88 240,95	0,00	0,00	0,00	
D DID6601015 2013/1 PATRIMOINE RURAL NON PROTEGE	149 620,55	0,00	149 620,55	132 561,02	0,00	0,00	17 059,53	
D DID6601015 2014/1 PATRIMOINE RURAL NON PROTEGE	100 369,97	0,00	100 369,97	70 281,33	0,00	0,00	30 088,64	
D DID6601015 2015/1 PATRIMOINE RURAL NON PROTEGE	149 475,80	0,00	149 475,80	118 325,87	0,00	0,00	31 149,93	
D DV5101013 2009/2 PDMI - MILIEU URBAIN	3 966 000,00	0,00	3 966 000,00	3 784 440,91	0,00	0,00	181 559,09	
D DV5101013 2009/1 PDMI - RASE CAMPAGNE	25 711 538,00	0,00	25 711 538,00	25 711 538,00	0,00	0,00	0,00	
D CDSA01024 2015/3 PIG INGENIERIE 2015	181 284,56	0,00	181 284,56	180 014,96	0,00	0,00	1 269,60	
D DATBH01024 2016/1 PIG INGENIERIE 2016	215 684,70	0,00	215 684,70	213 026,82	0,00	0,00	2 657,88	

N° ou intitulé de l'AP	Montant des AP			Montant des CP			Restes à financer (exercices au-delà de N+1)
	Pour mémoire AP votée y compris ajustement	Révision de l'exercice N	Total cumulé (toutes les délibérations y compris pour N)	Crédits de paiement antérieurs (réalisations cumulées au 01/01/N) (1)	Crédits de paiement ouverts au titre de l'exercice N (2)	Restes à financer de l'exercice N+1	
D DV15101008 2007/1 PISTES CYCLABLES DEPARTEMENTALES	2 880 137,79	0,00	2 880 137,79	2 880 137,79	0,00	0,00	0,00
D DV15101008 2008/1 PISTES CYCLABLES DEPARTEMENTALES	4 600 000,00	0,00	4 600 000,00	1 509 155,02	0,00	0,00	3 090 844,98
D DV15101008 2018/1 PISTES CYCLABLES DEPARTEMENTALES	129 038,66	0,00	129 038,66	129 038,66	0,00	0,00	0,00
D DV15101008 2016/1 PISTES CYCLABLES DEPARTEMENTALES	1 615 368,00	0,00	1 615 368,00	1 578 609,34	0,00	0,00	36 758,66
D DV15101008 2019/1 PISTES CYCLABLES DEPARTEMENTALES	2 700 000,00	0,00	2 700 000,00	1 181 562,62	300 000,00	0,00	1 218 437,38
D DV15101008 2020/1 PISTES CYCLABLES DEPARTEMENTALES	0,00	571 000,00	571 000,00	0,00	500 000,00	0,00	71 000,00
D DV15101008 2017/1 PISTES CYCLABLES DEPARTEMENTALES	477 310,00	0,00	477 310,00	374 821,94	0,00	0,00	102 688,06
D DV15101008 2018/1 PISTES CYCLABLES DEPARTEMENTALES	2 565 000,00	0,00	2 565 000,00	293 315,06	1 700 000,00	0,00	571 684,94
D VJH9501004 2010/1 PLA INTEGRATION	2 029 898,52	0,00	2 029 898,52	2 029 898,52	0,00	0,00	0,00
D HABB010061 2020/1 PLAI ACCOMPAGNES OHLM PRIVES	0,00	1 000 000,00	1 000 000,00	0,00	0,00	0,00	1 000 000,00
D HABB010061 2020/2 PLAI ACCOMPAGNES OHLM PUBLICS	0,00	280 000,00	280 000,00	0,00	0,00	0,00	280 000,00
D HABB01004 2019/1 PLAI INT OHLM PRIVES 2019	3 155 000,00	0,00	3 155 000,00	0,00	0,00	0,00	3 155 000,00
D HABB01004 2019/2 PLAI INT OHLM PUBLICS 2019	205 000,00	0,00	205 000,00	0,00	0,00	0,00	205 000,00
D CDSA01004 2013/1 PLAI INTEGRATION 2013	4 040 176,79	0,00	4 040 176,79	2 598 598,35	300 000,00	0,00	1 151 588,44
D CDSA01004 2014/1 PLAI INTEGRATION 2014	2 749 590,36	0,00	2 749 590,36	1 467 209,20	300 000,00	0,00	982 381,16
D CDSA01004 2014/5 PLAI INTEGRATION 2014 OHLM PUBLICS	437 500,00	0,00	437 500,00	114 000,00	0,00	0,00	323 500,00
D CDSA01004 2015/1 PLAI INTEGRATION 2015	2 507 500,00	0,00	2 507 500,00	1 148 007,51	500 000,00	0,00	861 492,49
D CDSA01004 2015/5 PLAI INTEGRATION 2015 OHLM PUBLICS	492 500,00	0,00	492 500,00	134 000,00	0,00	0,00	358 500,00
D DATB01004 2016/1 PLAI OHLM PRIVES 2016	3 060 000,00	0,00	3 060 000,00	673 212,23	500 000,00	700 000,00	1 186 787,77
D DATB01004 2016/3 PLAI OHLM PUBLICS 2016	695 000,00	0,00	695 000,00	361 827,10	100 000,00	0,00	233 172,90
D DETB01004 2017/3 PLAI OHLM PUBLICS 2017	605 000,00	0,00	605 000,00	110 304,58	100 000,00	0,00	394 695,42
D DETB01004 2018/3 PLAI OHLM PUBLICS 2018	205 000,00	0,00	205 000,00	0,00	0,00	0,00	205 000,00
D DATB01004 2016/5 PLAI RES OHLM PRIVES 2016	650 000,00	0,00	650 000,00	500 000,00	150 000,00	0,00	0,00
D DETB01004 2017/5 PLAI RES OHLM PRIVES 2017	332 500,00	0,00	332 500,00	60 000,00	100 000,00	0,00	172 500,00
D DETB01004 2018/5 PLAI RES OHLM PRIVES 2018	200 000,00	0,00	200 000,00	0,00	0,00	0,00	200 000,00
D DATB01004 2016/4 PLAI RES OHLM PUBLICS 2016	100 000,00	0,00	100 000,00	0,00	0,00	0,00	100 000,00
D DETB01004 2017/4 PLAI RES OHLM PUBLICS 2017	100 000,00	0,00	100 000,00	0,00	0,00	0,00	100 000,00
D DETB01004 2018/4 PLAI RES OHLM PUBLICS 2018	100 000,00	0,00	100 000,00	0,00	0,00	0,00	100 000,00
D HABB01005 2019/1 PLAI RES SLES OHLM PRIVES 2019	200 000,00	0,00	200 000,00	0,00	0,00	0,00	200 000,00
D VJH9501004 2011/2 PLAI RESIDENCES SOCIALES	1 298 561,40	0,00	1 298 561,40	1 201 667,40	0,00	0,00	96 894,00
D VJH9501004 2012/2 PLAI RESIDENCES SOCIALES	679 817,94	0,00	679 817,94	773 474,98	0,00	0,00	106 342,96
D CDSA01004 2013/2 PLAI RESIDENCES SOCIALES 2012	400 400,00	0,00	400 400,00	336 444,00	0,00	0,00	63 956,00
D CDSA01004 2013/3 PLAI RESIDENCES SOCIALES 2013	846 560,00	0,00	846 560,00	571 679,29	0,00	0,00	274 880,71
D CDSA01004 2014/3 PLAI RESIDENCES SOCIALES 2014	47 500,00	0,00	47 500,00	10 075,00	0,00	0,00	37 425,00
D CDSA01004 2015/7 PLAI RESIDENCES SOCIALES 2015 OHLM PRIVES	40 000,00	0,00	40 000,00	0,00	0,00	0,00	40 000,00
D CDSA01004 2015/6 PLAI RESIDENCES SOCIALES 2015 OHLM PUBLICS	57 375,90	0,00	57 375,90	16 441,50	0,00	0,00	40 934,40
D HABB01006 2019/1 PLAI RURAL 2019	60 000,00	0,00	60 000,00	0,00	0,00	0,00	60 000,00
D DEBD01007 2017/1 PLAN PREV. RISQUES TECHNO.	94 000,00	8 968,00	102 968,00	33 942,50	25 000,00	0,00	44 045,50
D CDSA01009 2013/1 PLUS 2013	2 168 546,00	0,00	2 168 546,00	1 553 994,90	0,00	0,00	614 553,10
D CDSA01009 2014/1 PLUS 2014	2 273 712,75	0,00	2 273 712,75	1 144 026,52	300 000,00	200 000,00	629 686,23
D CDSA01009 2015/1 PLUS 2015	1 840 500,00	0,00	1 840 500,00	727 295,18	500 000,00	200 000,00	413 204,82
D DATB01009 2016/1 PLUS 2016 OHLM PRIVE	1 696 500,00	0,00	1 696 500,00	612 809,99	300 000,00	400 000,00	383 690,01
D DATB01009 2016/2 PLUS 2016 OHLM PUBLICS	585 000,00	0,00	585 000,00	318 000,00	0,00	0,00	267 000,00
D DETB01009 2017/1 PLUS 2017 OHLM PRIVE	2 116 500,00	0,00	2 116 500,00	39 030,00	300 000,00	500 000,00	1 277 470,00

N° ou intitulé de l'AP	Montant des AP			Montant des CP			
	Pour mémoire AP votée y compris ajustement	Révision de l'exercice N	Total cumulé (toutes les délibérations y compris pour N)	Crédits de paiement antérieurs (réalisations cumulées au 01/01/N) (1)	Crédits de paiement ouverts au titre de l'exercice N (2)	Restes à financer de l'exercice N+1	Restes à financer (exercices au-delà de N+1)
D DETBH01009 20172 PLUS 2017 OHLM PUBLICS	135 000,00	0,00	135 000,00	0,00	0,00	0,00	135 000,00
D DETBH01009 20181 PLUS 2018 OHLM PRIVE	2 116 500,00	0,00	2 116 500,00	0,00	200 000,00	0,00	1 916 500,00
D DETBH01009 20182 PLUS 2018 OHLM PUBLICS	135 000,00	0,00	135 000,00	0,00	0,00	0,00	135 000,00
D HABBT01009 20192 PLUS 2019 OHLM PRIVES	135 000,00	0,00	135 000,00	0,00	0,00	0,00	135 000,00
D HABBT01009 20191 PLUS 2019 OHLM PRIVES	2 116 500,00	0,00	2 116 500,00	0,00	0,00	0,00	2 116 500,00
D VJH9501009 20102 PLUS CONSTRUCTIONS RESTE DU DEPARTEMENT	4 359 272,10	0,00	4 359 272,10	4 359 272,10	0,00	0,00	0,00
D CDSA01009 20143 PLUS RESTE DEPARTEMENT 2014-OHLM PUBLICS	261 000,00	0,00	261 000,00	129 600,00	0,00	0,00	131 400,00
D CDSA01009 20153 PLUS RESTE DEPARTEMENT 2015-OHLM PUBLICS	45 000,00	0,00	45 000,00	0,00	0,00	0,00	45 000,00
D DVJ5101018 20124 POOL ROUTIER 08-10 ET11-12 SYNDICATS MIXTES	286 702,46	0,00	286 702,46	286 702,46	0,00	0,00	0,00
D DVJ5101018 20114 POOL ROUTIER 2013 SYND MIXTE	37 714 732,32	0,00	37 714 732,32	37 714 732,32	0,00	0,00	0,00
D DVJ5101018 20131 POOL ROUTIER 2013-2014	5 779 658,90	0,00	5 779 658,90	5 779 658,90	0,00	0,00	0,00
D DVJ5101018 20186 POOL ROUTIER 2018-2018 HORS SYNDICATS MIXTES	25 573 971,50	0,00	25 573 971,50	25 573 971,50	0,00	0,00	0,00
D DVJ5101018 20185 POOL ROUTIER 2018-2018 SYND MIXTES	32 790 442,56	0,00	32 790 442,56	23 529 447,84	1 100 000,00	0,00	8 160 994,72
D DVJ5101018 20185 POOL ROUTIER 2018-2018 SYND MIXTES	3 704 460,44	0,00	3 704 460,44	3 389 564,61	300 000,00	0,00	14 895,83
D DVJ5101018 20196 POOL ROUTIER 2019-2021 HORS SYNDICAT MIXTE	32 833 400,00	0,00	32 833 400,00	304 659,38	8 600 000,00	0,00	23 928 740,62
D DVJ5101018 20196 POOL ROUTIER 2019-2021 SYNDICAT MIXTE	3 466 600,00	0,00	3 466 600,00	0,00	1 000 000,00	0,00	2 466 600,00
D DVJ5101015 20193 PORTET/GNE RD120 LINEO 5	384 000,00	0,00	384 000,00	0,00	384 000,00	0,00	0,00
D DVJ5101035 2017171 PPRI	54 845 000,00	0,00	54 845 000,00	14 762 854,45	14 000 000,00	0,00	26 082 145,55
D DEBDD01007 20191 PPRT - ESSO - STCM	113 000,00	0,00	113 000,00	0,00	65 000,00	0,00	48 000,00
D DEBDD01005 2017171 PROG AMENAGEMENTS CYCLABLES	290 000,00	0,00	290 000,00	34 180,38	0,00	0,00	255 819,62
D DEBDD01005 2016171 PROG AMENAGEMENTS CYCLABLES	387 454,73	0,00	387 454,73	153 720,35	30 000,00	0,00	203 734,38
D DAD6501005 2015171 PROG AMENAGEMENTS CYCLABLES	290 314,27	0,00	290 314,27	254 173,36	0,00	0,00	36 140,89
D DEBDD01005 20202 PROG AMENAGEMENTS CYCLABLES	0,00	180 000,00	180 000,00	0,00	0,00	0,00	180 000,00
D DEBDD01005 20201 PROG AMENAGEMENTS CYCLABLES	0,00	180 000,00	180 000,00	0,00	0,00	0,00	180 000,00
D DEBDD01005 20192 PROG AMENAGEMENTS CYCLABLES	50 000,00	0,00	50 000,00	0,00	0,00	0,00	50 000,00
D DEBDD01005 20182 PROG AMENAGEMENTS CYCLABLES	1 394 000,00	0,00	1 394 000,00	31 343,75	130 000,00	70 000,00	1 162 656,25
D DEBDD01005 20172 PROG AMENAGEMENTS CYCLABLES	50 000,00	0,00	50 000,00	0,00	0,00	0,00	50 000,00
D DAD6501005 20142 PROG AMENAGEMENTS CYCLABLES - SM	227 800,00	120 000,00	347 800,00	102 957,21	200 000,00	0,00	44 842,79
D VJH9501004 20111 PROGRAMMATION PLAI 2008/2010	40 000,00	0,00	40 000,00	40 000,00	0,00	0,00	0,00
D VJH9501004 20121 PROGRAMMATION PLAI 2011	9 046 187,54	0,00	9 046 187,54	8 765 907,54	0,00	0,00	280 280,00
D VJH9501004 20123 PROGRAMMATION PLAI 2012	5 367 110,76	0,00	5 367 110,76	5 170 077,25	0,00	0,00	197 033,51
D VJH9501009 20121 PROGRAMMATION PLUS 2011	2 861 453,66	0,00	2 861 453,66	2 861 453,66	0,00	0,00	517 759,52
D VJH9501009 20124 PROGRAMMATION PLUS 2012	3 932 365,24	0,00	3 932 365,24	3 818 900,78	0,00	0,00	113 464,46
D DEE1501001 20141 PROGRAMMATION SCOLAIRE	1 803 771,35	0,00	1 803 771,35	1 460 571,35	0,00	0,00	343 200,00
D DEE1501001 20151 PROGRAMMATION SCOLAIRE	5 604 129,48	0,00	5 604 129,48	5 604 129,48	0,00	0,00	0,00
D DEE151001 20161 PROGRAMMATION SCOLAIRE	5 368 518,96	0,00	5 368 518,96	5 294 298,01	0,00	0,00	74 219,95
D VJH9501009 20111 PROGRAMMATIONPLUS 2006/2010	13 624 000,00	0,00	13 624 000,00	7 523 535,09	1 551 220,00	0,00	4 549 244,91
D DAD6401005 20101 PROGRAMME FONCIER TRAVAUX CONN	9 707 478,47	0,00	9 707 478,47	9 655 986,47	0,00	0,00	51 492,00
D HABBT01053 20202 RECONSTRUCTION DE L OFFRE DE LOGTS SOCIAUX ANRUZ	158 894,21	0,00	158 894,21	107 266,49	0,00	0,00	51 627,72
D DVJ5101021 20121 REFLECTION COURS DE FERME	22 883,24	0,00	22 883,24	22 883,24	0,00	0,00	0,00
D DVJ5101021 20111 REFLECTION COURS DE FERME	30 140,23	0,00	30 140,23	30 140,23	0,00	0,00	0,00
D ARC5201052 20161 REGION PARTICIPATION ECOLE ARCHITECTURE	2 000 000,00	0,00	2 000 000,00	0,00	0,00	0,00	2 000 000,00
D HABBT01010 20192 REHAB RESID + QUALITE SERVICE GPV	2 900 000,00	0,00	2 900 000,00	0,00	0,00	0,00	2 900 000,00
D VJH9501009 20092 REHAB RESIDENT QUALIT DANS GPV	8 409 432,00	0,00	8 409 432,00	8 141 736,83	130 000,00	0,00	137 695,17

N° ou intitulé de l'AP	Montant des AP			Montant des CP				Restes à financer (exercices au-delà de N+1)
	Pour mémoire AP votée y compris ajustement	Révision de l'exercice N	Total cumulé (toutes les délibérations y compris pour N)	Crédits de paiement antérieurs (réalisations cumulées au 01/01/N) (1)	Crédits de paiement ouverts au titre de l'exercice N (2)	Restes à financer de l'exercice N+1		
D HABST01057 2019/1 REHABILITATION EMMAUS ST GAUDENS	150 000,00	0,00	150 000,00	0,00	30 000,00	120 000,00	0,00	
D DV15101030 2016/1 RENFORC COUCHES ROULEM EX RN	461 569,13	0,00	461 569,13	461 569,13	0,00	0,00	0,00	
D DV15101028 2012/1 RENFORCEMENT CHAUSSEES	3 004 953,99	0,00	3 004 953,99	3 004 953,99	0,00	0,00	0,00	
D DV15101048 2015/1 RENFORCEMENT CHAUSSEES EX RN	956 836,87	0,00	956 836,87	956 836,87	0,00	25 034,45	0,00	
D DV15101048 2013/1 RENFORCEMENT CHAUSSEES EX RN	779 449,61	0,00	779 449,61	779 449,61	0,00	0,00	0,00	
D DV15101048 2016/1 RENFORCEMENT CHAUSSEES EX RN	977 960,17	0,00	977 960,17	922 157,83	0,00	55 802,34	0,00	
D DV15101030 2011/1 RENFORCEMENT COUCHES ROULEMENT	9 779 207,23	0,00	9 779 207,23	9 779 207,23	0,00	0,00	0,00	
D DV15101030 2013/1 RENFORCEMENT COUCHES ROULEMENT	5 924 344,56	0,00	5 924 344,56	5 889 902,58	0,00	34 442,08	0,00	
D DV15101030 2012/1 RENFORCEMENT COUCHES ROULEMENT	5 491 684,95	0,00	5 491 684,95	5 491 684,95	0,00	0,00	0,00	
D DV15101030 2015/1 RENFORCEMENT COUCHES ROULEMENT	12 582 848,07	0,00	12 582 848,07	12 107 559,02	0,00	475 289,05	0,00	
D DV15101030 2014/1 RENFORCEMENT COUCHES ROULEMENT	7 344 531,97	0,00	7 344 531,97	7 304 186,87	0,00	40 345,10	0,00	
D DV15101030 2018/1 RENFORCEMENT COUCHES ROULEMENT	11 958 885,19	20 625,00	11 979 510,19	11 213 604,97	0,00	665 905,22	0,00	
D DV15101030 2019/1 RENFORCEMENT COUCHES ROULEMENT	14 201 650,00	1 308 650,00	15 510 300,00	7 737 450,43	0,00	7 772 849,57	0,00	
D DV15101030 2020/1 RENFORCEMENT COUCHES ROULEMENT	0,00	12 287 300,00	12 287 300,00	0,00	11 200 000,00	1 087 300,00	0,00	
D DV15101030 2017/1 RENFORCEMENT COUCHES ROULEMENT	9 793 898,25	45 000,00	9 748 898,25	8 142 560,38	0,00	1 606 437,86	0,00	
D DV15101030 2018/1 RENFORCEMENT COUCHES ROULEMENT	11 722 132,45	187 500,00	11 909 632,45	9 429 211,97	0,00	2 480 420,48	0,00	
D DV15101028 2017/1 RENFORCEMENT DE CHAUSSEES	4 980 104,21	0,00	4 980 104,21	4 358 365,75	0,00	621 738,46	0,00	
D DV15101028 2018/1 RENFORCEMENT DE CHAUSSEES	6 113 178,42	75 500,00	6 188 678,42	4 633 204,21	0,00	1 555 474,21	0,00	
D DV15101028 2015/1 RENFORCEMENT DE CHAUSSEES	4 033 595,51	0,00	4 033 595,51	3 994 641,93	0,00	38 953,58	0,00	
D DV15101028 2016/1 RENFORCEMENT DE CHAUSSEES	5 465 488,93	270 000,00	5 735 488,93	5 010 036,94	0,00	725 451,99	0,00	
D DV15101028 2013/1 RENFORCEMENT DE CHAUSSEES	5 648 108,54	0,00	5 648 108,54	5 648 108,54	0,00	0,00	0,00	
D DV15101028 2014/1 RENFORCEMENT DE CHAUSSEES	7 253 087,12	0,00	7 253 087,12	7 115 312,90	0,00	137 774,22	0,00	
D DV15101028 2019/1 RENFORCEMENT DE CHAUSSEES	3 700 500,00	135 000,00	3 835 500,00	2 754 129,52	0,00	1 081 370,48	0,00	
D DV15101028 2020/1 RENFORCEMENT DE CHAUSSEES	0,00	2 336 000,00	2 336 000,00	0,00	2 000 000,00	336 000,00	0,00	
D DV15101032 2015/1 RENFORCEMENT OUVRAGE ART EX RN	10 305 03	0,00	10 305 03	10 305 03	0,00	0,00	0,00	
D DV15101032 2016/1 RENFORCEMENT OUVRAGE ART EX RN	708 008,15	0,00	708 008,15	194 453,28	0,00	513 554,87	0,00	
D DV15101032 2019/1 RENFORCEMENT OUVRAGES D ART	2 619 396,44	0,00	2 619 396,44	2 619 396,44	0,00	0,00	0,00	
D DV15101032 2011/1 RENFORCEMENT OUVRAGES D ART	3 890 976,41	0,00	3 890 976,41	3 524 823,49	0,00	366 152,92	0,00	
D DV15101032 2012/1 RENFORCEMENT OUVRAGES D ART	2 436 437,17	0,00	2 436 437,17	2 370 147,87	0,00	66 289,30	0,00	
D DV15101032 2009/1 RENFORCEMENT OUVRAGES D ART	10 086 156,52	0,00	10 086 156,52	8 631 816,04	0,00	1 454 340,48	0,00	
D DV15101032 2018/1 RENFORCEMENT OUVRAGES D ART	4 997 888,64	630 000,00	5 627 888,64	2 824 055,28	0,00	2 803 833,36	0,00	
D DV15101032 2015/1 RENFORCEMENT OUVRAGES D ART	3 967 308,16	0,00	3 967 308,16	3 334 146,72	0,00	633 161,44	0,00	
D DV15101032 2019/1 RENFORCEMENT OUVRAGES D ART	2 552 000,00	109 000,00	2 661 000,00	1 010 133,32	800 000,00	859 866,68	0,00	
D DV15101032 2020/1 RENFORCEMENT OUVRAGES D ART	0,00	4 060 500,00	4 060 500,00	0,00	2 900 000,00	1 160 500,00	0,00	
D DV15101032 2017/1 RENFORCEMENT OUVRAGES D ART	2 553 238,39	0,00	2 553 238,39	1 639 362,41	500 000,00	413 875,98	0,00	
D DV15101032 2018/1 RENFORCEMENT OUVRAGES D ART	3 918 289,84	20 000,00	3 938 289,84	1 903 172,46	800 000,00	1 235 097,18	0,00	
D DV15101032 2014/1 RENFORCEMENT OUVRAGES D ART	4 012 795,01	0,00	4 012 795,01	4 012 795,01	0,00	0,00	0,00	
D DV15101032 2013/1 RENFORCEMENT OUVRAGES D ART	1 612 240,35	0,00	1 612 240,35	1 574 548,49	0,00	37 691,86	0,00	
D DV15101027 2013/3 RESEAU DE VOIRIE - INONDATIONS 2013	467 604,67	0,00	467 604,67	467 604,67	0,00	0,00	0,00	
D DAD6401015 2013/1 RESTAURATION TERRAINS EN MONTAGNE	15 250,00	0,00	15 250,00	10 960,00	0,00	4 270,00	0,00	
D DAD6401015 2012/1 RESTAURATION TERRAINS EN MONTAGNE	24 100,00	0,00	24 100,00	12 976,75	0,00	11 123,25	0,00	
D DAD6401015 2015/1 RESTAURATION TERRAINS EN MONTAGNE	73 862,50	0,00	73 862,50	60 261,25	0,00	13 601,25	0,00	
D DAD6401015 2016/1 RESTAURATION TERRAINS EN MONTAGNE	56 100,00	0,00	56 100,00	0,00	0,00	56 100,00	0,00	
D DEBDC01015 2018/1 RESTAURATION TERRAINS EN MONTAGNE	50 000,00	0,00	50 000,00	0,00	0,00	50 000,00	0,00	
D DEBDC01015 2016/1 RESTAURATION TERRAINS EN MONTAGNE	88 010,00	0,00	88 010,00	44 631,54	0,00	43 378,46	0,00	

N° ou intitulé de l'AP	Montant des AP			Montant des CP			
	Pour mémoire AP votée y compris ajustement	Révision de l'exercice N	Total cumulé (toutes les délibérations y compris pour N)	Crédits de paiement antérieurs (réalisations cumulées au 01/01/N) (1)	Crédits de paiement ouverts au titre de l'exercice N (2)	Restes à financer de l'exercice N+1	Restes à financer (exercices au-delà de N+1)
D DEBDC01015 2019/1 RESTAURATION TERRAINS EN MONTAGNE	21 694,00	0,00	21 694,00	0,00	0,00	0,00	21 694,00
D DAD6401015 2010/1 RESTAURATION TERRAINS MONTAGNE	123 197,25	0,00	123 197,25	110 157,25	0,00	0,00	13 040,00
D ARCS201044 2020/2 RESTR. CDEF BAT. MERES ISOLEES	0,00	2 000 000,00	2 000 000,00	0,00	1 900 000,00	0,00	100 000,00
D DEDBD01004 2019/4 REV. CONCERTATION COMMUNICATION	48 020,00	45 000,00	93 020,00	32 880,00	50 000,00	0,00	10 140,00
D DEBDD01004 2019/3 REV. ETUDES PREALABLES	241 980,00	0,00	241 980,00	0,00	100 000,00	0,00	141 980,00
D HABB01005 2019/1 REVISION SCHEMA GDV 2019 A 2024	525 000,00	-275 000,00	250 000,00	0,00	100 000,00	0,00	150 000,00
D HABB01005 2019/2 REVISION SCHEMA GDV 2019 A 2024	475 000,00	0,00	475 000,00	0,00	175 000,00	0,00	300 000,00
D DEBDC01047 2020/1 SENTIERS RANDONNEES	0,00	2 000 000,00	2 000 000,00	0,00	50 000,00	0,00	1 950 000,00
D DV15101046 2019/3 SIGNALISATION ET SECURITE EX RN	8 956,66	0,00	8 956,66	8 956,66	0,00	0,00	0,00
D DETBGC01047 2020/1 SPORT CONTRAT TERRIT. 2020	0,00	2 230 000,00	2 230 000,00	0,00	170 000,00	0,00	2 060 000,00
D DETBGC01047 2020/1 SPORT CONTRAT TERRIT. 2019	2 956 078,00	0,00	2 956 078,00	34 049,94	700 000,00	0,00	2 222 028,06
D DETBGC01047 2018/1 SPORT TOULOUSE	7 423 000,00	0,00	7 423 000,00	190 281,08	1 500 000,00	0,00	5 732 738,92
D DETBGC01047 2018/1 STATIONS DE SKI	40 928,56	0,00	40 928,56	21 964,56	18 963,00	0,00	1,00
D DEF78CT191 2019/1 STRUCTURES PTE ENFANCE 2019 CT	198 144,00	0,00	198 144,00	0,00	50 000,00	0,00	148 144,00
D DETBGC01047 2020/1 STRUCTURES PTE ENFANCE 2020 CT	0,00	95 000,00	95 000,00	0,00	9 500,00	0,00	85 500,00
D CDSAK01009 2013/2 SUB PSLA ORG HLM ACCESSION SOCIALE	480 480,00	0,00	480 480,00	78 936,00	0,00	0,00	401 544,00
D VJH9501009 2010/5 SUBV PSLA ORG HLM ACCESSION SOCIALE	100 386,00	0,00	100 386,00	100 386,00	0,00	0,00	0,00
D VJH9501009 2012/5 SUBV PSLA ORG HLM ACCESSION SOCIALE	588 588,00	0,00	588 588,00	247 104,00	0,00	0,00	341 484,00
D VJH9501009 2011/5 SUBV PSLA ORG HLM ACCESSION SOCIALE	1 228 270,00	0,00	1 228 270,00	1 089 042,00	0,00	0,00	129 228,00
D DETBGC01195 2019/1 SUBV TRAVAUX ECOLES CT 2019	8 305 896,00	0,00	8 305 896,00	910 717,08	1 000 000,00	0,00	6 395 178,92
D DETBGC01205 2020/1 SUBV TRAVAUX ECOLES CT 2020	0,00	5 500 000,00	5 500 000,00	0,00	300 000,00	0,00	5 200 000,00
D DETBGC01202 2020/3 SUBV TRAVAUX SUB BATIMENT EDILITE ASSIMILABLE A MOBILIER 2020 CT	0,00	100 000,00	100 000,00	0,00	10 000,00	0,00	90 000,00
D DETBGC01193 2019/2 SUBV TRAVAUX SUR BATIMENT CULTURE ASSIMILABLE A MOBILIER 2019 CT	15 000,00	0,00	15 000,00	0,00	0,00	0,00	15 000,00
D DETBGC01203 2020/2 SUBV TRAVAUX SUR BATIMENT CULTURE ASSIMILABLE A MOBILIER 2020 CT	0,00	15 000,00	15 000,00	0,00	1 500,00	0,00	13 500,00
D DETBGC01192 2019/3 SUBV TRAVAUX SUR BATIMENT EDILITE ASSIMILABLE A MOBILIER 2019 CT	100 000,00	0,00	100 000,00	0,00	0,00	0,00	100 000,00
D DV15101018 2010/2 SUBV TROTTOIRS VC	808 517,58	0,00	808 517,58	808 517,58	0,00	0,00	0,00
D DV15101035 2017/2 SUBV EQUIP. ORG PUBLICS	7 467 700,00	0,00	7 467 700,00	2 498 576,00	0,00	0,00	4 969 124,00
D TSP5901010 2011/1 SUBV LCV TOURS/BORDEAUX	80 000 002,00	0,00	80 000 002,00	44 649 203,64	0,00	0,00	35 350 798,36
D DIR9401003 2017/2 SUBV D INVESTISSEMENT IRT	7 000 000,00	0,00	7 000 000,00	5 250 000,00	1 050 000,00	0,00	700 000,00
D DETBGC01196 2019/1 SUBVENTION MAT ET VEHICULES ECOLES 2019	625 000,00	0,00	625 000,00	6 219,49	150 000,00	0,00	468 780,51
D DETBGC01206 2020/1 SUBVENTION MAT ET VEHICULES ECOLES 2020	0,00	500 000,00	500 000,00	0,00	50 000,00	0,00	450 000,00
D RCSAT01005 2016/1 SUBVENTION PATRIMOINE RURAL NON PROTEGE	100 000,00	0,00	100 000,00	86 247,54	13 646,00	0,00	106,46
D RCSAT01005 2018/1 SUBVENTION PATRIMOINE RURAL NON PROTEGE	200 000,00	0,00	200 000,00	88 285,07	13 949,00	20 000,00	76 785,93
D RCSAT01005 2017/1 SUBVENTION PATRIMOINE RURAL NON PROTEGE	200 000,00	0,00	200 000,00	114 228,32	30 101,00	0,00	55 670,68
D RCSAT01005 2020/1 SUBVENTION PATRIMOINE RURAL NON PROTEGE	0,00	200 000,00	200 000,00	0,00	80 000,00	0,00	120 000,00
D RCSAT01005 2019/1 SUBVENTION PATRIMOINE RURAL NON PROTEGE	200 000,00	0,00	200 000,00	17 839,36	60 000,00	0,00	122 160,64
D DV15101029 2014/3 SUBVENTION TROTTOIRS 2013 RD SYND MIXTE	566 643,07	0,00	566 643,07	514 788,48	0,00	0,00	51 854,59
D DV15101029 2013/3 SUBVENTION TROTTOIRS 2013 RD SYND MIXTE	554 714,79	0,00	554 714,79	373 549,93	0,00	0,00	181 164,86
D DV15101018 2013/4 SUBVENTION TROTTOIRS 2013 VC SYN MIXTE	96 755,98	0,00	96 755,98	79 755,98	0,00	0,00	0,00
D DV15101018 2014/4 SUBVENTION TROTTOIRS 2014 VC SYN MIXTE	86 277,02	0,00	86 277,02	79 938,78	0,00	0,00	6 338,24
D DV15101029 2015/3 SUBVENTION TROTTOIRS 2015 RD SYND MIXTE	256 000,00	0,00	256 000,00	150 812,21	0,00	0,00	95 187,79

N° ou intitulé de l'AP	Montant des AP			Montant des CP				Restes à financer (exercices au-delà de N+1)
	Pour mémoire AP votée y compris ajustement	Révision de l'exercice N	Total cumulé (toutes les délibérations y compris pour N)	Crédits de paiement antérieurs (réalisations cumulées au 01/01/N) (1)	Crédits de paiement ouverts au titre de l'exercice N (2)	Restes à financer de l'exercice N+1		
D DV15101018 20154 SUBVENTION TROTTOIRS 2015 VC SYN MIXTE	81 768,70	0,00	81 768,70	65 607,88	0,00	0,00	16 160,84	
D DV15101029 20163 SUBVENTION TROTTOIRS 2016 RD SYND MIXTE	410 038,70	0,00	410 038,70	255 555,04	0,00	0,00	154 483,66	
D DV15101018 20164 SUBVENTION TROTTOIRS 2016 VC SYN MIXTE	110 398,12	0,00	110 398,12	36 086,00	0,00	0,00	74 312,12	
D DV15101029 20173 SUBVENTION TROTTOIRS 2017 RD SYND MIXTE	356 914,30	0,00	356 914,30	47 084,62	0,00	0,00	309 829,68	
D DV15101029 20193 SUBVENTION TROTTOIRS 2017 RD SYND MIXTE	100 000,00	0,00	100 000,00	0,00	0,00	0,00	100 000,00	
D DV15101029 20193 SUBVENTION TROTTOIRS 2017 RD SYND MIXTE	113 550,00	0,00	113 550,00	39 765,15	0,00	0,00	73 784,85	
D DV15101018 20174 SUBVENTION TROTTOIRS 2017 VC SYN MIXTE	54 831,30	0,00	54 831,30	53 758,14	0,00	0,00	1 073,16	
D DV15101018 20184 SUBVENTION TROTTOIRS 2018 VC SYN MIXTE	90 000,00	0,00	90 000,00	37 120,00	0,00	0,00	52 880,00	
D DV15101018 20194 SUBVENTION TROTTOIRS 2018 VC SYN MIXTE	110 000,00	0,00	110 000,00	0,00	0,00	0,00	110 000,00	
D DV15101029 20123 SUBVENTIONS TROTTOIRS RD2012 ET ANT - SYNDICAT MIXTE	290 725,59	0,00	290 725,59	288 004,50	0,00	0,00	2 721,09	
D DV15101018 20122 SUBVENTIONS TROTTOIRS VC	216 900,25	0,00	216 900,25	216 900,25	0,00	0,00	0,00	
D DETBH01024 20171 SUIVI ANIMATION OPAH/ODAH	309 938,68	0,00	309 938,68	302 873,21	0,00	0,00	7 065,47	
D DETBH01024 20181 SUIVI ANIMATION OPAH/ODAH	450 000,00	0,00	450 000,00	205 011,38	100 000,00	0,00	144 988,62	
D HABBT01024 20202 SUIVI ANIMATION OPAH/ODAH	500 000,00	0,00	500 000,00	137 904,23	100 000,00	0,00	262 095,77	
D HABBT01024 20202 SUIVI ANIMATION OPAH/ODAH	0,00	500 000,00	500 000,00	0,00	300 000,00	0,00	200 000,00	
D VJH6501069 20122 SURCOUT FONCIER	173 032,78	0,00	173 032,78	146 120,44	0,00	0,00	26 912,34	
D VJH6501069 20164 SURCOUT FONCIER	204 746,43	0,00	204 746,43	177 834,08	0,00	0,00	26 912,34	
D DV15101018 20182 SUBVENTION TROTTOIRS VC	460 000,00	0,00	460 000,00	79 535,70	0,00	0,00	380 464,30	
D DV15101018 20192 SUBVENTION TROTTOIRS VC	540 000,00	0,00	540 000,00	39 461,31	0,00	0,00	500 538,69	
D DV15101018 20202 SUBVENTION TROTTOIRS VC	0,00	500 000,00	500 000,00	0,00	400 000,00	0,00	100 000,00	
D DV15101018 20142 SUBVENTION TROTTOIRS VC	748 340,18	0,00	748 340,18	738 862,19	0,00	0,00	9 477,99	
D DV15101018 20152 SUBVENTION TROTTOIRS VC	1 077 532,02	0,00	1 077 532,02	955 605,45	0,00	0,00	121 926,57	
D DV15101018 20162 SUBVENTION TROTTOIRS VC	534 601,88	0,00	534 601,88	342 877,46	0,00	0,00	191 724,42	
D DV15101018 20172 SUBVENTION TROTTOIRS VC	563 400,00	0,00	563 400,00	260 727,90	0,00	0,00	302 672,10	
D DV15101018 20132 SUBVENTION TROTTOIRS VC	522 461,39	0,00	522 461,39	522 461,39	0,00	0,00	0,00	
D TSP5301011 2009/1 SYSTEME INFORMATION VOYAGEURS	1 340 000,00	0,00	1 340 000,00	231 540,00	0,00	0,00	1 108 460,00	
D DPM5101002 2018/1 TELESUIVI VARIABLES GENIE CLIM	1 500 000,00	0,00	1 500 000,00	617 576,83	73 000,00	100 000,00	709 423,17	
D DV15101015 2020/4 TLSE METROPOLE CONVENTION AIDE VOIRIE 2020	0,00	10 000 000,00	10 000 000,00	0,00	0,00	0,00	10 000 000,00	
D LDE5801002 2009/1 TRACAGE POLLUTION RIVIERE ARIEGE	23 636,00	0,00	23 636,00	23 636,00	0,00	0,00	0,00	
D DEBDE01003 2016/1 TRAVAUX AMENAGEMENT HYDRAULIQUE	80 000,00	0,00	80 000,00	26 085,33	0,00	0,00	53 914,67	
D DAD6801003 2014/3 TRAVAUX AMENAGEMENT HYDRAULIQUE - SYNDICAT MIXTE	96 693,99	0,00	96 693,99	73 980,39	0,00	0,00	22 713,60	
D DAD6801003 2015/3 TRAVAUX AMENAGEMENT HYDRAULIQUE - SYNDICAT MIXTE	100 537,59	0,00	100 537,59	89 636,45	0,00	0,00	10 901,14	
D DAD6801003 2013/3 TRAVAUX AMENAGEMENT HYDRAULIQUE - SYNDICAT MIXTE	95 339,95	0,00	95 339,95	62 619,95	0,00	0,00	32 720,00	
D ARC5201039 2014/2 TRAVAU BAT. ARCHIVES	335 822,14	0,00	335 822,14	335 822,14	0,00	0,00	0,00	
D ARC5201055 2020/1 TRAVAUX BATIMENTS HISTORIQUES	0,00	100 000,00	100 000,00	0,00	74 000,00	0,00	26 000,00	
D ARC5201029 2015/4 TRAVAUX CMS	1 300 000,00	0,00	1 300 000,00	1 089 622,92	0,00	0,00	210 377,08	
D ARC5201029 2016/2 TRAVAUX CMS	638 254,29	500 000,00	1 138 254,29	540 482,77	300 000,00	0,00	297 771,52	
D ARC5201029 2017/2 TRAVAUX CMS	322 247,64	0,00	322 247,64	206 017,88	0,00	0,00	116 229,76	
D ARC5201029 2018/2 TRAVAUX CMS	979 123,89	570 000,00	1 549 123,89	387 322,87	180 000,00	0,00	961 801,02	
D ARC5201029 2019/2 TRAVAUX CMS	650 700,00	0,00	650 700,00	379 913,08	240 000,00	0,00	30 766,92	
D ARC5201029 2020/2 TRAVAUX CMS	0,00	670 000,00	670 000,00	0,00	300 000,00	0,00	370 000,00	
D ARC5201029 2014/2 TRAVAUX COLLEGES	472 827,08	0,00	472 827,08	472 827,08	0,00	0,00	0,00	
D ARC5201028 2020/2 TRAVAUX COLLEGES	0,00	9 560 000,00	9 560 000,00	0,00	7 246 000,00	0,00	2 314 000,00	
D ARC5201028 2019/3 TRAVAUX COLLEGES	642 000,00	0,00	642 000,00	267 724,31	80 000,00	0,00	294 275,69	
D ARC5201028 2020/3 TRAVAUX COLLEGES	0,00	1 365 000,00	1 365 000,00	0,00	1 104 000,00	0,00	261 000,00	

N° ou intitulé de l'AP	Montant des AP			Montant des CP			Restes à financer (exercices au-delà de N+1)
	Pour mémoire AP votée y compris ajustement	Révision de l'exercice N	Total cumulé (toutes les délibérations y compris pour N)	Crédits de paiement antérieurs (réalisations cumulées au 01/01/N) (1)	Crédits de paiement ouverts au titre de l'exercice N (2)	Restes à financer de l'exercice N+1	
D ARC5201028 2018/3 TRAVAUX COLLEGES	1 667 692,71	0,00	1 667 692,71	977 105,32	150 000,00	0,00	540 587,39
D ARC5201028 2019/2 TRAVAUX COLLEGES	16 016 000,00	1 734 000,00	17 750 000,00	5 098 757,91	3 950 000,00	0,00	8 701 242,09
D ARC5201028 2017/3 TRAVAUX COLLEGES	527 465,51	0,00	527 465,51	447 825,41	0,00	0,00	79 640,10
D ARC5201028 2017/2 TRAVAUX COLLEGES	11 089 535,40	0,00	11 089 535,40	9 754 522,29	100 000,00	0,00	1 235 013,11
D ARC5201028 2016/3 TRAVAUX COLLEGES	2 566 636,22	1 520 000,00	4 086 636,22	1 356 041,40	1 050 000,00	0,00	1 680 594,82
D ARC5201028 2016/2 TRAVAUX COLLEGES	10 273 596,82	0,00	10 273 596,82	8 665 797,61	650 000,00	0,00	957 799,21
D ARC5201028 2015/3 TRAVAUX COLLEGES	655 067,04	0,00	655 067,04	655 067,04	0,00	0,00	0,00
D ARC5201028 2015/2 TRAVAUX COLLEGES	9 390 559,89	0,00	9 390 559,89	7 270 567,91	1 500 000,00	0,00	619 991,98
D ARC5201028 2014/3 TRAVAUX COLLEGES	3 114 531,64	0,00	3 114 531,64	2 609 149,94	200 000,00	0,00	105 381,70
D ARC5201028 2014/2 TRAVAUX COLLEGES	5 678 195,90	0,00	5 678 195,90	5 308 095,54	0,00	0,00	372 100,36
D ARC5201028 2018/2 TRAVAUX COLLEGES	12 868 403,27	988 000,00	13 856 403,27	7 736 653,38	1 633 000,00	0,00	4 286 748,89
D ARC5201028 2013/2 TRAVAUX COLLEGES	4 802 193,27	0,00	4 802 193,27	4 785 922,11	0,00	0,00	16 271,16
D ARC5201028 2005/2 TRAVAUX COLLEGES	33 108 956,77	0,00	33 108 956,77	32 482 254,28	0,00	0,00	626 712,49
D ARC5201028 2007/1 TRAVAUX COLLEGES	113 035 281,52	300 000,00	113 335 281,52	90 080 156,73	12 870 000,00	0,00	10 385 124,79
D ARC5201028 2001/3 TRAVAUX COLLEGES	65 433 373,14	0,00	65 433 373,14	64 807 816,59	0,00	0,00	625 556,55
D ARC5201028 2004/2 TRAVAUX COLLEGES	54 067 724,80	0,00	54 067 724,80	53 896 251,06	0,00	0,00	171 473,74
D DEBDC01005 2018/1 TRAVAUX CONNEXES AUX AMENAGEMENTS FONCIERS	106 000,00	16 200,00	121 200,00	0,00	100 000,00	0,00	21 200,00
D DEBDC01005 2017/1 TRAVAUX CONNEXES AUX AMENAGEMENTS FONCIERS	170 000,00	0,00	170 000,00	124 777,66	16 000,00	0,00	29 222,34
D DEBDC01005 2019/1 TRAVAUX CONNEXES AUX AMENAGEMENTS FONCIERS	12 000,00	0,00	12 000,00	0,00	0,00	0,00	12 000,00
D DEBDC01005 2016/1 TRAVAUX CONNEXES AUX AMENAGEMENTS FONCIERS	140 000,00	0,00	140 000,00	0,00	0,00	0,00	140 000,00
D DAD60401005 2012/2 TRAVAUX CONNEXES REMEMBREMENT - EP	112 932,32	0,00	112 932,32	112 932,32	0,00	0,00	0,00
D DID6801051 2008/1 TRAVAUX D AMENAGEMENT HYDRAULI	1 365 042,12	0,00	1 365 042,12	1 238 531,41	0,00	0,00	146 510,71
D DAD6801003 2015/1 TRAVAUX D AMENAGEMENT HYDRAULIQUE	56 850,00	0,00	56 850,00	27 131,15	0,00	0,00	29 718,85
D DAD6801003 2013/1 TRAVAUX D AMENAGEMENT HYDRAULIQUE	14 725,68	0,00	14 725,68	10 405,35	0,00	0,00	4 320,33
D DAD6801003 2014/1 TRAVAUX D AMENAGEMENT HYDRAULIQUE	41 270,89	0,00	41 270,89	23 622,33	0,00	0,00	17 648,56
D DV15101029 2010/1 TRAVAUX D URBANISATION	4 255 949,82	0,00	4 255 949,82	4 255 949,82	0,00	0,00	0,00
D DV15101029 2011/1 TRAVAUX D URBANISATION	3 176 199,82	0,00	3 176 199,82	3 168 519,87	0,00	0,00	7 680,05
D DV15101029 2012/1 TRAVAUX D URBANISATION	2 617 897,71	0,00	2 617 897,71	2 601 860,77	0,00	0,00	16 036,94
D DV15101028 2015/1 TRAVAUX D URBANISATION	1 555 944,53	0,00	1 555 944,53	1 553 081,83	0,00	0,00	2 862,70
D DV15101028 2019/1 TRAVAUX D URBANISATION	4 723 000,00	0,00	4 723 000,00	1 001 236,78	0,00	0,00	3 721 763,22
D DV15101029 2018/1 TRAVAUX D URBANISATION	3 197 000,00	0,00	3 197 000,00	2 207 011,53	0,00	0,00	989 988,47
D DV15101029 2020/1 TRAVAUX D URBANISATION	0,00	3 500 000,00	3 500 000,00	0,00	1 600 000,00	0,00	2 500 000,00
D DV15101029 2017/1 TRAVAUX D URBANISATION	2 855 656,55	0,00	2 855 656,55	2 344 399,11	0,00	0,00	511 257,44
D DV15101028 2018/1 TRAVAUX D URBANISATION	1 562 931,68	0,00	1 562 931,68	1 371 792,46	0,00	0,00	191 139,22
D DV15101029 2013/1 TRAVAUX D URBANISATION	2 322 322,00	0,00	2 322 322,00	2 316 567,71	0,00	0,00	5 754,29
D DV15101029 2014/1 TRAVAUX D URBANISATION	3 010 598,69	0,00	3 010 598,69	2 888 397,59	0,00	0,00	121 201,10
D DV15101049 2016/1 TRAVAUX D URBANISATION EX RN	82 000,00	0,00	82 000,00	80 525,62	0,00	0,00	1 474,38
D DV15101049 2015/1 TRAVAUX D URBANISATION EX RN	165 220,23	0,00	165 220,23	165 220,23	0,00	0,00	0,00
D DEBDE01003 2018/8 TRAVAUX DE REALIMENTATION DE L AOUSSENNELLE SMEA	435 000,00	0,00	435 000,00	0,00	250 000,00	0,00	185 000,00
D DV15101007 2012/1 TRAVAUX DE SECURITE SUR RD	1 265 699,52	0,00	1 265 699,52	1 285 699,52	0,00	0,00	0,00
D DV15101007 2017/1 TRAVAUX DE SECURITE SUR RD	1 368 146,93	0,00	1 368 146,93	1 167 499,72	0,00	0,00	200 647,21
D DV15101007 2020/1 TRAVAUX DE SECURITE SUR RD	0,00	1 300 000,00	1 300 000,00	0,00	1 190 000,00	0,00	110 000,00
D DV15101007 2018/1 TRAVAUX DE SECURITE SUR RD	1 317 010,77	0,00	1 317 010,77	1 071 694,11	10 000,00	0,00	235 346,66
D DV15101007 2019/1 TRAVAUX DE SECURITE SUR RD	1 300 000,00	0,00	1 300 000,00	641 098,09	100 000,00	0,00	558 901,91
D DV15101007 2013/1 TRAVAUX DE SECURITE SUR RD	1 401 197,46	0,00	1 401 197,46	1 401 197,46	0,00	0,00	0,00

N° ou intitulé de l'AP	Montant des AP			Montant des CP			Restes à financer (exercices au-delà de N+1)
	Pour mémoire AP votée y compris ajustement	Révision de l'exercice N	Total cumulé (toutes les délibérations y compris pour N)	Crédits de paiement antérieurs (réalisations cumulées au 01/01/N) (1)	Crédits de paiement ouverts au titre de l'exercice N (2)	Restes à financer de l'exercice N+1	
D DV15101007 2016/1 TRAVAUX DE SECURITE SUR RD	1 227 537,87	0,00	1 227 537,87	1 162 633,74	0,00	0,00	74 904,13
D DV15101007 2016/1 TRAVAUX DE SECURITE SUR RD	1 334 305,70	0,00	1 334 305,70	1 314 457,94	0,00	0,00	19 847,76
D DV15101007 2014/1 TRAVAUX DE SECURITE SUR RD	1 463 642,79	0,00	1 463 642,79	1 451 506,71	0,00	0,00	12 136,08
D DV15201053 2007/2 TRAVAUX GARE ROUTIERE	6 000 000,00	0,00	6 000 000,00	47 549,48	0,00	0,00	5 952 450,52
D DEDBE01003 2016/4 TRAVAUX HYDRAULIQUES -SM	80 000,00	0,00	80 000,00	4 912,50	0,00	0,00	75 087,50
D DAD6801003 2013/9 TRAVAUX HYDRAULIQUES-INONDATIONS JUIN 2013	437 136,56	0,00	437 136,56	210 316,82	0,00	0,00	226 819,74
D ARCS201030 2018/1 TRAVAUX MEDIATHEQUE	4 600,00	0,00	4 600,00	0,00	0,00	0,00	4 600,00
D ARCS201030 2018/1 TRAVAUX MEDIATHEQUE	8 785,67	0,00	8 785,67	8 785,67	0,00	0,00	0,00
D ARCS201030 2016/1 TRAVAUX MEDIATHEQUE	2 100,00	0,00	2 100,00	2 066,26	0,00	0,00	43,74
D ARCS201030 2006/2 TRAVAUX MEDIATHEQUE	17 200 000,00	0,00	17 200 000,00	16 972 434,57	0,00	0,00	227 565,43
D ARCS201039 2017/2 TRAVAUX NEUF BAT ARCHIVES	300 000,00	0,00	300 000,00	73 433,97	450 000,00	0,00	17 479 566,03
D ARCS201039 2016/2 TRAVAUX NEUF BAT ARCHIVES	10 740 000,00	0,00	10 740 000,00	3 231 369,68	3 500 000,00	0,00	4 008 630,32
D ARCS201028 2014/7 TRAVAUX NEUFS CITES SCOLAIRES	12 500 000,00	0,00	12 500 000,00	14 457,60	0,00	0,00	12 485 542,40
D ARCS201028 2017/4 TRAVAUX NEUFS COLLEGES	36 000 000,00	3 500 000,00	38 500 000,00	478 459,49	970 000,00	0,00	37 051 540,51
D ARCS201028 2017/4 TRAVAUX NEUFS COLLEGES	36 310 000,00	800 000,00	37 110 000,00	1 527 089,96	7 100 000,00	0,00	28 482 910,02
D ARCS201028 2017/4 TRAVAUX NEUFS COLLEGES	0,00	18 300 000,00	18 300 000,00	0,00	300 000,00	0,00	18 000 000,00
D ARCS201028 2014/4 TRAVAUX NEUFS COLLEGES	14 190 000,00	500 000,00	14 690 000,00	7 032 512,77	4 000 000,00	0,00	3 667 487,23
D ARCS201028 2013/4 TRAVAUX NEUFS COLLEGES	11 330 000,00	300 000,00	11 630 000,00	10 505 398,43	500 000,00	0,00	624 601,57
D ARCS201028 2009/4 TRAVAUX NEUFS COLLEGES	43 390 676,29	0,00	43 390 676,29	38 084 137,97	700 000,00	0,00	4 606 538,32
D ARCS201036 2015/3 TRAVAUX NEUFS DANS LES BATIMENTS DVI	2 600 000,00	650 000,00	3 250 000,00	0,00	450 000,00	0,00	2 800 000,00
D ARCS201036 2015/3 TRAVAUX NEUFS DANS LES BATIMENTS DVI	3 720 000,00	0,00	3 720 000,00	1 246 162,45	2 000 000,00	0,00	473 837,55
D ARCS201027 2002/1 TRAVAUX POUR UNIVERSITE 3M	4 200 000,00	0,00	4 200 000,00	0,00	0,00	0,00	4 200 000,00
D ARCS201052 2004/1 TRAVAUX POUR UNIVERSITE 3M	1 153 143,19	0,00	1 153 143,19	1 153 143,19	0,00	0,00	0,00
D DV15101002 2020/1 TRAVAUX PRELIMINAIRES	3 610,92	0,00	3 610,92	3 610,92	0,00	0,00	0,00
D DV15101002 2015/1 TRAVAUX PRELIMINAIRES	0,00	1 500 000,00	1 500 000,00	0,00	1 100 000,00	0,00	400 000,00
D DV15101002 2015/1 TRAVAUX PRELIMINAIRES	1 143 879,62	0,00	1 143 879,62	1 081 674,21	0,00	0,00	62 205,41
D DV15101002 2019/1 TRAVAUX PRELIMINAIRES	1 500 000,00	0,00	1 500 000,00	699 255,96	300 000,00	0,00	500 744,04
D DV15101002 2018/1 TRAVAUX PRELIMINAIRES	1 157 774,20	0,00	1 157 774,20	781 615,53	80 000,00	0,00	318 158,67
D DV15101002 2017/1 TRAVAUX PRELIMINAIRES	1 430 596,64	0,00	1 430 596,64	1 317 996,99	20 000,00	0,00	92 599,65
D DV15101002 2016/1 TRAVAUX PRELIMINAIRES	638 694,44	0,00	638 694,44	1 087 745,04	0,00	0,00	59 786,57
D DV15101002 2014/1 TRAVAUX PRELIMINAIRES	638 718,08	0,00	638 718,08	935 882,92	0,00	0,00	8 525,89
D DV15101002 2013/1 TRAVAUX PRELIMINAIRES	19 538,64	0,00	19 538,64	6 569,36	0,00	0,00	2 835,16
D DV15101002 2015/1 TRAVAUX PRELIMINAIRES EX RN	111 601,85	0,00	111 601,85	83 428,71	0,00	0,00	28 173,14
D DV15101002 2014/1 TRAVAUX PRELIMINAIRES EX RN	9 325,49	0,00	9 325,49	9 325,49	0,00	0,00	0,00
D DV15101002 2010/1 TRAVAUX PRELIMINAIRES VOIRIE	1 687 031,23	0,00	1 687 031,23	1 687 031,23	0,00	0,00	1 857,01
D DV15101002 2011/1 TRAVAUX PRELIMINAIRES VOIRIE	1 002 853,59	0,00	1 002 853,59	1 000 996,96	0,00	0,00	83 224,87
D DV15101002 2012/1 TRAVAUX PRELIMINAIRES VOIRIE	933 129,19	0,00	933 129,19	849 804,32	0,00	0,00	102 043,25
D DV15101037 2016/1 TRAVAUX RENFORT RIVES	2 122 902,13	0,00	2 122 902,13	2 020 858,88	0,00	0,00	157 573,13
D DV15101037 2017/1 TRAVAUX RENFORT RIVES	1 296 558,14	0,00	1 296 558,14	1 138 985,01	0,00	0,00	0,58
D DV15101037 2014/1 TRAVAUX RENFORT RIVES	1 612 903,85	0,00	1 612 903,85	1 612 903,27	0,00	0,00	0,00
D DV15101037 2015/1 TRAVAUX RENFORT RIVES	2 154 315,77	0,00	2 154 315,77	2 154 315,77	0,00	0,00	0,00
D DV15101037 2018/1 TRAVAUX RENFORT RIVES	1 389 000,00	0,00	1 389 000,00	1 041 919,32	0,00	0,00	347 080,68
D DV15101037 2019/1 TRAVAUX RENFORT RIVES	2 345 000,00	0,00	2 345 000,00	0,00	1 000 000,00	0,00	1 345 000,00

CONSEIL DEPARTEMENTAL HAUTE GARONNE - BUDGET PRINCIPAL - BP - 2020

N° ou intitulé de l'AP	Montant des AP			Montant des CP				Restes à financer (exercices au-delà de N+1)
	Pour mémoire AP votée y compris ajustement	Révision de l'exercice N	Total cumulé (toutes les délibérations y compris pour N)	Crédits de paiement antérieurs (réalisations cumulées au 01/01/N) (1)	Crédits de paiement ouverts au titre de l'exercice N (2)	Restes à financer de l'exercice N+1		
D DEF6CT191 2019/2 TRAVAUX SUR BATIMENT CRECHE ASSIMILABLE A MOBILIER CT 2019	7 869,00	0,00	7 869,00	0,00	0,00	0,00	7 869,00	
D DETBGCCT191 2019/2 TRAVAUX SUR BATIMENT SPORT ASSIMILABLE A MOBILIER 2019 CT	20 000,00	0,00	20 000,00	0,00	0,00	0,00	20 000,00	
D DETBGCCT201 2020/2 TRAVAUX SUR BATIMENT SPORT ASSIMILABLE A MOBILIER 2020 CT	0,00	20 000,00	20 000,00	0,00	2 000,00	0,00	18 000,00	
D DV15101033 2007/1 TRAVAUX SUR RN TRANSFEREES	4 425 609,08	0,00	4 425 609,08	4 425 609,08	0,00	0,00	0,00	
D DAD6801003 2013/4 TRAVX AMENAG HYDRAUL SM ANTERIEURES 2013	79 343,89	0,00	79 343,89	68 456,45	0,00	0,00	10 887,44	
D DV15101029 2019/2 TROTTOIRS ROUTES DEPARTEMENTALES	3 185 000,00	0,00	3 185 000,00	23 692,09	0,00	0,00	3 161 307,91	
D DV15101029 2020/2 TROTTOIRS ROUTES DEPARTEMENTALES	0,00	3 000 000,00	3 000 000,00	0,00	2 600 000,00	0,00	400 000,00	
D DV15101029 2017/2 TROTTOIRS ROUTES DEPARTEMENTALES	2 776 105,00	0,00	2 776 105,00	1 701 686,66	0,00	0,00	1 074 418,34	
D DV15101029 2018/2 TROTTOIRS ROUTES DEPARTEMENTALES	3 289 000,00	0,00	3 289 000,00	1 110 891,57	0,00	0,00	2 178 108,43	
D DV15101029 2010/2 TROTTOIRS ROUTES DEPARTEMENTALES	6 031 510,41	0,00	6 031 510,41	5 706 536,04	0,00	0,00	324 974,37	
D DV15101029 2011/2 TROTTOIRS ROUTES DEPARTEMENTALES	3 093 845,33	0,00	3 093 845,33	3 007 250,28	0,00	0,00	86 595,05	
D DV15101029 2012/2 TROTTOIRS ROUTES DEPARTEMENTALES	3 846 058,01	0,00	3 846 058,01	3 541 941,49	0,00	0,00	304 116,52	
D DV15101029 2013/2 TROTTOIRS ROUTES DEPARTEMENTALES	2 946 023,81	0,00	2 946 023,81	1 832 727,26	0,00	0,00	300 530,39	
D DV15101029 2014/2 TROTTOIRS ROUTES DEPARTEMENTALES	2 341 739,01	0,00	2 341 739,01	1 832 727,26	0,00	0,00	509 011,75	
D DV15101029 2015/2 TROTTOIRS ROUTES DEPARTEMENTALES	3 652 000,00	0,00	3 652 000,00	2 532 139,80	0,00	0,00	1 119 860,20	
D DV15101029 2018/2 TROTTOIRS ROUTES DEPARTEMENTALES	2 201 382,00	0,00	2 201 382,00	1 832 905,57	0,00	0,00	368 486,43	
D DV15101029 2009/4 TROTTOIRS ROUTES DEPARTILES	9 518 795,04	0,00	9 518 795,04	8 909 083,57	0,00	0,00	609 731,47	
D HABBT01065 2020/3 TRVX AMENAGEMENT COPRO 2020	0,00	100 000,00	100 000,00	0,00	50 000,00	0,00	50 000,00	
D HABBT01065 2020/4 TRVX AMENAGEMENT PO 2020	0,00	60 000,00	60 000,00	0,00	60 000,00	0,00	0,00	
D HABBT01065 2020/2 TRVX AMENAGEMENT PO 2020	0,00	900 000,00	900 000,00	0,00	700 000,00	0,00	200 000,00	
D ARC5201028 2011/4 TRVX NEUFS COLLEGES	3 847 033,55	0,00	3 847 033,55	3 787 987,72	0,00	0,00	49 035,83	
D ARC5201028 2012/4 TRVX NEUFS COLLEGES	1 517 482,76	0,00	1 517 482,76	1 517 482,76	0,00	0,00	0,00	
D ARC5201028 2018/8 TRVX NEUFS COLLEGES SUR SOL D AUTRUI TOULOUSE	56 000 000,00	11 800 000,00	67 800 000,00	445 124,53	1 850 000,00	0,00	65 504 875,47	
D ARC5201028 2019/8 TRVX NEUFS COLLEGES SUR SOL D AUTRUI TOULOUSE	17 870 000,00	0,00	17 870 000,00	2 256,25	350 000,00	0,00	17 517 743,75	
D ARC5201028 2017/8 TRVX NEUFS COLLEGES SUR SOL D AUTRUI TOULOUSE	28 500 000,00	1 200 000,00	29 700 000,00	2 012 670,54	9 200 000,00	0,00	18 487 329,46	
D DEE1601005 2018/2 TRX CUISINE CENTRALE REGION	560 000,00	124 950,00	684 950,00	350 000,00	124 950,00	0,00	210 000,00	
D ARC5201038 2017/2 TRX MUSEES	1 400 000,00	0,00	1 400 000,00	658 849,14	200 000,00	0,00	541 150,86	
D DETBGCCT200 2020/2 TVX BATIMENT CRECHE CT 2020	0,00	5 000,00	5 000,00	0,00	500,00	0,00	4 500,00	
D ARC5201029 2004/2 TVX CMS	6 575 786,18	0,00	6 575 786,18	6 575 786,18	0,00	0,00	0,00	
D ARC5201029 2006/1 TVX NEUFS CMS	403 199,46	0,00	403 199,46	403 199,46	0,00	0,00	0,00	
D ARC5201002 2005/1 TVX: SIEGE C GENERAL	52 951 506,39	0,00	52 951 506,39	52 247 113,82	0,00	0,00	704 392,57	
D DV15101002 2008/1 TX PRELIMINAIRES VOIRIE	2 370 479,14	0,00	2 370 479,14	2 136 783,22	0,00	0,00	231 715,92	
D DV15101002 2009/1 TX PRELIMINAIRES VOIRIE	2 032 183,50	0,00	2 032 183,50	2 032 141,34	0,00	0,00	42,16	
D DV15101002 2007/1 TX PRELIMINAIRES VOIRIE	1 814 551,18	0,00	1 814 551,18	1 814 551,18	0,00	0,00	0,00	
D DV15101010 2008/1 TX RENFORCMT OUVRAGE	6 457 772,53	0,00	6 457 772,53	6 457 771,53	0,00	0,00	1,00	
D DV15101032 2008/1 TX RENFORCT OUVRAGES	8 326 244,75	100 000,00	8 426 244,75	7 336 065,53	0,00	0,00	1 091 239,22	
D DV15101032 2003/1 TX RENFORCT OUVRAGES	4 450 495,24	0,00	4 450 495,24	4 338 170,06	0,00	0,00	112 325,18	
D DV15101032 2000/1 TX RENFORCT OUVRAGES	5 028 361,17	0,00	5 028 361,17	5 028 361,17	0,00	0,00	0,00	
D DV15101032 2006/1 TX RENFORCT OUVRAGES ART	4 758 456,51	500 000,00	5 258 456,51	4 574 977,77	0,00	0,00	683 478,74	
D DV15101007 2009/2 TX SECURITE RD	87 500,00	0,00	87 500,00	36 470,91	0,00	0,00	51 029,09	
D DV15101007 2002/3 TX SECURITE RD	3 811 695,32	0,00	3 811 695,32	3 811 695,32	0,00	0,00	0,00	
D ARC5201052 2016/2 UNIVERSITE PARTICIPATION CITE DES CHERCHEURS	600 000,00	0,00	600 000,00	0,00	0,00	0,00	600 000,00	

N° ou intitulé de l'AP	Montant des AP			Montant des CP			
	Pour mémoire AP votée y compris ajustement	Révision de l'exercice N	Total cumulé (toutes les délibérations y compris pour N)	Crédits de paiement antérieurs (réalisations cumulées au 01/01/N) (1)	Crédits de paiement ouverts au titre de l'exercice N (2)	Restes à financer de l'exercice N+1	Restes à financer (exercices au-delà de N+1)
D DETBGMU01 2018/1 VILLE DE MURET - ACCORD PARTENARIAL 2018	4 600 000,00	0,00	4 600 000,00	2 526 000,00	2 074 000,00	0,00	0,00
D DV15101019 2014/2 VOIRIE H POOL 2012 SYND MIXTE	159 514,80	0,00	159 514,80	159 514,80	0,00	0,00	0,00
D DV15101019 2015/2 VOIRIE H POOL 2015 SYND MIXTE	50 377,60	0,00	50 377,60	50 377,60	0,00	0,00	0,00
D DV15101019 2016/2 VOIRIE H POOL 2016 SYND MIXTE	32 879,85	0,00	32 879,85	0,00	0,00	0,00	32 879,85
D DV15101019 2018/2 VOIRIE H POOL 2018 SYND MIXTE	200 000,00	0,00	200 000,00	0,00	0,00	0,00	200 000,00
D DV15101019 2019/2 VOIRIE H POOL 2018 SYND MIXTE	103 425,01	0,00	103 426,01	45 210,10	0,00	0,00	58 215,91
D DV15101019 2013/1 VOIRIE HORS POOL	24 788,58	0,00	24 788,58	24 788,58	0,00	0,00	0,00
D DV15101019 2014/1 VOIRIE HORS POOL	304 870,35	0,00	304 870,35	304 730,85	0,00	0,00	139,50
D DV15101019 2018/1 VOIRIE HORS POOL	792 000,00	0,00	792 000,00	597 847,99	0,00	0,00	194 152,31
D DV15101019 2018/1 VOIRIE HORS POOL	1 404 573,99	0,00	1 404 573,99	55 889,05	1 200 000,00	0,00	148 684,94
D DV15101019 2020/1 VOIRIE HORS POOL	0,00	800 000,00	800 000,00	0,00	300 000,00	0,00	500 000,00
D DV15101019 2017/1 VOIRIE HORS POOL	730 332,94	0,00	730 332,94	335 204,39	0,00	0,00	395 128,55
D DV15101019 2016/1 VOIRIE HORS POOL	162 120,15	0,00	162 120,15	127 166,73	0,00	0,00	34 953,42
D DV15101019 2015/1 VOIRIE HORS POOL	298 731,40	0,00	298 731,40	295 211,09	0,00	0,00	3 520,31
D DV15101019 2013/4 VOIRIE HORS POOL INONDATIONS 2013	790 000,00	0,00	790 000,00	363 135,61	0,00	0,00	426 864,39
D DV15101019 2013/5 VOIRIE HORS POOL INONDATIONS 2013 SYNDICATS MIXTES	400 000,00	0,00	400 000,00	13 023,16	0,00	0,00	386 976,84

(1) Il s'agit des réalisations effectives correspondant aux mandats émis.

(2) Il s'agit du montant prévu initialement par l'échéancier corrigé des révisions.

IV - ANNEXES

ENGAGEMENTS HORS BILAN - AUTORISATIONS D'ENGAGEMENT

IV

C8

SITUATION DES AUTORISATIONS D'ENGAGEMENT ET CREDITS DE PAIEMENT

N° ou intitulé de l'AE	Montant des AE			Montant des CP			
	Pour mémoire AE votée y compris ajustement	Révision de l'exercice N	Total cumulé (toutes les délibérations y compris pour N)	Crédits de paiement antérieurs (réalisations cumulées au 01/01/N) (1)	Crédits de paiement ouverts au titre de l'exercice N (2)	Restes à financer de l'exercice N+1	Restes à financer (exercices au-delà de N+1)
TOTAL	13 384 041,00	200 000,00	13 584 041,00	7 719 380,66	732 204,00	203 481,00	4 928 975,34
D TSP5301010 2013/1 DEBAT PUBLIC LGSV TOULOUSE NARBONNE	50 000,00	0,00	50 000,00	0,00	0,00	0,00	50 000,00
D DEDBE01004 2016/1 ETUDES GOUVERNANCE GARONNE	150 000,00	0,00	150 000,00	114 004,21	0,00	0,00	35 995,79
D TSP5301010 2007/1 ETUDES L.G.V.BORDEAUX-TOULOUSE	6 874 041,00	0,00	6 874 041,00	6 658 205,70	30 000,00	0,00	185 835,30
D DAD6801009 2014/1 INVENTAIRE ZONES HUMIDES-PHASE 2	560 000,00	0,00	560 000,00	332 640,46	0,00	0,00	227 359,54
D DAABA01017 2017/1 MESURE AGRO ENVIRONNEMENTALE ET CLIMATIQUE	1 250 000,00	0,00	1 250 000,00	346 000,60	402 204,00	203 481,00	288 314,40
D TSP5301014 2018/1 PARTICIPATIONS A.F.N.T ETUDES	4 000 000,00	0,00	4 000 000,00	0,00	0,00	0,00	4 000 000,00
D DEDBE01009 2017/2 PROJET DE TERRITOIRE GARONNE AMONT	500 000,00	200 000,00	700 000,00	268 529,69	300 000,00	0,00	131 470,31

(1) Il s'agit des réalisations effectives correspondant aux mandats émis.

(2) Il s'agit du montant prévu initialement par l'échéancier corrigé des révisions.

IV – ANNEXES	
ENGAGEMENTS HORS BILAN – ETAT DES RECETTES GREVEES D'UNE AFFECTATION SPECIALE	IV
	C9

ETAT DES RECETTES GREVEES D'UNE AFFECTATION SPECIALE

Tableau récapitulatif des recettes grevées d'une affectation spéciale				
Libellé (1)	Restes à employer au 01/01/N	Montant recettes	Montant dépenses	Restes à employer au 31/12/N
DELEGATION DES AIDES A LA PIERRE PARC PUBLIC	13 663,09	697 820,00	697 820,00	13 663,09
TAXE ADDITIONNELLE A LA TAXE DE SEJOUR	-109 667,77	1 020 000,00	910 332,23	0,00
FONDS STRUCTURELS EUROPEENS	-5 631 378,61	3 303 204,00	2 337 084,00	-4 665 258,61
PLAN PAUVRETE	92 740,00	2 634 891,00	2 651 917,00	75 714,00
DELEGATION DES AIDES A LA PIERRE PARC PRIVE FART	-72 041,00	0,00	0,00	-72 041,00
DELEGATION DES AIDES A LA PIERRE PARC PRIVE ANAH	1 710 112,85	6 586 000,00	6 586 000,00	1 710 112,85
TAXE D AMENAGEMENT	9 688 941,64	12 100 000,00	7 888 229,30	13 900 712,34
PRODUITS DES AMENDES DE RADARS	0,00	1 000 000,00	1 000 000,00	0,00
TCAUE	0,00	1 000,00	1 000,00	0,00
FONDS D'APPUJ AUX POLITIQUES D'INSERTION	383 908,06	0,00	843 600,00	-459 691,94
SUCCESSION VERONE	165 680,92	0,00	165 680,92	0,00
FIPHP	201 599,25	270 000,00	225 442,00	246 157,25
Total	6 443 558,43	27 612 915,00	23 307 105,45	10 749 367,98

Libellé de la recette grevée d'une affectation spéciale (2) : DELEGATION DES AIDES A LA PIERRE PARC PUBLIC

Recettes		Montant
Article	Libellé article	Montant
1311	Subvention d'équipement transférable-Délégation des aides à la pierre parc public	697 820,00
Total		697 820,00
Dépenses		Montant
Article	Libellé article	Montant
204182	Subvention d'équipement versée - DAP organismes publics	79 900,00
20422	Subvention d'équipement versée - DAP organismes privés	617 920,00
Total		697 820,00
Reste à employer au 31/12/N (3)		13 663,09

Libellé de la recette grevée d'une affectation spéciale (2) : TAXE ADDITIONNELLE A LA TAXE DE SEJOUR

Recettes		Montant
Article	Libellé article	Montant
7362	Taxe additionnelle à la taxe de séjour	1 020 000,00
Total		1 020 000,00
Dépenses		Montant
Article	Libellé article	Montant
204142	Subventions d'équipement	97 000,00
6561	Participations diverses	430 000,00
6574	Subventions de fonctionnement	383 332,23
Total		910 332,23
Reste à employer au 01/01/N		-109 667,77

Libellé de la recette grevée d'une affectation spéciale (2) : TAXE ADDITIONNELLE A LA TAXE DE SEJOUR	
Reste à employer au 31/12/N (3)	0.00

Libellé de la recette grevée d'une affectation spéciale (2) : FONDS STRUCTURELS EUROPEENS	
Reste à employer au 01/01/N	
	-5 631 378,61
Recettes	
Article	Libellé article
74771	Fonds Structurels Européens
	Montant
	3 303 204,00
	Total
	3 303 204,00
Dépenses	
Article	Libellé article
6184	Versement à des organismes de formation
64	Charges de personnel
6574	Subventions
	Montant
	2 137 790,00
	102 044,00
	97 250,00
	Total
	2 337 084,00
Reste à employer au 31/12/N (3)	
	-4 665 258,61

Libellé de la recette grevée d'une affectation spéciale (2) : PLAN PAUVRETE	
Reste à employer au 01/01/N	
	92 740,00
Recettes	
Article	Libellé article
74718	Plan de pauvreté
7473	FAPI
	Montant
	1 697 266,00
	937 625,00
	Total
	2 634 891,00
Dépenses	
Article	Libellé article
6184	Acti Pro RSA
6184	Marché BRSA TNS
62268	Plan pauvreté appel à projet
65737	FAPI CCAS RSA
6574	FAPI Mobilité public en insertion
6574	Plan pauvreté appel à projet
	Montant
	572 463,00
	483 060,00
	190 000,00
	90 000,00
	150 000,00
	1 166 394,00
	Total
	2 651 917,00
Reste à employer au 31/12/N (3)	
	75 714,00

Libellé de la recette grevée d'une affectation spéciale (2) : DELEGATION DES AIDES A LA PIERRE PARC PRIVE FART	
Reste à employer au 01/01/N	
	-72 041,00
Recettes	
Article	Libellé article
	Montant
	0.00
Dépenses	
Article	Libellé article
	Montant
	0.00
Total	
	0.00
Reste à employer au 31/12/N (3)	
	-72 041,00

Libellé de la recette grevée d'une affectation spéciale (2) : DELEGATION DES AIDES A LA PIERRE PARC PRIVE ANAH		Reste à employer au 01/01/N	1 710 112,85
Recettes			
Article	Libellé article	Montant	
1311	Subvention d'équipement transférable - DAP parc privé	6 586 000,00	
	Total	6 586 000,00	
Dépenses			
Article	Libellé article	Montant	
204142	Subvention d'équipement versée - ANAH ingénierie collectivité	416 000,00	
20422	Subvention d'équipement versée - DAP ANAH	6 170 000,00	
	Total	6 586 000,00	
	Reste à employer au 31/12/N (3)		1 710 112,85

Libellé de la recette grevée d'une affectation spéciale (2) : TAXE D'AMENAGEMENT		Reste à employer au 01/01/N	9 688 941,64
Recettes			
Article	Libellé article	Montant	
7327	Taxe d'aménagement	12 000 000,00	
74718	Etudes préalables à l'Atlas des paysages	100 000,00	
	Total	12 100 000,00	

Libellé de la recette grevée d'une affectation spéciale (2) : TAXE D'AMENAGEMENT		Reste à employer au 01/01/N	9 688 941,64
Dépenses			
Article	Libellé article	Montant	
204142010	Programme aménagements cyclables	30 000,00	
20414239	Voirie forestière reboisement	15 000,00	
204142510	Subvention biodiversité	250 000,00	
204142510	Subvention biodiversité mobilier collectif	50 000,00	
204142691	Aménagement durable des milieux aquatiques	150 000,00	
204152	Travaux de réalimentation de l'Aussonnelle	250 000,00	
204152691	Aménagement durable des milieux aquatiques	150 000,00	
204182	Aménagement Canal du midi - comité de bien UNESCO	50 000,00	
23151	Etudes PCY Fauga-Toulouse	20 000,00	
23151	Parcours cyclables Garonne-Cierp-Fos	6 500,00	
23151	Trans-Garona	2 800 000,00	
23181	Aménagements départementaux boisés	50 000,00	
6068	Autres matières et fournitures (haies)	35 000,00	
611	Paillage programme haies	20 000,00	
61521	Plan de gestion - Autres sites départementaux	5 000,00	
61523	Entretien PCY - Canal du midi	125 000,00	
61523	Entretien voirie PCY - axe Garonne	15 000,00	
61523	Entretien voirie à l'entreprise PCY	7 000,00	
61523	Entretien voirie PCY	25 000,00	
61524	Travaux entretien dans les bois et forêts (PG-ENS-Forêt de Buzet)	35 000,00	
617	Synthèse hydrogéologique	10 063,00	
617	Inventaire et études biodiversité	5 000,00	
617	Etude préalable à l'Atlas des paysages	82 000,00	
6226	Frais d'analyses RCD	54 000,00	
6228	Autres participations (forêt de Buzet)	7 000,00	
6238	Actions de communication	10 000,00	

Libellé de la recette grevée d'une affectation spéciale (2) : TAXE D'AMENAGEMENT		
641	Rémunérations du personnel	2 492 666,30
6561	Autres contributions (HG Environnement)	20 000,00
6561	Participations (soutien d'étagé)	142 000,00
6573	Tarn soutien étiage milieu	13 500,00
6574	Subventions aux associations environnement, vélos et randonnées	38 500,00
7398	Reversement TA CAUE	925 000,00
	Total	7 888 229,30
	Reste à employer au 31/12/N (3)	13 900 712,34

Libellé de la recette grevée d'une affectation spéciale (2) : PRODUITS DES AMENDES DE RADARS		
	Recettes	0,00
	Libellé article	Montant
1345	Produits des amendes de radars	1 000 000,00
	Total	1 000 000,00
	Dépenses	
	Libellé article	Montant
23152	Installations de voirie	1 000 000,00
	Total	1 000 000,00
	Reste à employer au 31/12/N (3)	0,00

Libellé de la recette grevée d'une affectation spéciale (2) : TCAUE		
	Recettes	0,00
	Libellé article	Montant
7324	Taxe destinée au financement des dépenses des CAUE	1 000,00
	Total	1 000,00
	Dépenses	
	Libellé article	Montant
7398	Autres reversements	1 000,00
	Total	1 000,00
	Reste à employer au 31/12/N (3)	0,00

Libellé de la recette grevée d'une affectation spéciale (2) : FONDS D'APPUI AUX POLITIQUES D'INSERTION		
	Recettes	383 908,06
	Libellé article	Montant
	Total	0,00
	Dépenses	
	Libellé article	Montant
611	Contrats prestations de services (paillage haies)	250 000,00
6183	Frais de formation (personnel extérieur à la collectivité)	5 000,00
6234	Réceptions	8 000,00
6245	Transports de personnes extérieures à la collectivité	600,00
65737	Subventions autres établissements publics locaux	80 000,00

Libellé de la recette grevée d'une affectation spéciale (2) : FONDS D'APPUI AUX POLITIQUES D'INSERTION		
6574	Subventions de fonctionnement aux personnes, associations et autres organismes de droit privé	500 000,00
	Total	843 600,00
	Reste à employer au 31/12/N (3)	-459 691,94

Libellé de la recette grevée d'une affectation spéciale (2) : SUCCESSION VERONE		
	Reste à employer au 01/01/N	165 680,92
Recettes		
Article	Libellé article	Montant
	Total	0,00
Dépenses		
Article	Libellé article	Montant
6713	Dots et prix	165 680,92
	Total	165 680,92
	Reste à employer au 31/12/N (3)	0,00

Libellé de la recette grevée d'une affectation spéciale (2) : FIPHFP		
	Reste à employer au 01/01/N	201 599,25
Recettes		
Article	Libellé article	Montant
74788	Autres	270 000,00
	Total	270 000,00
Dépenses		
Article	Libellé article	Montant
6184	Versement à des organismes de formation	45 010,00
6188	Autres frais divers	112 492,00
6218	Autre personnel extérieur	20 000,00
62268	Autres honoraires, conseils...	47 940,00
	Total	225 442,00
	Reste à employer au 31/12/N (3)	246 157,25

(1) Par exemple, taxe d'aménagement, taxe de séjour, FEDER, dons et legs grevés d'une affectation, toutes recettes grevées d'une affectation spéciale et non ventilables ou recettes ventilables mais pour lesquelles le département souhaite un niveau de détail plus fin que dans la présentation croisée

(2) Ouvrir un tableau par recette grevée d'une affectation spéciale et reproduire le tableau autant de fois que nécessaire pour décrire l'ensemble des recettes grevées d'une affectation spéciale.

(3) Reste à employer au 31/12/N = reste à employer au 01/01/N + total recettes de l'exercice - total dépenses de l'exercice.

IV – ANNEXES

IV

AUTRES ELEMENTS D'INFORMATIONS – ETAT DU PERSONNEL AU 01/01/N

D1

D1 – ETAT DU PERSONNEL AU 01/01/N

GRADES OU EMPLOIS (1)	CATEGORIES (2)	EMPLOIS BUDGETAIRES (3)			EFFECTIFS POURVUS SUR EMPLOIS BUDGETAIRES EN LEPT (4)		
		EMPLOIS PERMANENTS A TEMPS COMPLET	EMPLOIS PERMANENTS A TEMPS NON COMPLET	TOTAL	AGENTS TITULAIRES	AGENTS NON TITULAIRES	TOTAL
EMPLOIS FONCTIONNELS (a)		7,00	0,00	7,00	7,00	0,00	7,00
Directeur général des services	A	1,00	0,00	1,00	1,00	0,00	1,00
Directeur général adjoint des services	A	6,00	0,00	6,00	6,00	0,00	6,00
Directeur général des services techniques		0,00	0,00	0,00	0,00	0,00	0,00
Emplois créés au titre de l'article 6-1 de la loi n° 84-53		0,00	0,00	0,00	0,00	0,00	0,00
FILIERE ADMINISTRATIVE (b)		1 991,00	2,20	1 993,20	1 700,20	37,30	1 737,50
Adjoints administratifs	C	894,00	0,50	894,50	779,40	3,70	783,10
Administrateurs	A	10,00	0,00	10,00	10,00	0,00	10,00
Attachés	A	456,00	1,70	457,70	372,50	26,60	399,10
Rédacteurs	B	631,00	0,00	631,00	538,30	7,00	545,30
FILIERE TECHNIQUE (c)		2 964,00	2,39	2 966,39	2 523,38	20,50	2 543,88
Adjoints techniques	C	1 960,00	2,39	1 962,39	1 660,18	2,00	1 662,18
Adjoints techniques des établissements d'enseignement	C	132,00	0,00	132,00	110,50	0,00	110,50
Agents de maîtrise	C	316,00	0,00	316,00	279,80	0,00	279,80
Ingénieurs	A	151,00	0,00	151,00	123,80	7,50	131,30
Ingénieurs en chef	A	26,00	0,00	26,00	19,90	1,00	20,90
Techniciens	B	379,00	0,00	379,00	329,20	10,00	339,20
FILIERE SOCIALE (d)		680,00	0,00	680,00	533,20	10,40	543,60
Agents Sociaux	C	21,00	0,00	21,00	6,80	4,60	11,40
Agents Spécialisés des Ecoles Maternelles	C	1,00	0,00	1,00	1,00	0,00	1,00
Assistants socio-éducatifs	A	612,00	0,00	612,00	491,10	5,80	496,90
Conseillers socio-éducatifs	A	22,00	0,00	22,00	18,70	0,00	18,70
Educateurs de jeunes enfants	A	5,00	0,00	5,00	4,00	0,00	4,00
Moniteurs-éducateurs et intervenants familiaux	B	19,00	0,00	19,00	11,60	0,00	11,60
FILIERE MEDICO-SOCIALE(e)		405,00	1,34	406,34	316,20	6,67	322,87
Auxiliaires de puériculture	C	24,00	0,00	24,00	19,80	0,00	19,80
Cadres de santé paramédicaux	A	22,00	0,00	22,00	15,60	0,00	15,60
Infirmiers	B	2,00	0,00	2,00	1,90	0,00	1,90
Infirmiers en soins généraux	A	77,00	0,00	77,00	62,30	0,00	62,30
Médecins	A	87,00	1,34	88,34	60,10	5,67	65,77
Psychologues	A	59,00	0,00	59,00	47,60	1,00	48,60
Puéricultrices	A	115,00	0,00	115,00	92,30	0,00	92,30
Sages-femmes	A	19,00	0,00	19,00	16,60	0,00	16,60
FILIERE MEDICO-TECHNIQUE (f)		7,00	0,00	7,00	1,00	2,00	3,00
Biologistes, vétérinaires et pharmaciens	A	3,00	0,00	3,00	0,00	0,00	0,00
Techniciens paramédicaux	B	4,00	0,00	4,00	1,00	2,00	3,00

GRADES OU EMPLOIS (1)	CATEGORIES (2)	EMPLOIS BUDGETAIRES (3)			EFFECTIFS POURVUS SUR EMPLOIS BUDGETAIRES EN EPT (4)		
		EMPLOIS PERMANENTS A TEMPS COMPLET	EMPLOIS PERMANENTS A TEMPS NON COMPLET	TOTAL	AGENTS TITULAIRES	AGENTS NON TITULAIRES	TOTAL
FILIERE SPORTIVE (g)		0,00	0,00	0,00	0,00	0,00	0,00
FILIERE CULTURELLE (h)		128,00	0,00	128,00	109,70	2,00	111,70
Adjoints du patrimoine	C	52,00	0,00	52,00	47,20	0,00	47,20
Assistants de conservation du patrimoine et des bibliothèques	B	45,00	0,00	45,00	37,60	2,00	39,60
Attachés de conservation du patrimoine	A	8,00	0,00	8,00	7,00	0,00	7,00
Bibliothécaires	A	15,00	0,00	15,00	12,90	0,00	12,90
Conservateurs de bibliothèques	A	3,00	0,00	3,00	1,00	0,00	1,00
Conservateurs du patrimoine	A	5,00	0,00	5,00	4,00	0,00	4,00
FILIERE ANIMATION (i)		0,00	0,00	0,00	0,00	0,00	0,00
FILIERE POLICE (j)		0,00	0,00	0,00	0,00	0,00	0,00
EMPLOIS NON CITES (k) (5)		0,00	0,00	0,00	0,00	0,00	0,00
TOTAL GENERAL (b + c + d + e + f + g + h + i + j + k)		6 175,00	5,93	6 180,93	5 183,68	78,87	5 262,55

(1) Les grades ou emplois sont désignés conformément à la circulaire n° NOR : INTB5600102C du 23 mars 1995. Les emplois fonctionnels sont également comptabilisés dans leur filière d'origine.

(2) Catégories : A, B ou C.

(3) Emplois budgétaires créés par l'assemblée délibérante. Les emplois permanents à temps complet sont comptabilisés à hauteur de la quotité de travail prévue par la délibération créant l'emploi.

(4) Equivalent temps plein annuel travaillé (ETPT). Le décompte est proportionnel à l'activité des agents, mesurée par leur quotité de temps de travail et par leur période d'activité sur l'année :

ETPT = Effectifs physiques * quotité de temps de travail * période d'activité dans l'année

Exemple : un agent à temps plein (quotité de travail = 100 %) présent toute l'année correspond à 1 ETPT ; un agent à temps partiel, à 80 % (quotité de travail = 80 %) présent toute l'année correspond à 0,8 ETPT ; un agent à temps partiel, à 60 % (quotité de travail = 60 %) présent la moitié de l'année (ex. : CDD de 6 mois, recrutement à mi-année) correspond à 0,4 ETPT (0,8 * 6 / 12).

(5) Par exemple : emplois dont les missions ne correspondent pas à un cadre d'emploi existant, « emplois spécifiques » régis par l'article 139 ter de la loi n° 84-53 du 26 janvier 1984 etc.

IV – ANNEXES

AUTRES ELEMENTS D'INFORMATIONS – ETAT DU PERSONNEL AU 01/01/N

IV
D1

D1 – ETAT DU PERSONNEL AU 01/01/N (suite)

AGENTS NON TITULAIRES EN FONCTION AU 01/01/N	CATEGORIES (1)	SECTEUR (2)	Indice (8)	REMUNERATION (3)		Fondement du contrat (4)	CONTRAT
				Euros	Nature du contrat (5)		
Agents occupant un emploi permanent (6)					0,00		
Adjoint administratifs	C	ADM	348		0,00	3-1	CDD
Adjoint administratifs	C	ADM	348		0,00	3-1	CDD
Adjoint administratifs	C	ADM	348		0,00	3-1	CDD
Adjoint administratifs	C	ADM	348		0,00	3-1	CDD
Adjoint administratifs	C	ADM	348		0,00	3-1	CDD
Adjoint administratifs	C	ADM	348		0,00	3-1	CDD
Adjoint administratifs	C	ADM	348		0,00	3-1	CDD
Adjoint administratifs	C	ADM	348		0,00	3-1	CDD
Adjoint administratifs	C	ADM	348		0,00	3-1	CDD
Adjoint administratifs	C	ADM	348		0,00	3-1	CDD
Adjoint administratifs	C	ADM	348		0,00	3-1	CDD
Adjoint administratifs	C	ADM	348		0,00	3-1	CDD
Adjoint administratifs	C	ADM	348		0,00	3-1	CDD
Adjoint administratifs	C	ADM	348		0,00	3-1	CDD
Adjoint administratifs	C	ADM	348		0,00	3-1	CDD
Adjoint administratifs	C	ADM	348		0,00	3-1	CDD
Adjoint administratifs	C	ADM	348		0,00	3-1	CDD
Adjoint administratifs	C	ADM	348		0,00	3-1	CDD
Adjoint administratifs	C	ADM	348		0,00	3-1	CDD
Adjoint administratifs	C	ADM	348		0,00	3-1	CDD
Adjoint administratifs	C	ADM	348		0,00	3-1	CDD
Adjoint administratifs	C	ADM	348		0,00	3-1	CDD
Adjoint administratifs	C	ADM	348		0,00	3-1	CDD
Adjoint administratifs	C	ADM	348		0,00	3-1	CDD
Adjoint administratifs	C	ADM	348		0,00	3-1	CDD
Adjoint administratifs	C	ADM	348		0,00	3-1	CDD
Adjoint administratifs	C	ADM	348		0,00	3-1	CDD
Adjoint administratifs	C	ADM	348		0,00	3-1	CDD
Adjoint administratifs	C	ADM	348		0,00	3-1	CDD
Adjoint administratifs	C	ADM	348		0,00	3-1	CDD
Adjoint administratifs	C	ADM	348		0,00	3-1	CDD
Adjoint administratifs	C	ADM	348		0,00	3-1	CDD
Adjoint administratifs	C	ADM	348		0,00	3-1	CDD
Adjoint administratifs	C	ADM	348		0,00	3-1	CDD
Adjoint administratifs	C	ADM	348		0,00	3-1	CDD
Adjoint administratifs	C	ADM	348		0,00	3-1	CDD
Adjoint administratifs	C	ADM	348		0,00	3-1	CDD
Adjoint administratifs	C	ADM	348		0,00	3-1	CDD
Adjoint administratifs	C	ADM	348		0,00	3-1	CDD
Adjoint administratifs	C	ADM	348		0,00	3-1	CDD
Adjoint administratifs	C	ADM	348		0,00	3-1	CDD
Adjoint administratifs	C	ADM	348		0,00	3-1	CDD

CONSEIL DEPARTEMENTAL HAUTE GARONNE - BUDGET PRINCIPAL - BP - 2020

AGENTS NON TITULAIRES EN FONCTION AU 01/01/N	CATEGORIES (1)	SECTEUR (2)	REMUNERATION (3)		CONTRAT	
			Indices (8)	Euros	Fondement du contrat (4)	Nature du contrat (5)
Adjoints administratifs	C	ADM	348	0,00	3-1	CDD
Adjoints administratifs	C	ADM	548	0,00	3-1	CDD
Adjoints administratifs	C	ADM	471	0,00	3-1	CDD
Adjoints administratifs	C	ADM	348	0,00	3-1	CDD
Adjoints administratifs	C	ADM	348	0,00	3-1	CDD
Adjoints administratifs	C	ADM	348	0,00	3-1	CDD
Adjoints administratifs	C	ADM	430	0,00	3-1	CDD
Adjoints administratifs	C	ADM	348	0,00	3-1	CDD
Adjoints administratifs	C	ADM	348	0,00	3-1	CDD
Adjoints administratifs	C	ADM	348	0,00	3-1	CDD
Adjoints administratifs	C	ADM	348	0,00	3-1	CDD
Adjoints administratifs	C	ADM	348	0,00	3-1	CDD
Adjoints administratifs	C	ADM	348	0,00	3-1	CDD
Adjoints administratifs	C	ADM	348	0,00	3-1	CDD
Adjoints administratifs	C	ADM	348	0,00	3-1	CDD
Adjoints administratifs	C	ADM	348	0,00	3-1	CDD
Adjoints administratifs	C	ADM	348	0,00	3-1	CDD
Adjoints administratifs	C	ADM	348	0,00	3-1	CDD
Adjoints administratifs	C	ADM	483	0,00	3-1	CDD
Adjoints administratifs	C	ADM	348	0,00	3-1	CDD
Adjoints administratifs	C	ADM	348	0,00	3-1	CDD
Adjoints administratifs	C	ADM	348	0,00	3-1	CDD
Adjoints administratifs	C	ADM	348	0,00	3-1	CDD
Adjoints administratifs	C	ADM	348	0,00	3-1	CDD
Adjoints administratifs	C	ADM	348	0,00	3-1	CDD
Adjoints administratifs	C	ADM	348	0,00	3-1	CDD
Adjoints administratifs	C	ADM	348	0,00	3-1	CDD
Adjoints administratifs	C	ADM	348	0,00	3-1	CDD
Adjoints administratifs	C	ADM	348	0,00	3-1	CDD
Adjoints administratifs	C	ADM	348	0,00	3-1	CDD
Adjoints administratifs	C	ADM	348	0,00	3-1	CDD
Adjoints administratifs	C	ADM	348	0,00	3-1	CDD
Adjoints administratifs	C	ADM	348	0,00	3-1	CDD
Adjoints administratifs	C	ADM	348	0,00	3-1	CDD
Adjoints administratifs	C	ADM	348	0,00	3-1	CDD
Adjoints administratifs	C	ADM	348	0,00	3-1	CDD
Adjoints administratifs	C	ADM	350	0,00	3-1	CDD
Adjoints administratifs	C	ADM	348	0,00	3-1	CDD

AGENTS NON TITULAIRES EN FONCTION AU 01/01/N	CATEGORIES		SECTEUR	REMUNERATION (3)		CONTRAT	
	(1)	(2)	(2)	Indexe (8)	Euros	Fondement du contrat (4)	Nature du contrat (5)
Adjoints techniques	C	TECH	348	0,00	3-1		CDD
Adjoints techniques	C	TECH	348	0,00	3-1		CDD
Adjoints techniques	C	TECH	348	0,00	3-1		CDD
Adjoints techniques	C	TECH	351	0,00	3-1		CDD
Adjoints techniques	C	TECH	348	0,00	3-1		CDD
Adjoints techniques	C	TECH	348	0,00	3-1		CDD
Adjoints techniques	C	TECH	348	0,00	3-1		CDD
Adjoints techniques	C	TECH	348	0,00	3-1		CDD
Adjoints techniques	C	TECH	351	0,00	3-1		CDD
Adjoints techniques	C	TECH	351	0,00	3-1		CDD
Adjoints techniques	C	TECH	351	0,00	3-1		CDD
Adjoints techniques	C	TECH	351	0,00	3-1		CDD
Adjoints techniques	C	TECH	348	0,00	3-1		CDD
Adjoints techniques	C	TECH	348	0,00	3-1		CDD
Adjoints techniques	C	TECH	348	0,00	3-1		CDD
Adjoints techniques	C	TECH	353	0,00	A.L.1224-3		CDI
Adjoints techniques	C	TECH	348	0,00	3-1		CDD
Adjoints techniques	C	TECH	353	0,00	3-4		CDI
Adjoints techniques	C	TECH	348	0,00	3-1		CDD
Adjoints techniques	C	TECH	348	0,00	3-1		CDD
Adjoints techniques	C	TECH	348	0,00	3-1		CDD
Adjoints techniques	C	TECH	348	0,00	3-1		CDD
Adjoints techniques	C	TECH	348	0,00	3-1		CDD
Adjoints techniques	C	TECH	348	0,00	3-1		CDD
Adjoints techniques	C	TECH	348	0,00	3-1		CDD
Adjoints techniques	C	TECH	348	0,00	3-1		CDD
Adjoints techniques	C	TECH	348	0,00	3-1		CDD
Adjoints techniques	C	TECH	348	0,00	3-1		CDD
Adjoints techniques	C	TECH	348	0,00	3-1		CDD
Adjoints techniques	C	TECH	348	0,00	3-1		CDD
Adjoints techniques	C	TECH	348	0,00	3-1		CDD
Adjoints techniques	C	TECH	348	0,00	3-1		CDD
Adjoints techniques	C	TECH	348	0,00	3-1		CDD
Adjoints techniques	C	TECH	348	0,00	3-1		CDD
Adjoints techniques	C	TECH	348	0,00	3-1		CDD
Adjoints techniques	C	TECH	348	0,00	3-1		CDD
Adjoints techniques	C	TECH	348	0,00	3-1		CDD
Adjoints techniques	C	TECH	525	0,00	3-1		CDD
Adjoints techniques	C	TECH	525	0,00	3-1		CDD

AGENTS NON TITULAIRES EN FONCTION AU 01/01/N	CATEGORIES (1)	SECTEUR (2)	Indice (8)	REMUNERATION (3) Euros	Fondement du contrat (4)	CONTRAT Nature du contrat (5)
Adjoints techniques	C	TECH	348	0,00	3-1	CDD
Adjoints techniques	C	TECH	348	0,00	3-1	CDD
Agents Sociaux	C	S	444	0,00	A.L.1224-3	CDI
Agents Sociaux	C	S	525	0,00	A.L.1224-3	CDI
Agents Sociaux	C	S	444	0,00	A.L.1224-3	CDI
Agents Sociaux	C	S	525	0,00	A.L.1224-3	CDI
Agents Sociaux	C	S	348	0,00	3-1	CDD
Agents Sociaux	C	S	444	0,00	A.L.1224-3	CDI
Agents Sociaux	C	S	348	0,00	3-1	CDD
Agents Sociaux	C	S	348	0,00	3-1	CDD
Agents de maîtrise	C	TECH	380	0,00	3-1	CDD
Agents de maîtrise	C	TECH	549	0,00	3-1	CDD
Assistants de conservation du patrimoine et des bibliothèques	B	CULT	372	0,00	3-1	CDD
Assistants de conservation du patrimoine et des bibliothèques	B	CULT	372	0,00	3-2	CDD
Assistants de conservation du patrimoine et des bibliothèques	B	CULT	372	0,00	3-2	CDD
Assistants socio-éducatifs	A	S	404	0,00	3-2	CDD
Assistants socio-éducatifs	A	S	667	0,00	A.L.1224-3	CDI
Assistants socio-éducatifs	A	S	404	0,00	3-2	CDD
Assistants socio-éducatifs	A	S	404	0,00	3-2	CDD
Assistants socio-éducatifs	A	S	404	0,00	3-2	CDD
Assistants socio-éducatifs	A	S	404	0,00	3-1	CDD
Assistants socio-éducatifs	A	S	404	0,00	3-1	CDD
Assistants socio-éducatifs	A	S	404	0,00	3-1	CDD
Assistants socio-éducatifs	A	S	404	0,00	3-1	CDD
Assistants socio-éducatifs	A	S	404	0,00	3-1	CDD
Assistants socio-éducatifs	A	S	404	0,00	3-1	CDD
Assistants socio-éducatifs	A	S	404	0,00	3-1	CDD
Assistants socio-éducatifs	A	S	404	0,00	3-1	CDD
Assistants socio-éducatifs	A	S	404	0,00	3-1	CDD
Assistants socio-éducatifs	A	S	404	0,00	3-1	CDD
Assistants socio-éducatifs	A	S	404	0,00	3-1	CDD
Assistants socio-éducatifs	A	S	404	0,00	3-1	CDD
Assistants socio-éducatifs	A	S	404	0,00	3-1	CDD
Assistants socio-éducatifs	A	S	404	0,00	3-1	CDD
Assistants socio-éducatifs	A	S	404	0,00	3-1	CDD
Assistants socio-éducatifs	A	S	404	0,00	3-1	CDD
Assistants socio-éducatifs	A	S	404	0,00	3-1	CDD
Assistants socio-éducatifs	A	S	404	0,00	3-1	CDD
Assistants socio-éducatifs	A	S	404	0,00	3-1	CDD
Assistants socio-éducatifs	A	S	404	0,00	3-1	CDD
Assistants socio-éducatifs	A	S	404	0,00	3-1	CDD
Assistants socio-éducatifs	A	S	404	0,00	3-1	CDD
Assistants socio-éducatifs	A	S	404	0,00	3-1	CDD
Assistants socio-éducatifs	A	S	404	0,00	3-1	CDD
Assistants socio-éducatifs	A	S	404	0,00	3-1	CDD
Assistants socio-éducatifs	A	S	404	0,00	3-1	CDD
Assistants socio-éducatifs	A	S	404	0,00	3-1	CDD
Assistants socio-éducatifs	A	S	404	0,00	3-1	CDD
Assistants socio-éducatifs	A	S	404	0,00	3-1	CDD
Assistants socio-éducatifs	A	S	404	0,00	3-1	CDD
Assistants socio-éducatifs	A	S	404	0,00	3-1	CDD
Assistants socio-éducatifs	A	S	404	0,00	3-1	CDD
Assistants socio-éducatifs	A	S	404	0,00	3-1	CDD
Assistants socio-éducatifs	A	S	404	0,00	3-1	CDD

AGENTS NON TITULAIRES EN FONCTION AU 01/01/N	CATEGORIES (1)	SECTEUR (2)	REMUNERATION (3)		Fondement du contrat (4)	CONTRAT Nature du contrat (5)
			Index (8)	Euros		
Assistant socio-éducatifs	A	S	404	0,00	3-1	CDD
Assistant socio-éducatifs	A	S	404	0,00	3-1	CDD
Assistant socio-éducatifs	A	S	404	0,00	3-1	CDD
Assistant socio-éducatifs	A	S	404	0,00	3-1	CDD
Assistant socio-éducatifs	A	S	404	0,00	3-1	CDD
Assistant socio-éducatifs	A	S	404	0,00	3-1	CDD
Assistant socio-éducatifs	A	S	404	0,00	3-1	CDD
Assistant socio-éducatifs	A	S	404	0,00	3-1	CDD
Assistant socio-éducatifs	A	S	404	0,00	3-1	CDD
Assistant socio-éducatifs	A	S	404	0,00	3-1	CDD
Assistant socio-éducatifs	A	S	404	0,00	3-1	CDD
Assistant socio-éducatifs	A	S	404	0,00	3-1	CDD
Assistant socio-éducatifs	A	S	404	0,00	3-1	CDD
Assistant socio-éducatifs	A	S	404	0,00	3-1	CDD
Assistant socio-éducatifs	A	S	404	0,00	3-1	CDD
Assistant socio-éducatifs	A	S	404	0,00	3-1	CDD
Assistant socio-éducatifs	A	S	404	0,00	3-1	CDD
Assistant socio-éducatifs	A	S	404	0,00	3-1	CDD
Assistant socio-éducatifs	A	S	404	0,00	3-1	CDD
Assistant socio-éducatifs	A	S	404	0,00	3-1	CDD
Assistant socio-éducatifs	A	S	404	0,00	3-1	CDD
Assistant socio-éducatifs	A	S	404	0,00	3-1	CDD
Assistant socio-éducatifs	A	S	404	0,00	3-1	CDD
Assistant socio-éducatifs	A	S	404	0,00	3-1	CDD
Assistant socio-éducatifs	A	S	404	0,00	3-1	CDD
Assistant socio-éducatifs	A	S	404	0,00	3-1	CDD
Assistant socio-éducatifs	A	S	404	0,00	3-1	CDD
Assistant socio-éducatifs	A	S	404	0,00	3-1	CDD
Assistant socio-éducatifs	A	S	404	0,00	3-1	CDD
Assistant socio-éducatifs	A	S	404	0,00	3-1	CDD
Assistant socio-éducatifs	A	S	404	0,00	3-1	CDD
Assistant socio-éducatifs	A	S	404	0,00	3-1	CDD
Assistant socio-éducatifs	A	S	404	0,00	3-1	CDD
Assistant socio-éducatifs	A	S	404	0,00	3-1	CDD
Assistant socio-éducatifs	A	S	404	0,00	3-1	CDD
Assistant socio-éducatifs	A	S	404	0,00	3-1	CDD
Assistant socio-éducatifs	A	S	404	0,00	3-1	CDD
Assistant socio-éducatifs	A	S	404	0,00	3-1	CDD
Assistant socio-éducatifs	A	S	404	0,00	3-1	CDD
Assistant socio-éducatifs	A	S	404	0,00	3-1	CDD
Assistant socio-éducatifs	A	S	404	0,00	3-1	CDD
Assistant socio-éducatifs	A	S	404	0,00	3-1	CDD
Assistant socio-éducatifs	A	S	404	0,00	3-1	CDD
Assistant socio-éducatifs	A	S	404	0,00	3-1	CDD
Assistant socio-éducatifs	A	S	404	0,00	3-1	CDD
Assistant socio-éducatifs	A	S	404	0,00	3-1	CDD
Assistant socio-éducatifs	A	S	404	0,00	3-1	CDD
Assistant socio-éducatifs	A	S	404	0,00	3-1	CDD
Assistant socio-éducatifs	A	S	404	0,00	3-1	CDD
Assistant socio-éducatifs	A	S	404	0,00	3-1	CDD
Assistant socio-éducatifs	A	S	404	0,00	3-1	CDD
Assistant socio-éducatifs	A	S	404	0,00	3-1	CDD
Assistant socio-éducatifs	A	S	404	0,00	3-1	CDD
Assistant socio-éducatifs	A	S	404	0,00	3-1	CDD
Attachés	A	ADM	679	0,00	3-2	CDD
Attachés	A	ADM	462	0,00	3-1	CDD
Attachés	A	ADM	985	0,00	3-4	CDI
Attachés	A	ADM	778	0,00	3-3-2°	CDD
Attachés	A	ADM	985	0,00	3-1	CDD
Attachés	A	ADM	1005	0,00	3-3-2°	CDD
Attachés	A	ADM	836	0,00	3-3-2°	CDD
Attachés	A	ADM	718	0,00	3-3-2°	CDD
Attachés	A	ADM	718	0,00	3-1	CDD

AGENTS NON TITULAIRES EN FONCTION AU 01/01/N	CATEGORIES (1)	SECTEUR (2)	REMUNERATION (3)		Fondement du contrat (4)	CONTRAT
			Indice (8)	Euros		
Attachés	A	ADM	985	0,00	3-1	CDD
Attachés	A	ADM	607	0,00	3-1	CDD
Attachés	A	ADM	518	0,00	3-1	CDD
Attachés	A	ADM	679	0,00	3-1	CDD
Attachés	A	ADM	490	0,00	3-1	CDD
Attachés	A	ADM	441	0,00	3-1	CDD
Attachés	A	ADM	607	0,00	3-1	CDD
Attachés	A	ADM	985	0,00	3-1	CDD
Attachés	A	ADM	441	0,00	3-1	CDD
Attachés	A	ADM	490	0,00	3-1	CDD
Attachés	A	ADM	985	0,00	3-3-2°	CDD
Attachés	A	ADM	985	0,00	3-4	CDI
Attachés	A	ADM	607	0,00	3-1	CDD
Attachés	A	ADM	642	0,00	3-3-2°	CDD
Attachés	A	ADM	836	0,00	3-1	CDD
Attachés	A	ADM	441	0,00	3-2	CDD
Attachés	A	ADM	441	0,00	3-1	CDD
Attachés	A	ADM	441	0,00	3-1	CDD
Attachés	A	ADM	441	0,00	3-1	CDD
Attachés	A	ADM	441	0,00	3-1	CDD
Attachés	A	ADM	441	0,00	3-1	CDD
Attachés	A	ADM	1005	0,00	3-1	CDD
Attachés	A	ADM	441	0,00	3-2	CDD
Attachés	A	ADM	718	0,00	A.L.1224-3	CDI
Attachés	A	ADM	816	0,00	A.L.1224-3	CDI
Attachés	A	ADM	441	0,00	3-1	CDD
Attachés	A	ADM	441	0,00	3-3-2°	CDD
Attachés	A	ADM	441	0,00	3-1	CDD
Attachés	A	ADM	462	0,00	3-2	CDD
Attachés	A	ADM	935	0,00	3-2	CDD
Attachés	A	ADM	558	0,00	3-1	CDD
Attachés	A	ADM	607	0,00	3-1	CDD
Attachés	A	ADM	441	0,00	3-1	CDD
Attachés	A	ADM	1005	0,00	3-1	CDD
Attachés	A	ADM	778	0,00	3-3-2°	CDD
Attachés	A	ADM	441	0,00	3-2	CDD
Attachés	A	ADM	935	0,00	A.L.1224-3	CDI
Attachés	A	ADM	955	0,00	A.L.1224-3	CDI
Attachés	A	ADM	816	0,00	A.L.1224-3	CDI
Attachés	A	ADM	642	0,00	A.L.1224-3	CDI
Attachés	A	ADM	778	0,00	A.L.1224-3	CDI
Attachés	A	ADM	985	0,00	A.L.1224-3	CDI
Attachés	A	ADM	778	0,00	3-3-2°	CDD
Attachés	A	ADM	985	0,00	3-1	CDD
Attachés	A	ADM	1027	0,00	3-4	CDI
Auxiliaires de puériculture	C	MS	351	0,00	3-1	CDD
Infirmiers en soins généraux	A	MS	548	0,00	3-1	CDD
Infirmiers en soins généraux	A	MS	441	0,00	3-1	CDD
Infirmiers en soins généraux	A	MS	441	0,00	3-1	CDD

AGENTS NON TITULAIRES EN FONCTION AU 01/01/N		CATEGORIES	SECTEUR	REMUNERATION (3)		CONTRAT	
		(1)	(2)	Indice (8)	Euros	Fondement du contrat (4)	Nature du contrat (5)
Infirmiers en soins généraux	A	MS	441	0,00	3-1	CDD	
Infirmiers en soins généraux	A	MS	441	0,00	3-1	CDD	
Infirmiers en soins généraux	A	MS	441	0,00	3-1	CDD	
Infirmiers en soins généraux	A	MS	441	0,00	3-1	CDD	
Infirmiers en soins généraux	A	MS	441	0,00	3-1	CDD	
Infirmiers en soins généraux	A	MS	441	0,00	3-1	CDD	
Infirmiers en soins généraux	A	TECH	471	0,00	3-2	CDD	
Infirmiers en soins généraux	A	TECH	885	0,00	3-4	CDI	
Infirmiers en soins généraux	A	TECH	441	0,00	3-2	CDD	
Infirmiers en soins généraux	A	TECH	604	0,00	3-2	CDD	
Infirmiers en soins généraux	A	TECH	985	0,00	3-4	CDI	
Infirmiers en soins généraux	A	TECH	604	0,00	3-2	CDD	
Infirmiers en soins généraux	A	TECH	604	0,00	3-2	CDD	
Infirmiers en soins généraux	A	TECH	784	0,00	3-4	CDI	
Infirmiers en soins généraux	A	TECH	HES2	0,00	3-4	CDI	
Infirmiers en soins généraux	A	MS	1027	0,00	3-2	CDD	
Infirmiers en soins généraux	A	MS	912	0,00	3-3-2°	CDD	
Infirmiers en soins généraux	A	MS	977	0,00	38	CDD	
Infirmiers en soins généraux	A	MS	977	0,00	3-3-2°	CDD	
Infirmiers en soins généraux	A	MS	813	0,00	3-2	CDD	
Infirmiers en soins généraux	A	MS	1027	0,00	3-3-2°	CDD	
Infirmiers en soins généraux	A	MS	441	0,00	3-1	CDD	
Infirmiers en soins généraux	A	MS	441	0,00	3-1	CDD	
Infirmiers en soins généraux	A	MS	869	0,00	3-4	CDI	
Infirmiers en soins généraux	A	MS	441	0,00	3-1	CDD	
Infirmiers en soins généraux	A	MS	480	0,00	3-1	CDD	
Infirmiers en soins généraux	A	MS	480	0,00	3-1	CDD	
Infirmiers en soins généraux	A	MS	480	0,00	3-1	CDD	
Infirmiers en soins généraux	A	MS	480	0,00	3-1	CDD	
Infirmiers en soins généraux	A	MS	480	0,00	3-1	CDD	
Infirmiers en soins généraux	A	MS	480	0,00	3-1	CDD	
Infirmiers en soins généraux	A	MS	480	0,00	3-1	CDD	
Infirmiers en soins généraux	A	MS	480	0,00	3-1	CDD	
Infirmiers en soins généraux	A	MS	480	0,00	3-1	CDD	
Infirmiers en soins généraux	A	MS	480	0,00	3-1	CDD	
Infirmiers en soins généraux	A	MS	480	0,00	3-1	CDD	
Infirmiers en soins généraux	A	MS	480	0,00	3-1	CDD	
Infirmiers en soins généraux	A	MS	480	0,00	3-1	CDD	
Infirmiers en soins généraux	B	ADM	547	0,00	3-1	CDD	
Infirmiers en soins généraux	B	ADM	660	0,00	3-1	CDD	
Infirmiers en soins généraux	B	ADM	638	0,00	3-1	CDD	
Infirmiers en soins généraux	B	ADM	707	0,00	3-1	CDD	
Infirmiers en soins généraux	B	ADM	707	0,00	3-1	CDD	
Infirmiers en soins généraux	B	ADM	707	0,00	3-1	CDD	
Infirmiers en soins généraux	B	ADM	415	0,00	3-1	CDD	
Infirmiers en soins généraux	B	ADM	707	0,00	3-1	CDD	
Infirmiers en soins généraux	B	ADM	379	0,00	3-1	CDD	
Infirmiers en soins généraux	B	ADM	372	0,00	3-1	CDD	

AGENTS NON TITULAIRES EN FONCTION AU 01/01/N	CATEGORIES (1)	SECTEUR (2)	REMUNERATION (3)		Fondement du contrat (4)	CONTRAT
			Indexe (8)	Euros		
Rédacteurs	B	ADM	372	0,00	3-1	CDD
Rédacteurs	B	ADM	372	0,00	3-2	CDD
Rédacteurs	B	ADM	452	0,00	A.L.1224-3	CDI
Rédacteurs	B	ADM	372	0,00	3-1	CDD
Rédacteurs	B	ADM	372	0,00	3-1	CDD
Rédacteurs	B	ADM	372	0,00	3-1	CDD
Rédacteurs	B	ADM	372	0,00	3-1	CDD
Rédacteurs	B	ADM	660	0,00	3-1	CDD
Rédacteurs	B	ADM	513	0,00	A.L.1224-3	CDI
Rédacteurs	B	ADM	506	0,00	A.L.1224-3	CDI
Rédacteurs	B	ADM	431	0,00	A.L.1224-3	CDI
Rédacteurs	B	ADM	513	0,00	A.L.1224-3	CDI
Rédacteurs	B	ADM	431	0,00	A.L.1224-3	CDI
Rédacteurs	B	ADM	660	0,00	3-1	CDD
Rédacteurs	B	ADM	660	0,00	3-1	CDD
Rédacteurs	B	ADM	599	0,00	3-1	CDD
Techniciens	B	TECH	638	0,00	3-2	CDD
Techniciens	B	TECH	660	0,00	3-1	CDD
Techniciens	B	TECH	563	0,00	3-1	CDD
Techniciens	B	TECH	563	0,00	3-1	CDD
Techniciens	B	TECH	415	0,00	3-2	CDD
Techniciens	B	TECH	538	0,00	3-1	CDD
Techniciens	B	TECH	538	0,00	3-1	CDD
Techniciens	B	TECH	513	0,00	3-1	CDD
Techniciens	B	TECH	388	0,00	3-2	CDD
Techniciens	B	TECH	444	0,00	3-1	CDD
Techniciens	B	TECH	707	0,00	A.L.1224-3	CDI
Techniciens	B	TECH	707	0,00	A.L.1224-3	CDI
Techniciens	B	TECH	372	0,00	3-2	CDD
Techniciens	B	TECH	372	0,00	3-1	CDD
Techniciens	B	TECH	399	0,00	3-2	CDD
Techniciens	B	TECH	506	0,00	3-1	CDD
Techniciens	B	TECH	415	0,00	3-2	CDD
Techniciens	B	TECH	638	0,00	3-1	CDD
Techniciens	B	TECH	397	0,00	3-2	CDD
Techniciens	B	TECH	563	0,00	3-2	CDD
Techniciens paramédicaux	B	MT	418	0,00	3-2	CDD
Techniciens paramédicaux	B	MT	389	0,00	3-2	CDD
Agents occupant un emploi non permanent (7)				0,00		
Adjoints administratifs	C	ADM	478	0,00	110-1	CDD
Adjoints administratifs	C	ADM	348	0,00	3-a°	CDD
Adjoints administratifs	C	ADM	348	0,00	3-a°	CDD
Adjoints administratifs	C	ADM	348	0,00	3-a°	CDD
Adjoints administratifs	C	ADM	348	0,00	3-a°	CDD
Adjoints du patrimoine	C	CULT	348	0,00	3-a°	CDD
Adjoints techniques	C	TECH	351	0,00	3-b	CDD
Adjoints techniques	C	TECH	348	0,00	3-b	CDD
Adjoints techniques	C	TECH	351	0,00	3-b	CDD
Adjoints techniques	C	TECH	351	0,00	3-b	CDD

AGENTS NON TITULAIRES EN FONCTION AU 01/01/N	CATEGORIES (1)	SECTEUR (2)	Indexe (8)	REMUNERATION (3) Euros	Fondement du contrat (4)	CONTRAT Nature du contrat (5)
Adjoints techniques	C	TECH	351	0,00	3-b	CDD
Adjoints techniques	C	TECH	350	0,00	3-b	CDD
Adjoints techniques	C	TECH	350	0,00	3-b	CDD
Adjoints techniques	C	TECH	350	0,00	3-b	CDD
Adjoints techniques	C	TECH	350	0,00	3-b	CDD
Adjoints techniques	C	TECH	348	0,00	3-b	CDD
Adjoints techniques	C	TECH	348	0,00	3-b	CDD
Adjoints techniques	C	TECH	348	0,00	3-b	CDD
Adjoints techniques	C	TECH	348	0,00	3-b	CDD
Adjoints techniques	C	TECH	348	0,00	3-b	CDD
Adjoints techniques	C	TECH	348	0,00	3-b	CDD
Adjoints techniques	C	TECH	348	0,00	3-b	CDD
Adjoints techniques	C	TECH	348	0,00	3-b	CDD
Adjoints techniques	C	TECH	348	0,00	3-b	CDD
Adjoints techniques	C	TECH	348	0,00	3-b	CDD
Adjoints techniques	C	TECH	348	0,00	3-b	CDD
Adjoints techniques	C	TECH	348	0,00	3-b	CDD
Adjoints techniques	C	TECH	348	0,00	3-b	CDD
Administrateurs	A	ADM	HEA1	0,00	110	CDD
Administrateurs	A	ADM	HEB3	0,00	110	CDD
Agents contractuels forfaitaires	A	ADM	forfait	0,00	110-1	CDD
Agents contractuels forfaitaires	A	ADM	forfait	0,00	110-1	CDD
Attachés	A	ADM	985	0,00	110-1	CDD
Attachés	A	ADM	718	0,00	110-1	CDD
Attachés	A	ADM	985	0,00	110-1	CDD
Attachés	A	ADM	518	0,00	110-1	CDD
Attachés	A	ADM	607	0,00	110-1	CDD
Attachés	A	ADM	1005	0,00	110	CDD
Attachés	A	ADM	1005	0,00	110	CDD
Attachés	A	ADM	1005	0,00	110	CDD
Attachés	A	ADM	836	0,00	110	CDD
Attachés	A	ADM	1027	0,00	110	CDD
Attachés	A	ADM	955	0,00	110	CDD
Attachés	A	ADM	441	0,00	3-a°	CDD
Attachés	A	ADM	441	0,00	3-a°	CDD
Attachés	A	ADM	441	0,00	3-a°	CDD
Ingénieurs en chef	A	TECH	HEA1	0,00	110	CDD
Ingénieurs en chef	A	TECH	HEA1	0,00	110	CDD
Rédacteurs	B	ADM	478	0,00	3-a°	CDD
Rédacteurs	B	ADM	372	0,00	3-a°	CDD
Techniciens	B	TECH	372	0,00	3-a°	CDD
Techniciens	B	TECH	567	0,00	3-a°	CDD
TOTAL GENERAL				0,00		

(1) CATEGORIES: A, B et C.

(2) SECTEUR ADM : Administratif.
TECH : Technique.
URB : Urbanisme (dont aménagement urbain).

CONSEIL DEPARTEMENTAL HAUTE GARONNE - BUDGET PRINCIPAL - BP - 2020

S : Social.
M.S : Médico-social.
M.T : Médico-technique.
S.P : Sportif.
CULT : Culturel
ANIM : Animation.
P.M : Police.
O.RR : Missions non rattachables à une filière.

(3) REMUNERATION : Référence à un indice brut (indiquer le niveau de l'indice brut) de la fonction publique ou en euros annuels bruts (indiquer l'ensemble des éléments de la rémunération brute annuelle).

(4) CONTRAT : Motif du contrat (loi du 26 janvier 1984 modifiée) :

- 3-a° : article 3, 1er alinéa : accroissement temporaire d'activité.
- 3-b : article 3, 2ème alinéa : accroissement saisonnier d'activité.
- 3-1 : remplacement d'un fonctionnaire autorisé à servir à temps partiel ou indisponible (maladie, maternité...).
- 3-2 : vacances temporaire d'un emploi.
- 3-3-1° : absence de cadre d'emplois de fonctionnaires susceptibles d'assurer les fonctions correspondantes.
- 3-3-2° : emplois du niveau de la catégorie A, lorsque les besoins des services ou la nature des fonctions le justifient.
- 3-3-3° : emplois de secrétaire de mairie des communes de moins de 1 000 habitants et de secrétaire des groupements composés de communes dont la population moyenne est inférieure à ce seuil.
- 3-3-4° : emplois à temps non complet des communes de moins de 1 000 habitants et des groupements composés de communes dont la population moyenne est inférieure à ce seuil, lorsque la quotité de temps de travail est inférieure à 50 %.
- 3-3-5° : emplois des communes de moins de 2 000 habitants et des groupements de communes de moins de 10 000 habitants dont la création ou la suppression dépend de la décision d'une autorité qui s'impose à la collectivité ou à l'établissement en matière de création, de changement de périmètre ou de suppression d'un service public.
- 3-4 : article 21 de la loi n° 2012-347 : contrat à durée indéterminée obligatoirement proposée à un agent contractuel.
- 35 : article 38 travailleurs handicapés catégorie C.
- 47 : article 47 recrutements directs sur emplois fonctionnaires
- 110 : article 110 collaborateurs directs sur emplois de cabinets.
- 110-1 : collaborateurs de groupes d'élus.
- A : autres (préciser).

(5) Indiquer si l'agent contractuel est titulaire d'un contrat à durée déterminée (CDD) ou d'un contrat à durée indéterminée (CDI). Les contrats particuliers devront être labellisés « A / autres » et feront l'objet d'une précision (ex : « contrats aidés »).

(6) Occupent un emploi permanent de la fonction publique territoriale, les agents non titulaires recrutés sur le fondement des articles 3-1, 3-2, 3-3, 38 et 47 de la loi n° 84-53 du 26 janvier 1984, ainsi que les agents qui sont titulaires d'un contrat à durée indéterminée pris sur le fondement de l'article 21 de la loi n° 2012-347.

(7) Occupent un emploi non permanent de la fonction publique territoriale, les agents non titulaires recrutés sur le fondement des articles 3, 110 et 110-1.

(8) Si un contrat fixe comme référence de rémunération un traitement hors échelle, il convient de mentionner le chevron conformément à l'article 6 décret 85-1148 du 20 octobre 1985.

IV – ANNEXES

AUTRES ELEMENTS D'INFORMATIONS – LISTE DES ORGANISMES DE REGROUPEMENT

IV
D3.1

LISTE DES ORGANISMES DE REGROUPEMENT AUXQUELS ADHERE LE DEPARTEMENT

DESIGNATION DES ORGANISMES	Date d'adhésion	Mode de participation	Montant du financement
Syndicats mixtes (article L. 5721-1 du CGCT)			
Syndicat Mixte de l'Aérodrome de Clarac	15/02/1971	Participation financière aux dépenses de fonctionnement et d'investissement	0,00
Syndicat Mixte des Agudes	07/10/1988		0,00
Syndicat Mixte d'Etudes et d'Aménagement de la Garonne	05/06/1989	Participation financière aux dépenses de fonctionnement	193 000,00
Syndicat Mixte pour la promotion et le développement du site de Valcabrière et Saint-Bertrand	26/12/1989		980 000,00
Syndicat Mixte Eurocentre	15/05/1991		0,00
Syndicat Mixte Haute-Garonne Environnement	02/10/1991	Participation financière aux dépenses de fonctionnement	20 000,00
Syndicat Mixte de l'eau;Eau et de l'assainissement	23/12/2009	Participation financière aux dépenses de fonctionnement pour les services publics administratifs	4 800 000,00
Syndicat Mixte Haute-Garonne Numérique	02/06/2016	Participation financière aux dépenses de fonctionnement et d'investissement	3 381 000,00
Syndicat Mixte du Musée Forum de l'Aurignacien	21/11/2016	Participation financière aux dépenses de fonctionnement et d'investissement	304 780,00
Syndicat Mixte Les Portes du Tarn	07/06/2018	Participation financière aux dépenses de fonctionnement et d'investissement	153 646,00
Syndicat Mixte Haute-Garonne Montagne	12/07/2018	Participation financière aux dépenses de fonctionnement et d'investissement	2 500 000,00
Autres organismes de regroupement			
Institution des Eaux de la Montagne Noire	22/09/1947	Subvention d'investissement	103 440,00
Institution Interdépartementale pour l'Aménagement du Barrage de Montibel	29/01/1980	Participation financière aux dépenses de fonctionnement et d'investissement	191 822,00
GIP Enfance en Danger	10/07/1989	Participation financière aux dépenses de fonctionnement	60 000,00

DESIGNATION DES ORGANISMES		Date d'adhésion	Mode de participation	Montant du financement
Institution pour la création et l'exploitation d'ouvrages de production d'eau brute en Ariège et HG		13/02/1991	Participation financière aux dépenses de fonctionnement	9 000,00
GIP CDAD - Conseil Départemental de l'Accès au Droit		25/09/2000	Participation financière aux dépenses de fonctionnement	152 450,00
GIP Maison Départementale des Personnes Handicapées		08/02/2006	Participation financière aux dépenses de fonctionnement	1 500 000,00

IV – ANNEXES

AUTRES ELEMENTS D'INFORMATIONS – LISTE DES ETABLISSEMENTS PUBLICS CREEES

IV

D3.2

LISTE DES ETABLISSEMENTS PUBLICS CREEES

Catégorie d'établissement (1)	Intitulé / objet de l'établissement	Date de création	Date de délibération	Nature de l'activité (SPIC/SPA)	TVA (oui / non)
Etablissement Public Industriel et Commercial	Office Public de l'Habitat de Haute-Garonne	28/12/1921		SPIC	non
Etablissement Public Administratif	Service Départemental d'Incendie et de Secours de la Haute-Garonne	12/02/1946		SPA	non
Etablissement Public Administratif	Agence Technique Départementale de la Haute-Garonne	21/06/1985		SPA	non
Etablissement Public Administratif	Centre Départemental de l'Enfance et de la Famille	17/11/1986		SPA	non
Etablissement Public Industriel et Commercial	Régie Départementale des Transports de la Haute-Garonne	25/01/2006		SPIC	oui

(1) Il s'agit de recenser les établissements publics créés par la collectivité pour l'exploitation directe d'un service public relevant de sa compétence.

Pour rappel, la collectivité a l'obligation de constituer une régie si le service concerné est de nature industrielle et commerciale (cf. article L. 1412-1 du CGCT), ou la faculté de constituer une régie si le service concerné est de nature administrative et n'est pas de ceux qui, par leur nature ou par la loi, ne peuvent être assurés que par la collectivité elle-même (cf. article L. 1412-2 du CGCT).

Les régies ainsi créées peuvent, au choix de la collectivité, être dotées :

- soit de la personnalité morale et de l'autonomie financière ;

- soit de la seule autonomie financière.

Cependant, il convient de préciser que seules les régies dotées de la personnalité morale et de l'autonomie financière sont dénommées établissements publics et doivent être recensées dans cet état.

IV – ANNEXES

IV

AUTRES ELEMENTS D'INFORMATIONS – LISTE DES SERVICES INDIVIDUALISES DANS UN BUDGET ANNEXE

D3.3

LISTE DES SERVICES INDIVIDUALISES DANS UN BUDGET ANNEXE

Catégorie de services (1)	Intitulé / objet du service	Date de création	Date de délibération	N° SIRET	Nature de l'activité (SPIC/SPA)	TVA (oui / non)
AUTRES	CITE ROGUET	01/01/1969	29/05/1969	22310001700183	SPA	non
AUTRES	LABORATOIRE 31 EVA	01/01/1977	17/12/1976	22310001700225	SPIC	oui
AUTRES	PEPINIERES	01/02/1996	01/02/1996	22310001700167	SPIC	oui
AUTRES	TRANSPORTS URBAINS	01/01/1998		22310001700449	SPIC	oui
AUTRES	RESTAURATION	01/01/1999	06/11/1997	22310001700456	SPA	oui
AUTRES	PARC TECHNIQUE DU CONSEIL DEPARTEMENTAL	01/01/2011	23/06/2010	22310001700696	SPA	non
AUTRES	LABORATOIRE DES ROUTES DEPARTEMENTALES	01/01/2015	22/10/2014	22310001700761	SPA	non

(1) Exemples de catégories : régie à seule autonomie financière, opérations d'aménagement, service social et médico-social...

IV – ANNEXES

IV

DECISIONS EN MATIERE DE TAUX DES CONTRIBUTIONS DIRECTES ET INDIRECTES

E1

TAUX DES CONTRIBUTIONS DIRECTES ET INDIRECTES

	Base notifiée (si connue à la date de vote) ou assiettes	Variation des bases ou assiettes / (N-1)	Taux ou coefficient multiplicateur appliqué par décision du conseil général	Variation du taux / N-1	Produit voté par le conseil général	Variation du produit / N-1
Taxe foncières sur les propriétés bâties	0,00	0,00 %	21,90 %	0,00 %	401 930 000,00	2,40 %
Taxe destinée au financement des dépenses des conseils d'architecture, d'urbanisme et d'environnement	0,00	0,00 %	0,30 %	0,00 %	1 000,00	0,00 %
Taxe départementale des espaces naturels sensibles	0,00	0,00 %	0,00 %	0,00 %	0,00	0,00 %
Taxe départementale de publicité foncière et droit départemental d'enregistrement	0,00	0,00 %	4,50 %	0,00 %	280 000 000,00	16,67 %
Taxe sur la consommation finale d'électricité	0,00	0,00 %	4,25	0,00 %	14 600 000,00	3,55 %
Taxe sur les remontées mécaniques	0,00	0,00 %	0,00 %	0,00 %	0,00	0,00 %
Taxe d'aménagement	0,00	0,00 %	1,30 %	0,00 %	12 000 000,00	20,00 %
Total des contributions directes et indirectes	0,00	0,00 %			708 531 000,00	7,91 %

(1) Détailler les taxes pour lesquelles le département a un pouvoir de modulation du taux.

IV – ANNEXES	IV
ARRETE ET SIGNATURES	E2

Nombre de membres en exercice : 54

Nombre de membres présents : 44

Nombre de suffrages exprimés : 52


VOTES :

Pour : 47

Contre : 3

Abstentions : 2

Date de convocation : 27/12/2019



Présenté par le président (1),


A TOULOUSE, le 29/01/2020

le président,

Délibéré par l'assemblée (2), réunie en session

A TOULOUSE, le 29/01/2020

Les membres de l'assemblée délibérante (2),

MERIC GEORGES	
---------------	---

Certifié exécutoire par le président (1), compte tenu de la transmission en préfecture, le , et de la publication le

11 FEV. 2020

A, le

(1) Indiquer « la présidente » ou « le président ».

(2) L'assemblée délibérante étant : l'assemblée délibérante du conseil départemental (indiquer la nature de l'assemblée délibérante : conseil général, conseil syndical...).

DELIBERATION VOTE DES AUTORISATIONS DE PROGRAMME - AUTORISATION D'ENGAGEMENT

Présenté par le Président,
A TOULOUSE, le 29/01/2020.
Le Président,



MERIC Georges

Nombre de membres en exercice: 54
Nombre de membres présents: 44
Nombre de suffrages exprimés: 49
Pour : 49
Contre : -
Abstentions : 3


Date de convocation : 27/12/2019.

Délibéré par l'assemblée réunie en session
A TOULOUSE, le 29/01/2020.

Certifié exécutoire par le Président, compte tenu de la transmission en préfecture, le ...1...1...FEV...2020...et de la publication
le

A Toulouse.....

Le Président,



Georges MERIC

**PRESENTATION SYNTHETIQUE DU
BUDGET PRIMITIF**



BUDGET PRIMITIF 2020

Des investissements en hausse pour un
département plus juste et plus solidaire

Mercredi 29 janvier 2020



DOSSIER DE PRESSE

Sommaire

LE MOT DU PRÉSIDENT	3
MAITRISE FINANCIÈRE ET VOLONTARISME POLITIQUE	4
UN DÉPARTEMENT DYNAMIQUE AVEC DE FORTES DISPARITÉS	5
245 M€ D'INVESTISSEMENTS EN 2020	6
22 collèges construits et rénovés d'ici 2024	6
13 nouveaux collèges entre 2025 et 2027	7
Le Parcours laïque et citoyen pour 60 000 collégiens	8
Un plan d'investissements de 85 M€ pour la voirie départementale	9
Le soutien au développement des équipements publics de proximité	10
Des investissements pour les stations de ski haut-garonnaises	11
Un territoire 100 % connecté d'ici 2022	11
Un plan environnement de 150 M€ pour faire face à l'urgence climatique	12
Un effort constant en faveur de la culture, la jeunesse et le sport	12
LE CONSEIL DÉPARTEMENTAL, CHEF DE FILE DE L'ACTION SOCIALE	14
Les allocations individuelles de solidarité.....	14
Un effort accru pour la protection de l'enfance	15
Augmentation de la contribution au SDIS 31.....	16
PRÉSERVER LE POUVOIR D'ACHAT DES HAUT-GARONNAIS	16
Le soutien aux élèves haut-garonnais	16
La gratuité des transports pour les plus fragiles	17
Des bourses pour les jeunes musiciens et les sportifs	18
L'aide à la rénovation énergétique des logements	18
LES RESSOURCES	19
Les impositions directes.....	19
Les droits de mutation à titre onéreux.....	19
Perte de 284 M€ de dotations de l'Etat en 6 ans.....	19
La solidarité envers les autres Départements.....	20
UN BUDGET SINCÈRE ET VERTUEUX	21
La maîtrise des dépenses de fonctionnement	21
La maîtrise de la dette	22

DOSSIER DE PRESSE

Le mot du Président



Ce 5^{ème} budget de la mandature confirme nos engagements pris devant les électeurs en 2015 pour faire de la Haute-Garonne un département plus juste et plus solidaire.

Notre volontarisme politique et notre maîtrise financière nous permettent, dans un contexte budgétaire toujours aussi contraint, de faire face à la croissance de la demande sociale et de renforcer nos politiques publiques.

Nous le faisons sans augmenter les impôts car nous avons le souci de maintenir le pouvoir d'achat des Haut-Garonnais.

Nos investissements continuent de progresser. En 2015, nous étions à 120 M€, cette année, nous atteindrons 245 M€, c'est-à-dire que nous les avons doublés en 5 ans. C'est un choix important pour l'économie haut-garonnaise avec à la clé des créations d'emplois in situ.

Nous refusons la mondialisation et les politiques néolibérales qui produisent une société inégalitaire, antisociale et anti-environnementale. Nous défendons des choix politiques qui favorisent le lien, la rencontre, le partage, le débat, la co-construction. Des choix politiques pour faire société ensemble et vivre autrement.

Vivre autrement, en œuvrant pour une société inclusive et solidaire, par notre action sociale vers les plus fragiles et les plus démunis, par notre solidarité territoriale avec tous les bassins de vie.

Vivre autrement en s'engageant pour une société émancipatrice d'accomplissement, par l'accès à l'éducation et à la culture.

Vivre autrement, en militant pour une société durable de qualité de vie au quotidien, en relevant notamment le défi environnemental, la transition écologique, mais aussi le défi de la mobilité ou du droit au logement.

Vivre autrement, en se mobilisant pour une société démocratique participative, fondée sur le débat citoyen et la co-construction.

Avec ce budget, nous défendons un choix de société, une société qui innove, une société qui respecte chaque individu, chaque territoire, une société qui s'appuie sur le débat citoyen... Bref, une société qui place l'humain au centre du projet.

Georges Méric
*Président du Conseil départemental
de la Haute-Garonne*

MAITRISE FINANCIERE ET VOLONTARISME POLITIQUE

Pour un département plus juste et plus solidaire


Mercredi 29 janvier 2020, les élus du Conseil départemental de la Haute-Garonne ont voté en session le budget primitif 2020. En hausse de 6,33 % par rapport au budget primitif de 2019, celui-ci s'élève à 1 720,69 M€ (hors opérations spécifiques de dette) et permet de déployer les orientations politiques portées par la majorité départementale, avec notamment :

- Le renforcement des dépenses liées à l'action sociale et à la solidarité envers les plus vulnérables.
- Un meilleur déploiement des services départementaux sur le territoire, afin d'être au plus près des besoins des habitants.
- La poursuite du plan de développement Haute-Garonne 2016/2021, avec un effort particulier d'investissement en matière d'éducation et de soutien aux communes et intercommunalités.
- La lutte contre les fractures territoriales avec le raccordement de l'ensemble des foyers haut-garonnais à la fibre numérique et le soutien au développement des équipements publics de proximité dans les communes et les intercommunalités.
- les actions en faveur de l'environnement avec la poursuite du plan départemental adopté en 2017.
- la préservation du pouvoir d'achat des Haut-Garonnais en n'augmentant pas la fiscalité.

Malgré un contexte toujours contraint, ce 5^{ème} budget du mandat s'inscrit dans la continuité des budgets précédents, qui ont permis d'allier maîtrise financière et volontarisme politique.

Les perspectives sur les budgets 2020 et 2021 montrent que les engagements pris en début de mandat pourront être tenus et ce, quelle que soit l'évolution de l'environnement économique et social.

Ainsi, la réalisation du plan de développement de plus d'un milliard d'euros en faveur de l'économie locale et de l'emploi se poursuit, avec une année particulièrement dynamique en 2020 puisque le niveau des investissements atteindra 245 M€ (hors dette).



• **Budget 2020 : 1 720,69 M€**
+ 6,33 % / 2019

• **Investissements 2020 : 245 M€**

• **Dépenses sociales :**
+ 100 M€ en 4 ans

DOSSIER DE PRESSE

Par ailleurs, la collectivité est toujours en mesure de faire face à la croissance de la demande sociale, malgré une augmentation de près de 100 M€ des dépenses de solidarité en quatre ans. La gestion à la fois rigoureuse et ambitieuse menée depuis le début du mandat a ainsi permis de répondre aux besoins des Haut-Garonnaises et des Haut-Garonnais et ce sans augmentation de la fiscalité départementale.

Cependant, de nouvelles contraintes vont venir peser sur les finances de la collectivité, en premier lieu le transfert programmé dès 2021 de la part départementale de la taxe foncière au bénéfice des communes, en remplacement de la taxe d'habitation. Cette taxe sur le foncier bâti, particulièrement dynamique dans un département attractif comme la Haute-Garonne, devrait être remplacée par une part de TVA, dont l'évolution est aléatoire et très sensible à la conjoncture économique.

C'est la raison pour laquelle le Département de la Haute-Garonne a affirmé à maintes reprises, aux côtés de l'Assemblée des Départements de France, son attachement à la taxe foncière dans un contexte où les Départements disposent déjà de très peu de marge de manœuvre sur leurs ressources et qu'ils endossent pleinement leurs responsabilités en assumant une meilleure solidarité financière entre eux.

LE CONTEXTE ÉCONOMIQUE

Un département dynamique avec de fortes disparités

La Haute-Garonne est le département le plus peuplé et le plus dynamique d'Occitanie. Il présente cependant de fortes disparités entre les territoires. La ville de Toulouse concentre ainsi 35 % de la population du département, la métropole toulousaine 57 % et l'aire urbaine toulousaine 93 %, tandis que les 242 communes en dehors de l'aire urbaine toulousaine regroupent 7 % de la population du département seulement. Même si la densité y est encore faible, la croissance démographique gagne le sud du département, le long de l'autoroute, jusqu'à Saint-Gaudens. Le taux de chômage atteint 8 % de la population active au 2^{ème} trimestre 2019 en Haute-Garonne, contre 10 % en Occitanie et 8,2 % en France métropolitaine, avec des contrastes entre les territoires urbains et ruraux.

• **1^{er} département d'Occitanie**

• **8 % de chômage**
Vs. 8,2 % en France

• **13 % en-dessous du seuil de pauvreté**

DOSSIER DE PRESSE

13 % de la population haut-garonnaise vit en dessous du seuil de pauvreté, contre 14,9 % en France métropolitaine. C'est le sud du département qui est le plus touché avec 21,6 %.

Après une décélération en 2018, l'activité économique devrait progresser en 2019 de plus de 3 % pour Toulouse Métropole et la 1^{ère} couronne.

245 M€ D'INVESTISSEMENTS EN 2020

En 2016, le Conseil départemental a engagé un plan de développement du territoire ambitieux de plus d'un milliard d'euros. En 2020, les investissements hors dette s'élèvent à 245 M€, soit une hausse de 15 % par rapport à 2019 et évoluent dans une proportion plus de trois fois supérieure à la tendance nationale.

22 COLLÈGES CONSTRUITS ET RÉNOVÉS D'ICI 2024

La Haute-Garonne attend près de 8 000 nouveaux collégiens d'ici les 8 prochaines années. 1 700 élèves supplémentaires ont fait leur rentrée en 2019.

Afin d'accompagner cette forte croissance démographique et permettre à tous les collégiens de la Haute-Garonne d'étudier dans les meilleures conditions, le Conseil départemental a adopté un plan d'investissement ambitieux de 320 M€ entre 2015 et 2024, en vue de procéder à la reconstruction, la rénovation, la réhabilitation des collèges existants et la construction de nouveaux établissements.

Entre 2015 et 2024, le Conseil départemental aura ainsi construit et rénové 22 collèges et créé 6 900 places supplémentaires.

En septembre 2019, deux collèges ont été livrés après d'importants travaux de restructuration : Bois de la Barthe à Pibrac et Louisa Paulin à Muret. Ils font suite aux livraisons des collèges d'Auterive (2015), Georges Chaumeton à L'Union (2017) et Pierre Labitrie à Tournefeuille (2017), qui ont également bénéficié de travaux de réhabilitation.

Trois nouveaux collèges à la rentrée 2020

• Le nouveau collège d'Escalquens

Ce nouvel établissement, d'une surface de 5 800 m², pourra accueillir 600 élèves et ainsi délester les collèges de Castanet-

• 22 nouveaux collèges d'ici 2024

• 3 nouveaux collèges en 2020

• 13 nouveaux collèges entre 2025 et 2027

• Un parcours laïque et citoyen pour 60 000 collégiens

DOSSIER DE PRESSE

Tolosan, Ayguesvives, Villefranche-de-Lauragais, Saint-Orens de Gameville et Ramonville-Saint-Agne.

Le Conseil départemental mobilise 19 M€ pour la construction de ce premier collège à énergie positive du département, dont les travaux ont débuté en mars 2018 pour une ouverture à la rentrée 2020.

• Le collège Léon Cazeneuve de L'Isle-en-Dodon reconstruit

Le collège de L'Isle-en-Dodon fait l'objet d'une reconstruction hors site et sera livré à la rentrée 2020. Ce nouvel établissement, qui représente un budget de 13,5 M€, a vocation à remplacer le collège actuel situé en centre-ville dans une zone exiguë. Ce collège accueillera 250 élèves. Le 19 juin 2019, Georges Méric a posé la première pierre de l'établissement.



• Le collège Nelson Mandela de Noé, après une extension

Le collège Nelson Mandela de Noé bénéficie de travaux d'agrandissement afin d'absorber la hausse des effectifs attendue dans ce secteur. 700 élèves seront accueillis en septembre 2020 contre 600 auparavant.

Début de la construction de 3 nouveaux collèges en 2020

En 2020, les travaux de trois nouveaux collèges vont être engagés à Cintegabelle (16 M€, livraison en 2021), Saint-Simon (17 M€, livraison en 2021) et Beauzelle (17,5 M€, livraison en 2021).

• Deuxième tranche de travaux au collège Fermat

Après la rénovation des portails Lakanal et Gambetta en 2019, des travaux de restauration des deux cours intérieures, classées au titre des monuments historiques, vont être réalisés, ainsi que sur la façade donnant sur la rue Gambetta, fin 2020, pour un budget de 1,52 M€.

13 NOUVEAUX COLLÈGES ENTRE 2025 ET 2027

La projection d'effectifs effectuée à partir des programmations immobilières connues à ce jour sur les différentes zones du territoire confirme que la hausse démographique se poursuivra au-delà de 2024 sur le même rythme que celui constaté actuellement, soit plus de 1 000 élèves de plus chaque année. Ainsi, 66 000 collégiens devraient être accueillis dans les collèges publics en 2030.

DOSSIER DE PRESSE

Afin d'anticiper les besoins futurs du territoire, les élus départementaux ont voté le 28 janvier 2020, la 3^{ème} phase du programme pluriannuel d'investissements dans les collèges, qui prévoit la réalisation de 13 nouveaux établissements et la reconstruction de 2 établissements hors-site, entre 2025 et 2027.

- Un collège dans le secteur Blagnac - Mondonville - Merville,
- Deux collèges dans le Nord de l'agglomération toulousaine (secteur Borderouge / Moulis et secteur Fenouillet – Saint-Alban – Castelginest)
- Deux collèges à Toulouse (secteur Canal du Midi / Cité administrative et secteur Toulouse Matabiau – CEAT)
- Deux collèges dans le sud-ouest de l'agglomération toulousaine (zone Tournefeuille - Cugnaux, secteur Croix de Pierre)
- Un collège dans le secteur Ponts des Demoiselles / Pech David
- Un collège dans le secteur Saint-Lys - Fontenilles – Plaisance-Du-Touch
- Deux collèges dans le Lauragais (secteur Castanet-Tolosan – Ramonville – Auzeville et secteur Montgiscard – Baziège – Gardouch)

Par ailleurs, le Département prévoit deux reconstructions, hors sites actuels, des collèges Armand Latour à Aspet et Albert Camus à Villemur-sur-Tarn, qui ont besoin d'être agrandis.

LE PARCOURS LAÏQUE ET CITOYEN POUR LES 60 000 COLLÉGIENS DE LA HAUTE-GARONNE

Pour la 4^{ème} année consécutive, le Conseil départemental propose un Parcours laïque et citoyen dans les 117 collèges publics et privés de la Haute-Garonne, en partenariat avec l'Éducation nationale et les acteurs associatifs du territoire, afin de promouvoir les valeurs de la laïcité auprès des 60 000 collégiens de la Haute-Garonne.

Pour l'année scolaire 2019-2020, 174 associations proposent 265 actions, auprès de 2 350 classes déjà inscrites au dispositif. Cette action, entièrement portée par le Conseil départemental, représente un budget de 900 000 €.

Unique en France, ce dispositif a reçu le prix de la laïcité de la République française 2016, mention spéciale « collectivités locales », remis par l'Observatoire national de la laïcité.

DOSSIER DE PRESSE

UN PLAN PLURIANNUEL D'INVESTISSEMENTS DE VOIRIE DÉPARTEMENTALE DE 85 M€

Le Conseil départemental a engagé un plan pluriannuel d'investissements pour la voirie départementale de 85 M€, afin d'améliorer le maillage routier du territoire et répondre aux nouveaux besoins de déplacements en Haute-Garonne. Avec 6 138 km de voiries départementales et 1 841 ouvrages d'art à entretenir et à adapter, le Département conduit environ 800 chantiers par an.

En 2020, plusieurs chantiers vont être lancés : aménagement du carrefour à Miremont (1,2 M€), aménagement d'un carrefour giratoire à Cépet (650 000 €), sécurisation d'un carrefour à Montjoire (320 000 €), sécurisation des abords des passages à niveau sur la ligne Montréjeau-Luchon à Bachos (200 000 €), un aménagement de carrefour à Muret (450 000 €), des travaux d'élargissement de la RD 36 à Esparron (300 000 €), élargissement de chaussée à Gragnague et Garidech en lien avec le futur lycée de Gragnague (343 000 €).

Pour pérenniser et sécuriser les ouvrages d'arts, plusieurs chantiers se poursuivent : travaux de réparation du pont sur la Garonne à Mauzac (500 000 €), travaux de restauration et d'étanchéité du pont sur la Garonne à Gourdan-Polignan. Des travaux démarreront sur le pont suspendu à Layrac-sur-Tarn (400 000 €) et sur les ponts sur la Rigole à Saint-Félix-de-Lauragais. Un budget de 1 M€ est engagé pour la réalisation des études de la démolition et de reconstruction du pont de Mirepoix-sur-Tarn, suite à son effondrement en novembre 2019.

Le Conseil départemental a également engagé un budget de 53 M€ pour réaliser cinq réseaux express vélo (REVe) sur les territoires du Muretain agglo, du Sicoval et de la Communauté de communes de la Save-au-Touch, représentant une longueur totale de 42 km.

1,3 M€ seront également investis en faveur de la sécurité routière.

Afin de limiter l'utilisation de la voiture individuelle, le Département a lancé en 2018 un programme d'aménagement d'aires de covoiturage, qui a déjà permis de créer ou d'aménager 25 aires. Au total, ce sont près de 800 places, dont 635 créations, qui sont mises à la disposition des Haut-Garonnais sur l'ensemble du territoire, pour un budget de 2,7 M€.

En 2020, 14 nouvelles aires seront créées et 3 labellisées par le Conseil départemental, ce qui représentera 340 places supplémentaires, pour un budget de 1,5 M€.

• 85 M€ pour la voirie départementale

• 53 M€ pour 5 REVe

• 40 aires et 1 140 places de covoiturage



DOSSIER DE PRESSE

LE SOUTIEN AU DÉVELOPPEMENT D'ÉQUIPEMENTS PUBLICS DE PROXIMITÉ

Le Conseil départemental a signé en 2016 les premiers contrats de territoire avec l'ensemble des communes et des intercommunalités de la Haute-Garonne. Ces contrats visent à soutenir les projets d'équipements qui participent au maintien d'un service public de qualité sur l'ensemble des territoires, qu'ils soient urbains, périurbains, ruraux ou de montagne. Le Département a soutenu la réalisation de plus de 2 700 équipements publics (écoles, équipements sportifs et petite enfance), dont 500 dans la métropole toulousaine et 2 200 dans les territoires périurbains, ruraux et de montagne.

Depuis 2016, le Conseil départemental mobilise annuellement 20 M€ pour soutenir les territoires ruraux et périurbains et 6,8 M€ pour les communes de Toulouse Métropole.

Le Département soutient notamment la ville de Toulouse pour la réalisation d'équipements scolaires, petite enfance et sportifs, à hauteur de 20 M€ sur la période 2017-2020.

En 2020, 15,12 M€ seront par ailleurs mobilisés à destination des communes pour entretenir la voirie communale.

Au-delà de ces soutiens en investissements, le Conseil départemental développe de nombreux outils innovants pour apporter une aide en ingénierie aux communes et aux intercommunalités, comme la SPL Haute-Garonne Développement notamment, ou la nouvelle agence Haute-Garonne Ingénierie. Créée en septembre 2019, cette nouvelle structure met à disposition des communes et des intercommunalités, 100 experts capables d'apporter un conseil en ingénierie global et adapté aux spécificités de chaque territoire.

Un soutien aux grands projets structurants de la Métropole

Le Conseil départemental est aussi fortement engagé dans les grands projets structurants qui apportent des réponses concrètes aux préoccupations des habitants de la Métropole toulousaine.

Cet engagement s'est traduit par un soutien unique en France de 201 M€ en faveur du Plan de Déplacements Urbains pour accélérer le développement des transports en commun dans l'agglomération toulousaine et par une subvention de 45 M€ en faveur du futur Parc des Exposition, le MEETT.

• 30 M€ en 2020 pour les équipements publics de proximité

• 20 M€ sur 5 ans pour Toulouse

• 201 M€ pour le Plan de déplacements urbains

• 45 M€ pour le MEETT

• 290 M€ pour les grands projets métropolitains

DOSSIER DE PRESSE

Le 29 juin 2018, le Département a également signé un accord de coopération avec Toulouse Métropole qui prévoit 290 M€ d'investissements de la part du Département pour soutenir des grands projets métropolitains, dont 150 M€ sur les projets de voirie, notamment un nouveau pont sur la Garonne au nord de l'agglomération, 115 M€ en faveur de 5 nouveaux collèges, 15 M€ sur les quartiers prioritaires (ANRU 2)...

DES INVESTISSEMENTS POUR SOUTENIR LES STATIONS DE SKI HAUT-GARONNAISES

Le Conseil départemental a fait du soutien à l'économie touristique, pourvoyeuse d'emplois non délocalisables une de ses priorités.

C'est pourquoi le Conseil départemental a créé en 2018 le syndicat mixte *Haute-Garonne Montagne* afin d'assurer la gestion et mutualiser l'aménagement, le développement et la promotion touristique des stations haut-garonnaises de Luchon-Superbagnères, le Mourtis et Bourg d'Oueil.

Une première phase d'investissements de plus de 20 M€ (dont 15 M€ pour remplacer la télécabine de Luchon) est ainsi prévue d'ici 2021 pour améliorer les aménagements existants et proposer au public des activités tout au long de l'année.

En 2020, 4,8 M€ sont mobilisés par le Syndicat mixte pour moderniser le réseau de neige de culture et le système de billetterie.

UN TERRITOIRE 100 % CONNECTÉ D'ICI 2022

Véritable enjeu de développement et d'équilibre du territoire, le Conseil départemental s'est engagé, via le syndicat mixte *Haute-Garonne Numérique*, à raccorder l'ensemble des foyers haut-garonnais à la fibre optique d'ici 2022.

Le premier raccordement a été effectué le 22 novembre 2019 dans la commune de Saubens par le délégataire *Réseau 31*.

Ce déploiement représente un investissement de 513 M€, dont 31 M€ d'investissements publics portés par le Conseil départemental de la Haute-Garonne, les intercommunalités concernées, l'Etat et la Région Occitanie/Pyrénées-Méditerranée.




DOSSIER DE PRESSE

UN PLAN ENVIRONNEMENT DE 150 M€ POUR FAIRE FACE A L'URGENCE CLIMATIQUE

En 2017, le Conseil départemental a engagé un vaste plan environnement d'un montant de 150 M€ pour lutter contre le changement climatique.

D'ores et déjà, le Département est allé au-delà des 41 engagements qu'il s'était fixé en 2015, autour d'une gestion durable de l'eau, une collectivité exemplaire et éducatrice, la préservation de la biodiversité, le développement de l'agro-écologie, le développement des mobilités douces et la transition énergétique.

La collectivité est notamment chef de file du projet Garon'amont qui vise à garantir l'équilibre quantitatif de la ressource en eau sur le bassin Garonne amont à court et long terme, et qui fait l'objet d'une grande concertation.



En février 2020, le Conseil départemental inaugurera la maison de la biodiversité, au cœur de la Forêt départementale de Buzet-sur-Tarn, sur la commune de Paulhac.

Le projet, implanté au chai des Monges, offrira un cadre exceptionnel au grand public et aux plus jeunes pour découvrir et observer la biodiversité à travers des parcours pédagogiques innovants. Le montant prévisionnel des travaux s'élève à 1,77 M€.

UN EFFORT CONSTANT EN FAVEUR DE LA CULTURE, LA JEUNESSE ET LE SPORT

Faire vivre et rendre accessible la culture sur l'ensemble du territoire est un engagement fort du Conseil départemental, comme facteur de cohésion sociale, d'émancipation citoyenne et de défense de l'idéal républicain.

Le budget culture a augmenté de 20% depuis 2015.

Le Conseil départemental est ainsi à l'initiative de plus de 450 événements culturels gratuits ou très accessibles en Haute-Garonne avec le festival *31 Notes d'été*, le festival *Jazz sur son 31*, *l'Espace Roguet*, ou encore les expositions au *Château de Laréole* ou à la *Galerie 3.1* à Toulouse.



En 2020, de nouveaux dispositifs sont lancés, qui répondent aux propositions issues de la concertation citoyenne menée en 2017 et 2018 :

• Le label « Comme à la maison », qui vise à soutenir les lieux de rencontre où l'on « fait culture différemment ». En 2020, 5 lieux seront labellisés en Haute-Garonne.

DOSSIER DE PRESSE

- La « Bourse aux jeunes musiciens », qui prend en charge les frais d'inscription des enfants issus de familles à faibles ressources dans des écoles de musique du département
- Un fonds de 50 000 €, en soutien aux initiatives culturelles du territoire.

Le Conseil départemental encourage par ailleurs la pratique sportive, qui est un vecteur de citoyenneté et contribue à la cohésion sociale. En 2020, le Conseil départemental allouera 9,6 M€ aux clubs sportifs amateurs et professionnels et aux communes et intercommunalités pour soutenir la construction d'équipements sportifs sur le territoire.

En juin 2019, le Conseil départemental a adopté un plan départemental 2019-2021 en faveur des jeunes haut-garonnaises qui est venu concrétiser deux années de concertation sur tout le territoire avec 2 000 jeunes haut-garonnais.

Ce plan prévoit notamment 3 actions innovantes :

- **Initi'active Jeunesses**, un fonds d'actions destiné à accompagner les jeunes porteurs de projets individuels ou collectifs mis en place en janvier 2020.
- **Une application mobile téléchargeable** permettant de faciliter l'accès à l'information et l'expression qui sera développée en septembre 2020.
- Un réseau professionnel, l'**EspaceProJeunes'31**.

Ouverture du nouveau Musée de la Résistance et de la Déportation le 26 février 2020

Le 26 février, le Musée de la Résistance et de la Déportation, situé avenue des Demoiselles à Toulouse, rouvrira ses portes après 17 mois de travaux. Le lieu, rebaptisé « Musée départemental de la Résistance & de la Déportation – Luites et citoyenneté » a bénéficié d'une rénovation complète et d'une extension de 200 m², pour un budget de 1 M€.

Sa nouvelle programmation vient renforcer sa mission pédagogique autour de la Résistance durant la 2^{ème} Guerre mondiale et l'élargir aux résistances contemporaines, aux luites et engagements pour la démocratie et les Droits de l'Homme.



Livraison d'un nouveau bâtiment pour les Archives départementales

La construction d'un nouveau bâtiment de conservation pour les Archives départementales, chemin des Capelles à Toulouse, est en cours. Ce nouveau bâtiment de 4 400 m², qui représente un budget de 10 M€, dont 1,5 M€ financé par l'État, sera dédié à la conservation des Archives départementales et sera livré fin 2020.

LE CONSEIL DÉPARTEMENTAL, CHEF DE FILE DE L'ACTION SOCIALE

La situation sociale dégradée et l'arrivée toujours plus importante de mineurs non accompagnés ont un impact significatif sur les dépenses sociales du Conseil départemental. L'action sociale représente 48 % des dépenses et s'élève à 832,20 M€ en 2020, en augmentation de 6,04 % par rapport à 2019 (+ 47,4 M€). Celles-ci devraient continuer de progresser dans les années à venir.

LES ALLOCATIONS INDIVIDUELLES DE SOLIDARITÉ : 150 M€ DE RESTE A CHARGE POUR LE DÉPARTEMENT

• Les dépenses liées aux personnes âgées s'élèvent à 164 M€, en légère diminution par rapport à 2019 (166,11 M).

Le versement de l'allocation personnalisée est de 124,98 M€ pour 2020. Les dépenses relatives aux personnes âgées hors APA sont estimées à 39,65 M€ en hausse de 9,09 % et concernent principalement les frais d'hébergement en établissements.

Au 30 juin 2019, 29 983 personnes bénéficient de l'APA, contre 29 513 au 30 juin 2018.

• D'un montant de 198,12 M€, les dépenses liées au handicap évoluent de + 2,80 % par rapport à 2019.

La PCH continue de progresser avec une augmentation attendue de 4 % pour s'établir à 64,5 M€.

Au 30 juin 2019, 7 854 personnes bénéficient de la PCH contre 7 314 en 2018, soit + 7,38 %.

• A la fin du 2^{ème} trimestre 2019, le taux de chômage en Haute-Garonne s'élève à 8 %, soit une réduction de 0,6 points sur un an. Ce taux reste inférieur au taux régional (10 %) et national.

Au 30 juin 2019, on compte 36 222 bénéficiaires du RSA contre 36 324 au 30 juin 2018.

En 2020, les dépenses de l'allocation RSA devraient s'élever à 211 M€.

• Un reste à charge qui reste élevé

Le reste à charge de la collectivité concernant le financement des trois allocations, après une forte hausse en 2018 (+ 17 %), reste élevé (150 M€).

• Action sociale : 832,29 M€
48 % du budget

• 164 M€ pour les personnes âgées : 29 983 bénéficiaires

• 198,12 M€ pour le Handicap
7 854 bénéficiaires

• 36 222 bénéficiaires du RSA

• 150 M€ de reste en charge

• 207 M€ pour la protection de l'enfance (+22,66 %)
6 873 jeunes pris en charge
1 000 places créées depuis 2015



DOSSIER DE PRESSE

UN EFFORT ACCRU POUR LA PROTECTION DE L'ENFANCE

Le Conseil départemental est le chef de file de la protection de l'enfance en Haute-Garonne et y consacre 13 % de son budget : 207 M€ sont prévus en 2020, soit + 22,66 % (78 M€) par rapport à 2019.

Dans ce domaine, la Haute-Garonne a fait le choix d'aller au-delà de ses compétences obligatoires en mettant en œuvre une politique volontariste valorisant les actions de prévention en faveur de l'enfance et de la famille.

Dans le cadre de l'Aide sociale à l'enfance, le Département accompagne 6 873 mineurs ou jeunes majeurs, dont 1 200 jeunes étrangers (mineurs non accompagnés - MNA).

Depuis 2015, pour faire face à l'augmentation du nombre d'enfants à prendre en charge, la collectivité a créé plus de 1 000 places d'accueil à domicile ou en structure d'hébergement habilitée, augmentant ainsi sa capacité d'accompagnement de 36 %.

Elle poursuivra en 2020 sa démarche en créant de nouvelles places d'accueil d'urgence notamment dans le sud du département, mais également une maison d'enfants à caractère social (MECS) pour les enfants de 3/6 ans, ainsi que 600 nouvelles places diversifiées, y compris des places expérimentales en partenariat avec l'Agence Régionale de la Santé Occitanie pour répondre aux besoins spécifiques d'accueil d'enfants qui nécessitent une prise en charge sanitaire.

Pour faire face à l'afflux migratoire croissant de ces dix dernières années, le Département de la Haute-Garonne a alloué en 2019 un budget de 56 M€ à l'accueil des mineurs étrangers, soit 41 % de plus qu'en 2015 (23 M€).

En 2020, ce budget augmentera encore pour atteindre 60 M€. 1 200 MNA sont pris en charge par le Département, soit 15 % de plus qu'en 2018.

Bien que la loi ne l'y oblige pas, le Conseil départemental a fait le choix d'accompagner chaque jeune qui lui est confié, qu'il soit étranger ou non, au-delà de sa majorité, jusqu'à l'âge de 21 ans, avec des contrats jeunes majeurs. En 2019, 710 jeunes majeurs en ont bénéficié, dont 510 jeunes majeurs étrangers.

- 207 M€ pour la protection de l'enfance (+ 22,66 %)

- 6 873 mineurs ou jeunes majeurs accompagnés

- 1000 places créées depuis 2015



DOSSIER DE PRESSE

7 nouvelles Maisons des Solidarités en 2020

Afin de garantir une action sociale plus proche des citoyens, plus efficace et mieux adaptée aux besoins selon les territoires, le Conseil départemental a décidé de réorganiser et de renforcer les services sociaux de proximité.

7 nouvelles Maisons des solidarités (MDS) sont créées en janvier et février 2020, portant leur nombre total à 30 en Haute-Garonne :

- Dans l'Ouest toulousain : Tournefeuille
- Dans le Sud toulousain : Auterive, Carbonne
- Dans le Comminges : Cierp-Gaud, Salies-du-Salat
- Dans le Lauragais : Revel, Villefranche-de-Lauragais

Plus de 50 emplois dédiés au social seront également créés pour renforcer les effectifs.

AUGMENTATION DE LA CONTRIBUTION AU SERVICE DÉPARTEMENTAL D'INCENDIE ET DE SECOURS

Pour répondre à la croissance démographique, la contribution du Conseil départemental au SDIS 31 continue d'augmenter en 2020 pour atteindre un montant de 50,986 M€, soit une évolution de + 2% par rapport à 2019.

Le Département contribue ainsi à hauteur de 65% du financement du budget du SDIS.

Il participe également fortement aux investissements du SDIS à hauteur de 2 M€ par an.

Le SDIS 31 prévoit la réalisation de 9 nouveaux Centres d'incendie et de secours dans le département d'ici 2021, afin d'améliorer les délais d'intervention des sapeurs-pompiers sur l'ensemble du territoire.

Après les livraisons de Villefranche-de-Lauragais, Saint-Martory et L'Isle-en-Dodon (rénovation) en 2019, deux nouveaux centres ouvriront à Villemur-Villematier et Bagnères-de-Luchon (rénovation) en 2020.

S'en suivront en 2021 l'ouverture de 3 centres à Toulouse, Suzanne Lenglen, Toulouse Atlanta et Toulouse Chapitre et 4 centres dans le département à Aussonne (MEETT), Montgiscard, Saint-Lys et Saint-Jory.



DOSSIER DE PRESSE

PRÉSERVER LE POUVOIR D'ACHAT DES HAUT-GARONNAIS

Pour la cinquième année consécutive du mandat, le Conseil départemental fait le choix de ne pas augmenter les impôts pour les Haut-Garonnaises et les Haut-Garonnais.

LE SOUTIEN AUX ÉLÈVES HAUT-GARONNAIS

Les transports scolaires gratuits pour 74 700 élèves

Le Département de la Haute-Garonne, qui est le délégataire de la Région Occitanie / Pyrénées-Méditerranée pour les transports, offre la gratuité des transports scolaires pour les 74 626 élèves du département, de la maternelle au lycée. Cela représente pour la collectivité un budget de 47,36 M€ et une économie par famille de 662€/an et par enfant.

Le Conseil départemental prend également en charge le transport scolaire des élèves et des étudiants en situation de handicap, ce qui représente un budget de 8,5 M€, pour 1 232 élèves transportés.

L'aide à la restauration scolaire pour 20 740 élèves

Le Conseil départemental propose une aide aux familles pour la restauration scolaire. Cette mesure permet la prise en charge des frais de demi-pension des collégiens, soit à 100 %, soit à 50 %, en fonction des ressources du foyer. Le Département mobilise 6,04 M€ pour cette aide qui bénéficie en 2019 à 20 740 élèves.

LA GRATUITÉ DES TRANSPORTS POUR LES 65 ANS ET + ET LES DEMANDEURS D'EMPLOIS

Le Conseil départemental maintient également la gratuité sur l'ensemble des réseaux de transports collectifs de la Haute-Garonne pour les voyageurs de 65 ans et plus et pour les


• **Transports scolaires gratuits pour 74 626 élèves : 47 M€**

• **8,5 M€ pour le transport gratuit de 1 232 élèves handicapés**

• **6 M€ pour l'aide à la restauration scolaire de 20 740 élèves**

• **Une bourse pour 263 jeunes musiciens**

• **1 025 foyers soutenus pour la rénovation énergétique de leur logement**



DOSSIER DE PRESSE

allocataires du RSA, les demandeurs d'emploi (domiciliés en dehors du périmètre de transport urbain et inscrits au Pôle emploi en Haute-Garonne), les contrats aidés, ainsi que les stagiaires de la formation professionnelle domiciliés en Haute-Garonne.

En 2020, ces mesures de gratuité représentent un budget de plus de 8 M€ pour le Conseil départemental.

DES BOURSES POUR LES JEUNES MUSICIENS ET LES SPORTIFS

Le Département soutient les enfants issus de milieux défavorisés dans leur apprentissage de la musique, grâce à la **bourse aux jeunes musiciens**, qui permet la prise en charge des frais d'inscription dans les écoles de musique et la mise à disposition des instruments de musique. Au total, le **Conseil départemental soutient 263 jeunes musiciens pour un montant total de 84 410 €.**

46 jeunes sportifs haut-garonnais de haut niveau, âgés de 14 à 25 ans, bénéficient de la **bourse du Jeune Espoir Sportif**, pour un montant total de 31 000 €.

La **bourse d'aides aux ambassadeurs sportifs**, créée en 2018 à destination des sportifs de plus de 25 ans justifiant d'un palmarès national et international, a été attribuée en 2019 à 22 sportifs pour un montant de 31 000 €.

L'AIDE A LA RÉNOVATION ÉNERGETIQUE DES LOGEMENTS

Le Conseil département soutient les particuliers, sous condition de ressource, pour leurs travaux de rénovation énergétique.

En 2019, 1 025 projets de rénovation énergétique ont été subventionnés à hauteur de 7,6 M€, engagés sur fonds délégués de l'Agence nationale d'amélioration de l'Habitat (ANAH) et 690 000 € engagés sur fonds propres du Conseil départemental (soit presque le double qu'en 2018 : 534).

DOSSIER DE PRESSE

LES RESSOURCES

Le Département réaffirme son attachement à la taxe foncière

Les ressources du Conseil départemental se composent principalement d'impositions directes (taxe foncière sur les propriétés bâties, cotisation sur la valeur ajoutée des entreprises), des Droits de Mutation à Titre Onéreux (DMTO), de la Taxe d'Aménagement et des dotations de l'Etat.

LES IMPOSITIONS DIRECTES

En 2020, les recettes liées aux impositions directes sont estimées à 628 M€, en progression de 3,16 % par rapport à 2019, en raison notamment du dynamisme de l'activité économique de la Haute-Garonne.

LES DROITS DE MUTATION A TITRE ONEREUX

Après une stagnation des droits de mutation à titre onéreux (DMTO) entre 2017 et 2018, l'année 2019 est marquée par un fort accroissement des recettes perçues qui se sont élevées à 280 M€.

PERTE DE 284 M€ DE DOTATIONS DE L'ÉTAT EN 6 ANS

Depuis 2017 et l'arrêt de la contribution des collectivités locales au redressement des comptes publics (11 Md€ sur la période 2015-2017), les dotations de l'Etat s'élèvent aux alentours de 218,64 M€.

La dotation globale de fonctionnement prévue en 2020 s'élève à 104 M€ en 2020, soit - 61 % depuis 2014.

La perte de recettes totale cumulée sur la période 2019/2014 est de 284,2 M€.

DOSSIER DE PRESSE

LA SOLIDARITÉ ENVERS LES AUTRES DÉPARTEMENTS

Le Conseil Départemental est fortement sollicité dans le cadre des dispositifs de péréquation en faveur des Départements les plus en difficulté. En pesant sur la section de fonctionnement, le coût croissant de cette contribution (4,4 M€ en 2011 et 24,7 M€ en 2019) réduit d'autant l'épargne brute.

Le Conseil départemental n'a en aucun cas la maîtrise de ce poste de dépenses qu'il subit, et qui constitue une contrainte non négligeable pour ses budgets.

La péréquation aura pesé à hauteur de 174 M€ sur les finances départementales au cours des 10 dernières années.

La réforme fiscale : le transfert de la taxe foncière aux communes

Le projet de loi de finances 2020 a acté le transfert de la taxe foncière bâtie départementale aux communes en 2021, en remplacement de la taxe d'habitation.

Cette taxe sur le foncier bâti, particulièrement dynamique dans un département attractif comme la Haute-Garonne, devrait être remplacée par une part de TVA. Contrairement à la taxe sur le foncier bâti, qui était un gage de stabilité dans les recettes départementales, l'évolution de la TVA est aléatoire et très sensible à la conjoncture économique.

En outre, le Département perdra son pouvoir de taux.

Le Département de la Haute-Garonne a affirmé à maintes reprises, aux côtés de l'Assemblée des Départements de France, son attachement à la taxe foncière dans un contexte où les Départements disposent déjà de très peu de marge de manœuvre sur leurs ressources et qu'ils endossent pleinement leurs responsabilités en assumant une meilleure solidarité financière entre eux.

DOSSIER DE PRESSE

UN BUDGET SINCÈRE ET VERTUEUX

La maîtrise des dépenses de fonctionnement

Le Conseil départemental s'est engagé dans une gestion vertueuse qui lui permet de poursuivre ses investissements sans augmenter la fiscalité.

LA MODERNISATION DE L'ACTION PUBLIQUE

Depuis 2016, la collectivité a engagé un travail global de modernisation et de rationalisation du fonctionnement de l'administration, dans l'objectif de générer des économies d'échelle.

Plusieurs actions ont été engagées, comme la mutualisation des moyens et des contrats de prestataires entre les services de l'administration et entre les bâtiments du Conseil départemental, la dématérialisation de nombreuses démarches (inscriptions aux transports et à l'aide à la restauration scolaire, demandes de subventions pour les associations...), la mise en place d'une nouvelle stratégie d'achat public, l'optimisation de la gestion de la flotte automobile, la mutualisation des marchés d'énergies des collèges...

DE NOUVEAUX EFFECTIFS POUR ACCOMPAGNER LE DÉVELOPPEMENT DES SERVICES PUBLICS

Depuis le début du mandat, le Département a concentré ses efforts sur la maîtrise des effectifs et de la masse salariale. L'ambition portée par la majorité départementale sur plusieurs politiques publiques nécessite, pour l'année 2020, un accompagnement en ressources humaines.

En janvier 2020, le nombre d'agents de la collectivité se portera à 6 768 et verra la création de postes, pour accompagner la création et l'extension des collèges, l'ouverture de nouvelles Maisons des solidarités et de Maisons départementales des services publics.

• 6 768 agents en 2020

• 302 agents en télétravail

• Un plan égalité
femmes-hommes 2019-2021

DOSSIER DE PRESSE

Des mesures visant à améliorer la qualité de vie au travail ont été engagées par le Conseil départemental dès le début de la

mandature, avec l'assouplissement du temps de travail, la mise en place du télétravail, la valorisation de l'égalité femmes-hommes dans les services, l'intégration et le maintien dans l'emploi des travailleurs en situation de handicap.

Le dispositif de contractualisation avec l'Etat

La loi des finances pour les années 2018 à 2022 a prévu un dispositif de contractualisation pour les plus grandes collectivités territoriales, dont l'ensemble des Départements.

322 collectivités sont ainsi concernées dont le Département de la Haute-Garonne.

Le 26 juin 2018, l'Assemblée départementale a affirmé son refus de contractualiser avec l'Etat, considérant que ce dispositif contrevenait au principe de libre administration des collectivités prévu par les lois de décentralisation et pénaliserait durablement l'action du Département au détriment des Haut-Garonnais.

Au vu du compte administratif 2018 et du périmètre des dépenses reprécisé par l'Etat (neutralisation d'une partie des dépenses concernant les allocations individuelles de solidarité, les mineurs non accompagnés), l'évolution des dépenses de fonctionnement du Conseil départemental de la Haute-Garonne a été inférieure au taux de 1,25% fixé par l'Etat. En conséquence, le Département n'a pas fait l'objet d'une reprise financière au titre de 2018.

La maîtrise de la dette

La politique ambitieuse du Département en termes d'investissements et de solidarité repose sur un niveau d'autofinancement pérenne d'au moins 130 M€ par an sur les années à venir.

Le montant de l'épargne brute s'élève à 142,10 M€ en 2020.

L'encours de la dette au 1^{er} janvier 2020 est en baisse de 12 % par rapport à 2019 (- 56 M€). L'intégralité de cette dette est constituée d'emprunts sans risque, classés 1-A au sens de la Charte de Bonne Conduite dite Charte Gissier.

L'encours de la dette par habitant s'élève à 294 € (contre 340 € en 2018), inférieur à la moyenne des Départements de la même strate s'établissant à 487 € et de l'ensemble des départements qui s'élève à 499,9 € en 2018.

• Epargne brute : 142,10 M€

• Encours de la dette :
294 € par hab.

• Capacité de désendettement :
2,9 années

DOSSIER DE PRESSE

La **capacité de désendettement**, mesurant le nombre d'années d'épargne brute (écart entre les recettes réelles de fonctionnement et les dépenses réelles de fonctionnement) nécessaire pour rembourser l'encours de dette, s'établit à **2,9 années**, soit un niveau très en deçà de la valeur préoccupante de 10 années. Comparativement aux autres Départements, le Conseil départemental de la Haute-Garonne reste donc largement en dessous de la moyenne nationale et de la moyenne de la strate.

La baisse de l'encours de dette réalisée ces dernières années permet au Conseil départemental de conserver une marge de manœuvre non négligeable en matière d'emprunt pour poursuivre sa politique d'investissement.

DOSSIER DE PRESSE

SERVICE DE PRESSE

Cécile van de Kreeke

Responsable des relations presse

cecile.van-de-kreeke@cd31.fr

05 34 33 33 72 – 06 24 66 05 30

ATTACHÉES DE PRESSE :

Ariane Mélazzini-Déjean

ariane.melazzini@cd31.fr

05 34 33 30 32

07 85 72 94 74

Coralie Bombail

coralie.bombail@cd31.fr

05 34 33 30 42

06 74 93 45 44

Fabienne Pascaud

Fabienne.pascaud@cd31.fr

05 34 33 30 65

06 47 74 60 58



CONSEIL DÉPARTEMENTAL
DE LA HAUTE-GARONNE

1, boulevard de la Marquette
31090 Toulouse cedex 9
Tél. 05 34 33 32 31
HAUTE-GARONNE.FR